

COMUNE DI OME

Provincia di Brescia

PROGETTO MISURE ANTI CRISI SOSTEGNO ECONOMICO STRAORDINARIO ALLE FAMIGLIE IN DIFFICOLTA'

L'Amministrazione Comunale, prendendo atto dell'attuale grave situazione socio-economica che investe il paese, ha individuato provvedimenti a favore delle famiglie coinvolte dall'attuale crisi economico-finanziaria

Gli interventi che hanno seguito immediato sono:

1) sostegno economico straordinario alle famiglie in difficoltà in cui il principale percettore di reddito è espulso dal mercato del lavoro non per sua volontà o ha subito una importante riduzione del lavoro per crisi aziendale;

2) aiuto economico finalizzato a facilitare la frequenza di minori presso le scuole dell'infanzia e scuole pubbliche dell'obbligo, le cui famiglie si trovano in difficoltà temporanea a provvedere al pagamento delle rette soprattutto in presenza di riduzione, conclusione o perdita del lavoro (ad esclusione del licenziamento per giusta causa);

I cittadini interessati ai provvedimenti sopra indicati si potranno rivolgere all'Ufficio Ragioneria del Comune orari di ricevimento al Pubblico.

CRITERI DI ASSEGNAZIONE CONTRIBUTO ECONOMICO


Il contributo economico:

- ha carattere di straordinarietà e urgenza;
- viene erogato sulla base dei requisiti richiesti e sulla valutazione professionale dell'Assistente Sociale Comunale;
- è finalizzato alle famiglie in cui il principale percettore di reddito è espulso dal mercato del lavoro non per sua volontà o ha subito una importante riduzione del lavoro per crisi aziendale,
- riguarda prevalentemente:
 - le spese relative a consumi di utenze domestiche (riscaldamento, acqua, elettricità),
 - i tributi;
 - le spese relative alle rette per la frequenza di scuole dell'infanzia e scuole pubbliche dell'obbligo.

La prima tranche del fondo messo a disposizione dall'Amministrazione è pari a € 8.300.

Il contributo economico sarà di € 400 o di € 600 nei casi di grave difficoltà familiare e/o socio-economica.

I contributi verranno erogati sulla base di graduatorie mensili fino ad esaurimento del fondo disponibile.



COMUNE DI OME

Provincia di Brescia

REQUISITI PER L'ACCESSO AI CONTRIBUTI

- Essere cittadini italiani o comunitari in possesso dell'attestazione di soggiorno, ovvero cittadini non comunitari in possesso di carta di soggiorno o permesso di soggiorno;
- Presenza nel nucleo familiare di almeno un componente che, nel periodo compreso tra il **1° gennaio 2012 ed il 31 dicembre 2012**, abbia subito per almeno **tre mesi** una riduzione del reddito da lavoro dipendente pari o superiore al 20% dello stipendio o una riduzione del salario lordo mensile a seguito di:
 - a) cassa integrazione, messa in mobilità, riduzione dell'orario di lavoro o altri provvedimenti adottati a seguito di crisi aziendale non dovuti alla volontà del lavoratore;
 - b) licenziamento o perdita del posto di lavoro nel periodo non dovuti alla volontà del lavoratore (escluso il licenziamento per giusta causa) o mancato rinnovo del contratto di lavoro a tempo determinato o interinale,

Le condizioni al punto a) e b) dovranno esistere e perdurare alla data della domanda .

Sono esclusi dall'ammissione al contributo

- i nuclei familiari di cui anche solo un componente sia titolare, oltre l'alloggio di residenza e relative pertinenze, di una quota di proprietà superiore al 50% di un 2° immobile sul territorio nazionale
- i nuclei familiari che hanno usufruito di contributi o benefici finalizzati allo copertura del medesimo bisogno erogati da altri Enti, per importi superiori alla cifra indicata nel presente bando.


Possono presentare domanda anche coloro che hanno già beneficiato di analogo contributo nelle precedenti edizioni.

MODALITÀ DI PRESENTAZIONE DELLA DOMANDA

Le domande per accedere all'erogazione dei contributi potranno essere presentate **Dall'11 febbraio al 30 giugno 2013 all'ufficio Protocollo**, su apposito modulo (allegato A).

Con la domanda di partecipazione al bando, debitamente compilata e sottoscritta, il richiedente dovrà:

- a) dichiarare il possesso di tutti i requisiti previsti per l'ammissione al contributo e per la determinazione del suo ammontare;
- b) allegare la documentazione necessaria per l'istruttoria della pratica;
- c) dichiarare di essere a conoscenza che l'erogazione del contributo potrà avvenire solo a seguito di effettiva disponibilità dei fondi destinati a tale scopo nel bilancio comunale e in ragione del loro ammontare effettivo
- d) presentare la seguente documentazione:



COMUNE DI OME

Provincia di Brescia

- documento d'identità del richiedente (per i cittadini comunitari dovrà essere presentata l'attestazione di soggiorno, per i cittadini non comunitari la Carta di Soggiorno o il Permesso di soggiorno in corso di validità;
- documentazione attestante la diminuita o cessata attività lavorativa;
- copia dell'iscrizione alle liste di collocamento;
- importo mensile del canone di locazione o dell'eventuale mutuo per l'acquisto della abitazione di residenza;
- fatture delle utenze domestiche da sostenere;
- documentazione relativa a rette di frequenza scuola dell'Infanzia dei minori a carico;
- presentazione della documentazione che attesti l'impossibilità di affrontare temporaneamente le spese riferite alle utenze domestiche di riscaldamento, acqua e elettricità (fatture);
- ISEE in corso di validità.


Non saranno accettate domande incomplete o presentate oltre i termini sopra indicati.

Entro il 10 di ogni mese, partendo da marzo 2013 e fino a luglio 2013 si provvederà alla predisposizione delle graduatorie relative alle domande presentate nel mese precedente. Nel corso di validità del presente bando ogni nucleo familiare potrà presentare una seconda richiesta di contributo, con un intervallo di almeno due mesi dalla data di presentazione della prima domanda. In questo caso, se le condizioni dichiarate al momento della prima richiesta sono confermate, sarà sufficiente presentare il modulo allegato "B" al presente atto.

DETERMINAZIONE DELLA GRADUATORIA

A seguito della valutazione della completezza delle domande presentate e della verifica della presenza dei requisiti richiesti, si provvederà all'attribuzione del punteggio per la formazione della graduatoria necessaria per l'assegnazione del contributo, secondo i criteri di seguito elencati:

Composizione del nucleo familiare	Punteggio
Famiglia monogenitoriale	2
Presenza di altri familiari conviventi maggiorenni con reddito imponibile Irpef anno 2011 di almeno € 15.000	- 2
Con un figlio a carico	2
Con due o più figli a carico	3
Spese relative alla prima casa Punteggio	
Canone di locazione relativo alla prima abitazione inferiore a € 350,00	2
Canone di locazione relativo alla prima abitazione da € 350,01	4
Mutuo relativo alla prima abitazione-rate fino a € 350,00	2
Mutuo relativo alla prima abitazione-oltre € 350,00	4



COMUNE DI OME

Provincia di Brescia

Condizione socio-economica Punteggio

80% retribuzione	2
80-60% (riduzione ore)	3
60-40 % retribuzione (disoccupazione)	4
40-30 % retribuzione (disoccupazione ridotta)	5
Inferiore a 30% (riduzione orario)	6
Assenza di reddito (riduzione 0 ore)	8

ISEE

Da € 0 a € 3.000,00	40
Da € 3.000,01 a € 5.500,00	30
Da € 5.500,01 a € 8.000,00	20
Da € 8.000,01 a € 10.000,00	10
Da € 10.000,01 a € 12.500,00	5
Da € 12.500,01 a € 20.000,00	3
Oltre € 20.000	0

Presentazione di una seconda richiesta nel corso di validità del presente bando Punteggio - 4

A parità di punteggio verrà data priorità ai nuclei familiari totalmente privi di reddito (ovvero in cui nessun membro beneficia di alcun reddito e/o reddito emolumento: redditi esenti Irpef, rendite Inail, pensioni e indennità; contributi erogati a sostegno delle famiglie dai diversi Enti; fondo sostegno affitto...)

In caso di ulteriore parità verrà data priorità ai nuclei in possesso di attestazione ISEE con importo minore.

Il Servizio Sociale valuterà inoltre, in aggiunta ai criteri sopra elencati, situazioni di grave difficoltà familiare e/o socio-economica, avvalendosi degli strumenti professionali e nel rispetto dei regolamenti comunali, che daranno diritto ad accedere al contributo massimo.

CONTROLLO

L'Amministrazione Comunale si riserva di eseguire controlli sia a campione sia in tutti i casi di dubbio sulla veridicità delle dichiarazioni presentate. Qualora si riscontrassero delle incongruità o non venisse prodotta l'eventuale documentazione aggiuntiva richiesta, il contributo non sarà erogato.

TRATTAMENTO DEI DATI PERSONALI

Il trattamento dei dati personali raccolti in relazione al presente provvedimento avverrà nel rispetto di quanto disposto dal Decreto Legislativo n. 196/2003 (Regolamento sulla Privacy).