


COMUNE DI OME

Provincia di Brescia

BILANCIO PLURIENNALE

2011-2012-2013



RIEPILOGO PER TITOLI BILANCIO PLURIENNALE

2011 - 2013

Interventi	2	Impegni ultimo esercizio chiuso	Previsioni definitive esercizio in corso	PREVISIONI DEL BILANCIO PLURIENNALE			Annotazioni	
				2011	2012	2013		TOTALE
				5	6	7		
I	3	4	5	6	7	8	9	
Riepilogo dei titoli								
TITOLO I Spese correnti	T	2.188.064,69	2.220.200,00	2.186.400,00	2.179.500,00	2.188.500,00	6.554.400,00	
TITOLO II Spese in conto capitale	T	570.095,30	1.473.800,00	1.306.600,00	1.361.500,00	2.773.500,00	5.441.600,00	
TITOLO III Spese per rimborso di crediti	T	77.242,25	67.000,00	88.000,00	86.000,00	78.000,00	252.000,00	
Totale	T	2.835.402,24	3.761.000,00	3.581.000,00	3.627.000,00	5.040.000,00	12.248.000,00	
Disavanzo di amministrazione	T			0,00			0,00	
TOTALE GENERALE	T	2.835.402,24	3.761.000,00	3.581.000	3.627.000,00	5.040.000,00	12.248.000,00	

BILANCIO PLURIENNALE 2011 - 2013

Risorse	Accertamenti ultimo esercizio chiuso	Previsioni definitive esercizio in corso	PREVISIONI DEL BILANCIO PLURIENNALE			Annotazioni	
			2011	2012	2013		TOTALE
			4	5	6		7
1	2	3				8	
Avanzo di amministrazione di cui:							
AVANZO DI AMMINISTRAZIONE	0,00	179.000,00	0,00	0,00	0,00	0,00	
Totale	0,00	179.000,00	0,00	0,00	0,00	0,00	
TITOLO I Entrate tributarie							
Categoria 1 Imposte							
IMPOSTA COMUNALE SULLA PUBBLICITA' E DIRITTI DI AFFISSIONE	4.500,00	4.500,00	5.000,00	5.000,00	5.000,00	15.000,00	
IMPOSTA COMUNALE IMMOBILIARE	375.000,00	386.000,00	386.000,00	386.000,00	386.000,00	1.158.000,00	
ICI CONVENZIONALE	0,00	0,00	0,00	0,00	0,00	0,00	
ICI ESERCIZI PREGRESSI	65.021,94	55.000,00	40.000,00	40.000,00	40.000,00	120.000,00	
ADDITIONALE SUL CONSUMO DI ENERGIA ELETTRICA	37.723,35	39.000,00	40.700,00	41.000,00	41.300,00	123.000,00	
COMPARTICIPAZIONE COMUNI AD IRPEF	56.346,70	58.000,00	58.000,00	58.000,00	58.000,00	174.000,00	
ADDITIONALE IRPEF	73.000,00	80.000,00	80.000,00	80.000,00	80.000,00	240.000,00	
ALTRE IMPOSTE (CINQUE PER MILLE)	0,00	0,00	2.000,00	2.000,00	2.000,00	6.000,00	
Totale Categoria 1	611.591,99	622.500,00	611.700,00	612.000,00	612.300,00	1.836.000,00	
Categoria 2 Tasse							
TASSA PER L'OCCUPAZIONE DI SPAZI ED AREE PUBBLICHE	12.219,00	12.500,00	12.500,00	12.500,00	12.500,00	37.500,00	
TASSA PER L'AMMISSIONE A CONCORSI PER POSTI RUOLO	1.063,99	0,00	0,00	0,00	0,00	0,00	
ADDITIONALE EX ECA PER TARSU	24.950,18	28.800,00	29.000,00	30.500,00	32.000,00	91.500,00	
TASSA PER LA RACCOLTA, IL TRASPORTO E LO SMALTIMENTO DEI RIFIUTI SOLIDI URBANI INTERNI	250.167,88	289.000,00	290.000,00	305.000,00	320.000,00	915.000,00	
ALTRE TASSE	0,00	0,00	0,00	0,00	0,00	0,00	
ENTRATE DERIVANTI DA INFRAZIONI A NORME CHE DISCIPLINANO LE TASSE	0,00	0,00	0,00	0,00	0,00	0,00	
Totale Categoria 2	288.401,05	330.300,00	331.500,00	348.000,00	364.500,00	1.044.000,00	

BILANCIO PLURIENNALE 2011 - 2013

Risorse	Accertamenti ultimo esercizio chiuso	Previsioni definitive esercizio in corso	PREVISIONI DEL BILANCIO PLURIENNALE				Annotazioni
			2011	2012	2013	TOTALE	
			4	5	6	7	
I							8
TITOLO I							
Entrate tributarie							
Categoria 3 Tributi speciali ed altre entrate tributarie proprie CANONE DEPURAZIONE DELLE ACQUE	0,00	0,00	0,00	0,00	0,00	0,00	0,00
COMPARTICIPAZIONE COMUNI A IRAP	0,00	0,00	0,00	0,00	0,00	0,00	0,00
Totale Categoria 3	0,00	0,00	0,00	0,00	0,00	0,00	0,00
Totale Titolo I Entrate tributarie	899.993,04	952.800,00	943.200,00	960.000,00	976.800,00	2.880.000,00	
TITOLO II							
Entrate deriv. da contributi e transf. correnti dello Stato, della Regione e di altri del sett. pubbl., anche rapp. all'es. di funzioni delegate dalla Regione							
Categoria 1 Contributi e trasferimenti correnti dello Stato TRASFERIMENTI DALLO STATO PER FONDO ORDINARIO	727.299,18	627.500,00	620.000,00	610.000,00	610.000,00	1.840.000,00	
TRASFERIMENTI DALLO STATO PER FONDO CONSOLIDATO	24.691,20	24.700,00	24.700,00	24.700,00	24.700,00	74.100,00	
FONDO PEREQUATIVO DEGLI SQUILIBRI PER LA FISCALITA' LOCALE	34.967,57	35.000,00	35.000,00	35.000,00	35.000,00	105.000,00	
FONDO PER LO SVILUPPO DEGLI INVESTIMENTI	66.775,28	49.700,00	49.700,00	39.600,00	28.400,00	117.700,00	
CONTRIBUTO DALLO STATO PER 5 PER MILLE IRPEF	0,00	0,00	0,00	0,00	0,00	0,00	
CONTRIBUTI DIVERSI DALLO STATO	10.875,52	13.000,00	10.900,00	10.900,00	10.900,00	32.700,00	
Totale Categoria 1	864.608,75	749.900,00	740.300,00	720.200,00	709.000,00	2.169.500,00	
Categoria 2 Contributi e trasferimenti correnti dalla regione CONTRIBUTO DALLA REGIONE PER DIRITTO ALLO STUDIO	12.000,00	12.000,00	12.000,00	12.000,00	12.000,00	36.000,00	
ALTRI CONTRIBUTI REGIONALI	17.195,87	20.000,00	20.000,00	20.000,00	20.000,00	60.000,00	
CONTRIBUTI DALLA REGIONE PER ELIMINAZIONE BARRIERE ARCHITETTONICHE PRIVATI	0,00	0,00	0,00	0,00	0,00	0,00	
Totale Categoria 2	29.195,87	32.000,00	32.000,00	32.000,00	32.000,00	96.000,00	
Categoria 3 Contributi e trasferimenti correnti dalla regione per funzioni delegate CONTRIBUTI DALLA REGIONE PER FUNZIONI DELEGATE	0,00	0,00	0,00	0,00	0,00	0,00	

Risorse	Accertamenti ultimo esercizio chiuso	Previsioni definitive esercizio in corso	PREVISIONI DEL BILANCIO PLURIENNALE			Annotazioni	
			2011	2012	2013		TOTALE
			4	5	6		7
1	2	3	4	5	6	7	8
TITOLO II							
Entrate deriv. da contributi e trasf. correnti dello Stato, della Regione e di altri del sett. pubb., anche rapp. all'es. di funzioni delegate dalla Regione							
Categoria 3 Contributi e trasferimenti correnti dalla regione per funzioni delegate FONDI INTEGRATIVI PER INTERVENTI SOCIO-ASSISTENZIALI	0,00	0,00	0,00	0,00	0,00	0,00	0,00
ALTRI CONTRIBUTI REGIONALI	0,00	1.000,00	1.000,00	1.000,00	1.000,00	3.000,00	3.000,00
Totale Categoria 3	0,00	1.000,00	1.000,00	1.000,00	1.000,00	3.000,00	3.000,00
Categoria 4 Contributi e trasferimenti da parte di organismi comunitari ed internazionali CONTRIBUTI DA ORGANISMI COMUNITARI ED INTERNAZIONALI	0,00	0,00	0,00	0,00	0,00	0,00	0,00
Totale Categoria 4	0,00	0,00	0,00	0,00	0,00	0,00	0,00
Categoria 5 Contributi e trasferimenti correnti da altri enti del settore pubblico CONTRIBUTI VARI	1.081,63	1.100,00	1.100,00	1.100,00	1.100,00	3.300,00	3.300,00
CONTRIBUTO DALLA PROVINCIA PER ATTIVITA' CULTURALI	0,00	0,00	0,00	0,00	0,00	0,00	0,00
CONTRIBUTO DA PROVINCIA PER PIANO COMUNALE DI EMERGENZA	0,00	0,00	0,00	0,00	0,00	0,00	0,00
CONTRIBUTO DALLA PROVINCIA PER POTENZIAMENTO TRASPORTO PUBBLICO LOCALE	0,00	0,00	0,00	0,00	0,00	0,00	0,00
CONTRIBUTI DA COMUNITA' MONTANA PER PROGETTAZIONI E REDAZIONE PIANI	0,00	0,00	0,00	0,00	0,00	0,00	0,00
CONTRIBUTO DA COMUNITA' MONTANA PER SERVIZI SOCIALE	5.000,00	15.600,00	7.000,00	7.000,00	7.000,00	21.000,00	21.000,00
CONTRIBUTI DA COMUNITA' MONTANA PER ATTIVITA' CULTURALI	500,00	500,00	500,00	500,00	500,00	500,00	500,00
TRASFERIMENTO DA COMUNE DI RODENGO PER SERVIZI VIGILANZA	0,00	0,00	0,00	0,00	0,00	0,00	0,00
CONTRIBUTI PIANO DI ZONA PER SERVIZI SOCIALI	72.839,12	51.300,00	46.600,00	46.600,00	46.600,00	139.800,00	139.800,00
CONTRIBUTI DA ASL PER INSERIMENTI LAVORATIVI	0,00	500,00	0,00	0,00	0,00	0,00	0,00
CONTRIBUTO DA PROVINCIA PER GIORNATA VERDE PULITO	0,00	0,00	0,00	0,00	0,00	0,00	0,00
Totale Categoria 5	79.420,75	69.000,00	55.200,00	54.700,00	54.700,00	164.600,00	164.600,00
Totale Titolo II	973.225,37	851.900,00	828.500,00	807.900,00	796.700,00	2.433.100,00	2.433.100,00

BILANCIO PLURIENNALE 2011 - 2013

Risorse	1	2	3	PREVISIONI DEL BILANCIO PLURIENNALE			Annotazioni
				PREVISIONI DEL BILANCIO PLURIENNALE			
				2011	2012	2013	
4	5	6	7	8			
TITOLO III Entrate extratributarie							
Categoria 1 Proventi dei servizi pubblici							
DIRITTI DI SEGRETERIA SUGLI ATTI RILASCIATI DAL SERVIZIO ANAGRAFICO	282,78	300,00	300,00	300,00	300,00	300,00	900,00
DIRITTI DI ROGITO	7.026,86	15.000,00	15.000,00	15.000,00	15.000,00	15.000,00	45.000,00
DIRITTI DI SEGRETERIA AD ESCLUSIVO VANTAGGIO DEL COMUNE	6.263,32	8.000,00	8.000,00	8.000,00	8.000,00	8.000,00	24.000,00
DIRITTO FISSO PER IL RILASCIO DELLE CARTE D'IDENTITA'	917,47	1.000,00	1.000,00	1.000,00	1.000,00	1.000,00	3.000,00
PROVENTI ESAME PRATICHE EDILIZIE	1.586,58	2.500,00	2.500,00	2.500,00	2.500,00	2.500,00	7.500,00
DIRITTI DI NOTIFICA	735,00	5.500,00	5.500,00	5.500,00	5.500,00	5.500,00	16.500,00
SANZIONI AMMINISTRATIVE PER VIOLAZIONI ALLE NORME IN MATERIA DI CIRCOLAZIONE STRADALE	113.831,32	75.000,00	75.000,00	65.000,00	65.000,00	65.000,00	205.000,00
PROVENTI DI SERVIZI E CONCESSIONI CIMITERIALI	1.800,00	3.500,00	3.500,00	3.500,00	3.500,00	3.500,00	10.500,00
PROVENTI SERVIZIO LAMPADE VOTIVE RILEVANTE AI FINI IVA	4.970,37	6.000,00	6.000,00	6.100,00	6.200,00	6.200,00	18.300,00
PROVENTI DELL'ACQUEDOTTO - RILEVANTE AI FINI IVA	10.777,50	15.000,00	15.000,00	15.000,00	15.000,00	15.000,00	45.000,00
CORRISPETTIVO DA ASM PER GESTIONE ACQUEDOTTO - RILEVANTE AI FINI IVA	0,00	0,00	0,00	0,00	0,00	0,00	0,00
CORRISPETTIVO DA ASM PER GESTIONE FOGNATURA - RILEVANTE AI FINI IVA	0,00	0,00	0,00	0,00	0,00	0,00	0,00
PROVENTI PER IL SERVIZIO TRASPORTO ALUNNI - RILEVANTE AI FINI IVA	13.502,50	14.000,00	14.000,00	14.000,00	14.000,00	14.000,00	42.000,00
PROVENTI DEI CENTRI SPORTIVI - RILEVANTE AI FINI IVA	6.971,87	3.000,00	3.000,00	3.000,00	3.000,00	3.000,00	9.000,00
RIMBORSO SPESE PER LIBRI DI TESTO ALUNNI SCUOLA MEDIA	7.530,00	7.500,00	7.500,00	7.500,00	7.500,00	7.500,00	22.500,00
PROVENTI DA CORSI EXTRASCOLASTICI - RILEVANTE AI FINI IVA	0,00	3.000,00	3.000,00	3.000,00	3.000,00	3.000,00	9.000,00
CANONE DI DEPURAZIONE DELLE ACQUE - RILEVANTE AI FINI IVA	0,00	0,00	0,00	0,00	0,00	0,00	0,00
PROVENTI DEI SERVIZI SOCIO-ASSISTENZIALI	47.872,40	84.000,00	84.000,00	84.500,00	84.500,00	84.800,00	253.300,00
PROVENTI DA SPONSORIZZAZIONI	0,00	1.000,00	1.000,00	1.000,00	1.000,00	1.000,00	3.000,00
PROVENTI DIVERSI PER ATTIVITA' CULTURALI/TURISTICHE	1.615,00	500,00	500,00	500,00	500,00	500,00	1.500,00

Risorse	1	2	3	PREVISIONI DEL BILANCIO PLURIENNALE			Annotazioni
				PREVISIONI DEL BILANCIO PLURIENNALE		7	
				2011	2012		
	4	5	6	7	8		
TITOLO III Entrate extratributarie							
Categoria 1 Proventi dei servizi pubblici							
PROVENTI GESTIONE PARCOMETRO CLINICA	95.408,60	99.000,00	85.000,00	85.000,00	85.000,00	255.000,00	
Totale Categoria 1	321.091,57	348.400,00	329.800,00	320.400,00	320.800,00	971.000,00	
Categoria 2 Proventi dei beni dell'ente							
CANONE LOCAZIONE LOCALI	4.179,48	5.000,00	5.000,00	5.000,00	5.000,00	15.000,00	
PROVENTI CONCESSIONE LOCULI CIMITERIALI	44.554,66	67.000,00	75.000,00	60.000,00	60.000,00	195.000,00	
PROVENTI DA COMPENDIO TERMALE	0,00	0,00	30.000,00	60.000,00	60.000,00	150.000,00	
CANONE OCCUPAZIONE SPAZI ED AREE PUBBLICHE	0,00	0,00	0,00	0,00	0,00	0,00	
PROVENTI AFFITTANZA CAPANNI DA CACCIA	625,00	700,00	700,00	700,00	700,00	2.100,00	
CANONE ALLOGGI	11.829,96	10.000,00	10.000,00	10.000,00	10.000,00	30.000,00	
QUOTA CANONE AFFITTO R.S.A. RODENGO	0,00	20.000,00	10.000,00	10.000,00	10.000,00	30.000,00	
PROVENTI DI TAGLI ORDINARI DI BOSCHI	0,00	0,00	0,00	0,00	0,00	0,00	
PROVENTI DA SERVITU' DI PASSAGGIO SU AREA COMUNALE	0,00	0,00	0,00	0,00	0,00	0,00	
PROVENTI DA CONCESSIONE DIRITTO SUPERFICIE E DIRITTO SFRUTTAMENTO ACQUE LOC. FONTE	11.706,25	0,00	0,00	0,00	0,00	0,00	
CORRISPETTIVO UTILIZZO AREA PER RIPETITORI	0,00	0,00	0,00	0,00	0,00	0,00	
Totale Categoria 2	72.895,35	102.700,00	130.700,00	145.700,00	145.700,00	422.100,00	
Categoria 3 Interessi su anticipazioni e crediti							
INTERESSI ATTIVI SU GIACENZE DI TESORERIA	538,38	1.000,00	1.000,00	1.000,00	1.000,00	3.000,00	
INTERESSI ATTIVI SU DEPOSITI POSTALI	0,00	0,00	0,00	0,00	0,00	0,00	
Totale Categoria 3	538,38	1.000,00	1.000,00	1.000,00	1.000,00	3.000,00	

BILANCIO PLURIENNALE 2011 - 2013

Risorse	Accertamenti ultimo esercizio chiuso	Previsioni definitive esercizio in corso	PREVISIONI DEL BILANCIO PLURIENNALE			Annotazioni	
			2011	2012	2013		TOTALE
			4	5	6		7
1	2	3	4	5	6	7	8
TITOLO III Entrate extratributarie							
Categoria 4 Utili netti delle aziende speciali e partecipate, dividendi di società' DIVIDENDO AZIONE APRICA SPA	979,86	1.000,00	1.000,00	1.000,00	1.000,00	3.000,00	
Totale Categoria 4	979,86	1.000,00	1.000,00	1.000,00	1.000,00	3.000,00	
Categoria 5 Proventi diversi CANONI POLIZIA IDRAULICA	0,00	4.000,00	1.200,00	1.000,00	1.000,00	3.200,00	
RIMBORSO DALLO STATO IVA SU SERVIZI ESTERNALIZZATI	12.919,82	16.300,00	16.000,00	16.000,00	16.000,00	48.000,00	
PROVENTI SERVIZI CIMITERIALI	0,00	0,00	0,00	0,00	0,00	0,00	
QUOTA A CARICO DIPENDENTI PER SERVIZIO DI MENSA	1.868,48	3.000,00	3.000,00	3.000,00	3.000,00	9.000,00	
RIMBORSO SPESE PER CONVENZIONE SERVIZIO DI SEGRETERIA	0,00	0,00	0,00	0,00	0,00	0,00	
INTROITI E RIMBORSI DIVERSI	32.273,48	24.500,00	39.500,00	29.000,00	29.000,00	97.500,00	
QUOTA COSTO SEGRETARIO COMUNALE A CARICO AGENZIA	0,00	0,00	0,00	0,00	0,00	0,00	
PROVENTI DA SUB CONCESSIONE SORGENTE "NAS"	4.533,90	0,00	0,00	0,00	0,00	0,00	
SANZIONI AMMINISTRATIVE L.R.73/89	0,00	0,00	0,00	0,00	0,00	0,00	
SANZIONI AMMINISTRATIVE PER VIOLAZIONI ALLE NORME IN MATERIA DI COMMERCIO E POLIZIA AMMINISTRATIVA	267,78	2.000,00	2.000,00	2.000,00	2.000,00	6.000,00	
RIMBORSO DA COMUNE DI MONTICELLI BRUSATI PER SPESE GESTIONE DEPURATORE	0,00	0,00	0,00	0,00	0,00	0,00	
CONCORSO DEL TESORIERE PER SPESE SERVIZI SOCIO ASSISTENZIALI E/O CULTURALI	3.500,00	3.500,00	3.500,00	3.500,00	3.500,00	10.500,00	
PROVENTI DERIVANTI DA LASCITI	0,00	0,00	0,00	0,00	0,00	0,00	
PROVENTI DA SOTTOSCRIZIONI PER POPOLAZIONI TERREMOTATE	0,00	0,00	0,00	0,00	0,00	0,00	
Totale Categoria 5	55.363,46	53.300,00	65.200,00	54.500,00	54.500,00	174.200,00	
Totale Titolo III Entrate extratributarie	450.868,62	506.400,00	527.700,00	522.600,00	523.000,00	1.573.300,00	

Risorse	Accertamenti ultimo esercizio chiuso	Previsioni definitive esercizio in corso	PREVISIONI DEL BILANCIO PLURIENNALE				Annotazioni
			2011	2012	2013	TOTALE	
			4	5	6	7	
1	2	3	4	5	6	7	8
TITOLO IV Entrate derivanti da alienazioni, da trasferimenti di capitale e da riscossioni di crediti							
Categoria 1 Alienazioni di beni patrimoniali ALIENAZIONE DI BENI IMMOBILI	0,00	0,00	0,00	0,00	0,00	0,00	
ALIENAZIONE DI BENI MOBILI E TITOLI	0,00	1.400,00	0,00	0,00	0,00	0,00	
ALIENAZIONE DI AREE E FABBRICATI IN REGIME PUBBLICISTICO	0,00	0,00	0,00	0,00	0,00	0,00	
Totale Categoria 1	0,00	1.400,00	0,00	0,00	0,00	0,00	
Categoria 2 Trasferimenti di capitale dallo Stato FONDO ORDINARIO DELLO STATO PER INVESTIMENTI	0,00	0,00	0,00	0,00	0,00	0,00	
CONTRIBUTI DIVERSI PER IL FINANZIAMENTO DI SPESE IN CONTO CAPITALE	426,68	500,00	500,00	500,00	500,00	1.500,00	
Totale Categoria 2	426,68	500,00	500,00	500,00	500,00	1.500,00	
Categoria 3 Trasferimenti di capitale dalla regione CONTRIBUTI DALLA REGIONE PER CONTENIMENTO ENERGETICO	0,00	0,00	0,00	125.000,00	0,00	125.000,00	
CONTRIBUTI DA REGIONE LOMBARDA PER OPERE DI VIABILITA'	0,00	37.100,00	30.000,00	30.000,00	30.000,00	90.000,00	
CONTRIBUTO DA REGIONE LOMBARDA PER RIPRISTINO STRADA BARCHE	0,00	60.000,00	0,00	0,00	0,00	0,00	
CONTRIBUTO DALLA REGIONE LOMBARDA PER AMPLIAMENTO BIBLIOTECA	0,00	0,00	0,00	0,00	75.000,00	75.000,00	
CONTRIBUTO DALLA REGIONE PER COMPENDIO TERMAL	0,00	0,00	0,00	0,00	500.000,00	500.000,00	
CONTRIBUTI DIVERSI DALLA REGIONE	4.130,50	234.100,00	59.100,00	472.100,00	254.100,00	785.300,00	
CONTRIBUTI DALLA REGIONE PER RIVITALIZZAZIONE COMMERCIALE LR 13/2000	0,00	0,00	0,00	0,00	75.000,00	75.000,00	
Totale Categoria 3	4.130,50	331.200,00	89.100,00	627.100,00	934.100,00	1.650.300,00	
Categoria 4 Trasferimenti di capitale da altri enti del settore pubblico CONTRIBUTO DALLA PROVINCIA PER REALIZZAZIONE FONTANELLA	0,00	0,00	15.000,00	0,00	0,00	15.000,00	
CONTRIBUTI DIVERSI DALLA PROVINCIA	0,00	0,00	0,00	0,00	0,00	0,00	
CONTRIBUTO DA PROVINCIA PER CENTRO CULTURALE MAGLIO AVEROLDI	0,00	0,00	0,00	0,00	0,00	0,00	

BILANCIO PLURIENNALE 2011 - 2013

Risorse	Accertamenti ultimo esercizio chiuso	Previsioni definitive esercizio in corso	PREVISIONI DEL BILANCIO PLURIENNALE				Annotazioni
			2011	2012	2013	TOTALE	
			4	5	6	7	
1	2	3	4	5	6	7	8
TITOLO IV							
Entrate derivanti da alienazioni, da trasferimenti di capitale e da riscossioni di crediti							
Categoria 4 Trasferimenti di capitale da altri enti del settore pubblico							
CONTRIBUTO DALLA PROVINCIA PER P.G.T. (PIANO GOVERNO TERRITORIALE)	0,00	0,00	0,00	0,00	0,00	0,00	
CONTRIBUTO DA PROVINCIA DI BRESCIA PER PROGRAMMA VALORIZZAZIONE E TUTELA BACINI IDROTERRIMALI	0,00	0,00	0,00	75.000,00	0,00	75.000,00	
CONTRIBUTI DIVERSI DALLA COMUNITA' MONTANA	0,00	0,00	0,00	0,00	0,00	0,00	
CONTRIBUTO DA COMUNITA' MONTANA VALLE TROMPIA PER ALLESTIMENTO SEDE MUSEALE	0,00	0,00	0,00	0,00	0,00	0,00	
CONTRIBUTO DA COMUNITA' MONTANA PER MESSA IN SICUREZZA TORRENTE VALLE ARTEGANE E MARTIGNAGO	0,00	0,00	100.000,00	0,00	0,00	100.000,00	
CONTRIBUTI DIVERSI DA ALTRI ENTI PUBBLICI	0,00	0,00	0,00	0,00	0,00	0,00	
TRASFERIMENTO DA COMUNE DI RODENGO PER ACQUISTO AUTOVETTURA	0,00	0,00	0,00	0,00	0,00	0,00	
CONTRIBUTO DA CAMERA DI COMMERCIO PER RESTAURO IMMOBILI MAGLIO	0,00	0,00	0,00	0,00	0,00	0,00	
CONTRIBUTI DALLA PROVINCIA PER OPERE DI VIABILITA'	0,00	100.000,00	0,00	75.000,00	0,00	75.000,00	
Totale Categoria 4	0,00	100.000,00	115.000,00	150.000,00	0,00	265.000,00	
Categoria 5 Trasferimenti di capitale da altri soggetti							
SANZIONI PER DANNO AMBIENTALE - ART. 167 D. LGS 42/2004	5.666,40	7.000,00	7.000,00	7.000,00	7.000,00	21.000,00	
RIMBORSO DA ASM SPESE DI INVESTIMENTO	0,00	0,00	0,00	0,00	0,00	0,00	
RIMBORSI DA SENTENZE	0,00	0,00	32.000,00	0,00	0,00	32.000,00	
RIMBORSO DA CASSA DD.PP. QUOTE MUTUI SCADUTI E NON RISCOSSI	0,00	5.100,00	0,00	0,00	0,00	0,00	
RIMBORSO SPESE DI INVESTIMENTO - DA ASSICURAZIONI	0,00	3.700,00	0,00	0,00	0,00	0,00	
CONTRIBUTI DA PRIVATI PER QUADRO RICOGNITIVO P.G.T.	0,00	0,00	0,00	0,00	0,00	0,00	
CONTRIBUTO DA PRIVATI PER INTERVENTI IN PIAZZA MERCATO	0,00	0,00	0,00	0,00	0,00	0,00	
CONTRIBUTO DA FONDAZIONE MALOSSO PER INSEDIAMENTO MUSEALE MAGLIO	0,00	0,00	0,00	0,00	0,00	0,00	
CONTRIBUTI DIVERSI DA PRIVATI	0,00	0,00	0,00	0,00	1.000.000,00	1.000.000,00	
CONTRIBUTI DA PRIVATI PER REALIZZAZIONE ISOLA ECOLOGICA	0,00	0,00	150.000,00	0,00	0,00	150.000,00	

BILANCIO PLURIENNALE 2011 - 2013

Risorse	Accertamenti ultimo esercizio chiuso	Previsioni definitive esercizio in corso	PREVISIONI DEL BILANCIO PLURIENNALE			Annotazioni
			2011	2012	2013	
			4	5	6	
1	2	3	7			8
TITOLO IV						
Entrate derivanti da alienazioni, da trasferimenti di capitale e da riscossioni di crediti						
Categoria 5 Trasferimenti di capitale da altri soggetti	0,00	100.000,00	0,00	0,00	0,00	0,00
CONTRIBUTI PER REALIZZAZIONE INTERVENTI SERVIZIO IDRICO						
TRASFERIMENTO DI CAPITALI DA ALTRI SOGGETTI	0,00	0,00	0,00	0,00	0,00	0,00
ONERI DI URBANIZZAZIONE	247.221,22	110.000,00	281.000,00	551.900,00	801.900,00	1.634.800,00
PROVENTI CONDONI EDILIZI	9.946,08	12.000,00	7.000,00	0,00	0,00	7.000,00
PROVENTI PER LA MONETIZZAZIONE DI AREE	0,00	0,00	0,00	0,00	0,00	0,00
CONTRIBUTI DA COMUNITA' MONTANA PER INTERVENTI SULL'AMBIENTE	0,00	0,00	0,00	0,00	0,00	0,00
Totale Categoria 5	262.833,70	237.800,00	477.000,00	558.900,00	1.808.900,00	2.844.800,00
Categoria 6 Riscossione di crediti						
RISCOSSIONE CREDITI DIVERSI	0,00	0,00	0,00	0,00	0,00	0,00
RISCOSSIONE SOVVENZIONE A CONSORZIO FORESTALE	0,00	0,00	0,00	0,00	0,00	0,00
Totale Categoria 6	0,00	0,00	0,00	0,00	0,00	0,00
Totale Titolo IV	267.390,88	670.900,00	681.600,00	1.336.500,00	2.743.500,00	4.761.600,00
TITOLO V						
Entrate derivanti da accensione di prestiti						
Categoria 1 Anticipazioni di cassa						
ANTICIPAZIONI DI CASSA	0,00	0,00	0,00	0,00	0,00	0,00
Totale Categoria 1	0,00	0,00	0,00	0,00	0,00	0,00
Categoria 2 Finanziamenti a breve termine						
PREFINANZIAMENTO MUTUI	0,00	0,00	0,00	0,00	0,00	0,00
ALTRI FINANZIAMENTI A BREVE	0,00	0,00	0,00	0,00	0,00	0,00
Totale Categoria 2	0,00	0,00	0,00	0,00	0,00	0,00

BILANCIO PLURIENNALE 2011 - 2013

Risorse	1	Accertamenti ultimo esercizio chiuso 2	Previsioni definitive esercizio in corso 3	PREVISIONI DEL BILANCIO PLURIENNALE			Annotazioni
				2011	2012	2013	
				4	5	6	
				7			8
TITOLO V Entrate derivanti da accensione di prestiti							
Categoria 3 Assunzione di mutui e prestiti MUTUO PER RIQUALIFICAZIONE PARCO BACINO MINERARIO TERMIE		200.000,00	0,00	0,00	0,00	0,00	0,00
MUTUO PER ACQUISTO DI IMMOBILI ED ATTREZZATURE PER ATTIVITA' TERMALI		0,00	600.000,00	0,00	0,00	0,00	600.000,00
MUTUO ACQUISIZIONE IMMOBILI MAGLIO		0,00	0,00	0,00	0,00	0,00	0,00
Totale Categoria 3		200.000,00	600.000,00	0,00	0,00	0,00	600.000,00
Totale Titolo V		200.000,00	600.000,00	0,00	0,00	0,00	600.000,00
RIEPILOGO DEI TITOLI							
TITOLO I	Titolo 1 Entrate tributarie	899.993,04	952.800,00	943.200,00	960.000,00	976.800,00	2.880.000,00
TITOLO II	Titolo 2 Entrate deriv. da contributi e trasf. correnti dello Stato, della Regione e di altri del sett. pubb., anche rapp. all'es. di funzioni delegate dalla Re	973.225,37	851.900,00	828.500,00	807.900,00	796.700,00	2.433.100,00
TITOLO III	Titolo 3 Entrate extratributarie	450.868,62	506.400,00	527.700,00	522.600,00	523.000,00	1.573.300,00
TITOLO IV	Titolo 4 Entrate derivanti da alienazioni, da trasferimenti di capitale e da riscossioni di crediti	267.390,88	670.900,00	681.600,00	1.336.500,00	2.743.500,00	4.761.600,00
TITOLO V	Titolo 5 Entrate derivanti da accensione di prestiti	200.000,00	600.000,00	600.000,00	0,00	0,00	600.000,00
Totale		2.791.477,91	3.582.000,00	3.581.000,00	3.627.000,00	5.040.000,00	12.248.000,00
Avanzo di amministrazione		0,00	179.000,00	0,00	0,00	0,00	0,00
TOTALE GENERALE		2.791.477,91	3.761.000,00	3.581.000,00	3.627.000,00	5.040.000,00	12.248.000,00

RIEPILOGO PER INTERVENTI BILANCIO PLURIENNALE 2011 - 2013

Interventi	2	3	4	PREVISIONI DEL BILANCIO PLURIENNALE			8	9
				PREVISIONI DEL BILANCIO PLURIENNALE				
				2011	2012	2013		
I								
TITOLO I								
Spese correnti:								
Personale	CO	522.627,64	497.150,00	491.350,00	490.650,00	490.750,00	1.472.750,00	
	SV	0,00	0,00	0,00	0,00	0,00	0,00	
	T	522.627,64	497.150,00	491.350,00	490.650,00	490.750,00	1.472.750,00	
Acquisto di beni di consumo e/o di materie prime	CO	48.252,42	47.900,00	51.690,00	52.300,00	52.550,00	156.540,00	
	SV	0,00	1.000,00	0,00	0,00	0,00	0,00	
	T	48.252,42	48.900,00	51.690,00	52.300,00	52.550,00	156.540,00	
Prestazione di servizi	CO	1.184.280,59	1.180.600,00	1.172.900,00	1.192.800,00	1.206.600,00	3.572.300,00	
	SV	0,00	6.600,00	6.000,00	0,00	0,00	6.000,00	
	T	1.184.280,59	1.187.200,00	1.178.900,00	1.192.800,00	1.206.600,00	3.578.300,00	
Utilizzo di beni di terzi	CO	0,00	0,00	0,00	0,00	0,00	0,00	
	SV	0,00	0,00	0,00	0,00	0,00	0,00	
	T	0,00	0,00	0,00	0,00	0,00	0,00	
Trasferimenti	CO	346.424,37	376.550,00	349.560,00	333.050,00	332.000,00	1.014.610,00	
	SV	0,00	2.000,00	0,00	0,00	0,00	0,00	
	T	346.424,37	378.550,00	349.560,00	333.050,00	332.000,00	1.014.610,00	
Interessi passivi e oneri finanziari diversi	CO	38.528,05	38.200,00	34.000,00	47.900,00	43.800,00	125.700,00	
	SV	0,00	0,00	18.500,00	0,00	0,00	18.500,00	
	T	38.528,05	38.200,00	52.500,00	47.900,00	43.800,00	144.200,00	
Imposte e tasse	CO	41.951,40	51.900,00	47.400,00	47.800,00	47.800,00	143.000,00	
	SV	0,00	0,00	0,00	0,00	0,00	0,00	
	T	41.951,40	51.900,00	47.400,00	47.800,00	47.800,00	143.000,00	
Oneri straordinari della gestione corrente	CO	6.000,22	7.300,00	4.000,00	4.000,00	4.000,00	12.000,00	
	SV	0,00	0,00	0,00	0,00	0,00	0,00	
	T	6.000,22	7.300,00	4.000,00	4.000,00	4.000,00	12.000,00	
Ammortamenti di esercizio	CO	0,00	0,00	0,00	0,00	0,00	0,00	
	SV	0,00	0,00	0,00	0,00	0,00	0,00	
	T	0,00	0,00	0,00	0,00	0,00	0,00	
Fondo svalutazione crediti	CO	0,00	1.000,00	1.000,00	1.000,00	1.000,00	3.000,00	
	SV	0,00	0,00	0,00	0,00	0,00	0,00	
	T	0,00	1.000,00	1.000,00	1.000,00	1.000,00	3.000,00	

RIEPILOGO PER INTERVENTI BILANCIO PLURIENNALE 2011 - 2013

Interventi	2	Impegni ultimo esercizio chiuso	Previsioni definitive esercizio in corso	PREVISIONI DEL BILANCIO PLURIENNALE			Annotazioni	
				2011	2012	2013		
				5	6	7		
				TOTALE			8	
I		3	4					9
TITOLO I								
Spese correnti								
Fondo di riserva	CO	0,00	10.000,00	10.000,00	10.000,00	10.000,00	30.000,00	
	SV	0,00	0,00	0,00	0,00	0,00	0,00	
	T	0,00	10.000,00	10.000,00	10.000,00	10.000,00	30.000,00	
Totale Titolo I	CO	2.188.064,69	2.210.600,00	2.179.500,00	2.188.500,00	2.188.500,00	6.529.900,00	
Spese correnti (A)	SV	0,00	9.600,00	0,00	0,00	0,00	24.500,00	
	T	2.188.064,69	2.220.200,00	2.179.500,00	2.188.500,00	2.188.500,00	6.554.400,00	

RIEPILOGO PER INTERVENTI BILANCIO PLURIENNALE 2011 - 2013

Interventi	1	2	Impegni ultimo esercizio chiuso	3	Previsioni definitive esercizio in corso	4	PREVISIONI DEL BILANCIO PLURIENNALE			Annotazioni	
							2011	2012	2013		TOTALE
							5	6	7		
9											
TITOLO II											
Spese in conto capitale											
Acquisizione di beni immobili		SV	475.480,43		1.383.800,00		1.116.000,00	1.348.000,00	2.760.000,00	5.224.000,00	
Espropri e servitù onerose		SV	0,00		0,00		0,00	0,00	0,00	0,00	
Acquisto di beni specifici per realizzazioni in economia		SV	0,00		0,00		0,00	0,00	0,00	0,00	
Utilizzo di beni di terzi per realizzazioni in economia		SV	0,00		0,00		0,00	0,00	0,00	0,00	
Acquisizione di beni mobili, macchine ed attrezzature tecnico-scientifiche		SV	39.351,93		73.500,00		37.100,00	10.000,00	10.000,00	57.100,00	
Incarichi professionali esterni		SV	52.272,32		0,00		0,00	0,00	0,00	0,00	
Trasferimenti di capitale		SV	2.990,62		16.500,00		153.500,00	3.500,00	3.500,00	160.500,00	
Partecipazioni azionarie		SV	0,00		0,00		0,00	0,00	0,00	0,00	
Conferimenti di capitale		SV	0,00		0,00		0,00	0,00	0,00	0,00	

RIEPILOGO PER INTERVENTI BILANCIO PLURIENNALE 2011 - 2013

Interventi	2	Impegni ultimo esercizio chiuso	Previsioni definitive esercizio in corso	PREVISIONI DEL BILANCIO PLURIENNALE			Annotazioni	
				2011	2012	2013		
				5	6	7		
I							8	9
TITOLO II								
Spese in conto capitale								
Concessione di crediti e anticipazioni	SV	0,00	0,00	0,00	0,00	0,00	0,00	0,00
Totale Titolo II	SV	570.095,30	1.473.800,00	1.361.500,00	2.773.500,00	5.441.600,00		
Spese in conto capitale (B)	T	570.095,30	1.473.800,00	1.361.500,00	2.773.500,00	5.441.600,00		

RIEPILOGO PER INTERVENTI BILANCIO PLURIENNALE 2011 - 2013

Interventi	2	3	4	PREVISIONI DEL BILANCIO PLURIENNALE			8	9	
				5					7
				2011	2012	2013			
I									
TITOLO III									
Spese per rimborso di crediti									
Rimborso per anticipazioni di cassa	CO	0,00	0,00	0,00	0,00	0,00	0,00	0,00	
	SV	0,00	0,00	0,00	0,00	0,00	0,00	0,00	
	T	0,00	0,00	0,00	0,00	0,00	0,00	0,00	
Rimborso di finanziamenti a breve termine	CO	0,00	0,00	0,00	0,00	0,00	0,00	0,00	
	SV	0,00	0,00	0,00	0,00	0,00	0,00	0,00	
	T	0,00	0,00	0,00	0,00	0,00	0,00	0,00	
Rimborso di quota di capitale di mutui e prestiti	CO	77.242,25	67.000,00	67.000,00	86.000,00	78.000,00	235.000,00		
	SV	0,00	0,00	0,00	0,00	0,00	17.000,00		
	T	77.242,25	67.000,00	67.000,00	86.000,00	78.000,00	252.000,00		
Rimborso di prestiti obbligazionari	CO	0,00	0,00	0,00	0,00	0,00	0,00		
	SV	0,00	0,00	0,00	0,00	0,00	0,00		
	T	0,00	0,00	0,00	0,00	0,00	0,00		
Rimborso quota capitale di debiti pluriennali	CO	0,00	0,00	0,00	0,00	0,00	0,00		
	SV	0,00	0,00	0,00	0,00	0,00	0,00		
	T	0,00	0,00	0,00	0,00	0,00	0,00		
Totale Titolo III	CO	77.242,25	67.000,00	67.000,00	86.000,00	78.000,00	235.000,00		
Spese per rimborso di crediti (C)	SV	0,00	0,00	0,00	0,00	0,00	17.000,00		
	T	77.242,25	67.000,00	67.000,00	86.000,00	78.000,00	252.000,00		
Riepilogo dei titoli									
Totale I	T	2.188.064,69	2.220.200,00	2.186.400,00	2.179.500,00	2.188.500,00	6.554.400,00		
Totale II	T	570.095,30	1.473.800,00	1.306.500,00	1.361.500,00	2.773.500,00	5.441.600,00		
Totale III	T	77.242,25	67.000,00	88.000,00	86.000,00	78.000,00	252.000,00		
Totale	T	2.835.402,24	3.761.000,00	3.581.000,00	3.627.000,00	5.040.000,00	12.248.000,00		
Disavanzo di amministrazione	T			0,00			0,00		
TOTALE GENERALE	T	2.835.402,24	3.761.000,00	3.581.000,00	3.627.000,00	5.040.000,00	12.248.000,00		

Interventi	Impegni ultimo esercizio chiuso	Previsioni definitive esercizio in corso	PREVISIONI DEL BILANCIO PLURIENNALE			Annotazioni	
			2011	2012	2013		TOTALE
			5	6	7		8
1	3	4				9	
Funzione : 1 Funzioni generali di amministrazione, di gestione e di controllo							
Servizio : 1 Organi istituzionali, partecipazione e decentramento							
TITOLO I							
Spese correnti							
Personale	CO 0,00	0,00	0,00	0,00	0,00	0,00	
	SV 0,00	0,00	0,00	0,00	0,00	0,00	
	T 0,00	0,00	0,00	0,00	0,00	0,00	
Acquisto di beni di consumo e/o di materie prime	CO 1.124,50	1.000,00	1.000,00	1.000,00	1.000,00	3.000,00	
	SV 0,00	0,00	0,00	0,00	0,00	0,00	
	T 1.124,50	1.000,00	1.000,00	1.000,00	1.000,00	3.000,00	
Prestazione di servizi	CO 40.169,46	42.720,00	41.300,00	41.300,00	41.300,00	123.900,00	
	SV 0,00	0,00	0,00	0,00	0,00	0,00	
	T 40.169,46	42.720,00	41.300,00	41.300,00	41.300,00	123.900,00	
Utilizzo di beni di terzi	CO 0,00	0,00	0,00	0,00	0,00	0,00	
	SV 0,00	0,00	0,00	0,00	0,00	0,00	
	T 0,00	0,00	0,00	0,00	0,00	0,00	
Trasferimenti	CO 6.863,99	6.900,00	5.100,00	5.100,00	5.100,00	15.300,00	
	SV 0,00	0,00	0,00	0,00	0,00	0,00	
	T 6.863,99	6.900,00	5.100,00	5.100,00	5.100,00	15.300,00	
Interessi passivi e oneri finanziari diversi	CO 0,00	0,00	0,00	0,00	0,00	0,00	
	SV 0,00	0,00	0,00	0,00	0,00	0,00	
	T 0,00	0,00	0,00	0,00	0,00	0,00	
Imposte e tasse	CO 2.423,17	2.800,00	2.800,00	2.800,00	2.800,00	8.400,00	
	SV 0,00	0,00	0,00	0,00	0,00	0,00	
	T 2.423,17	2.800,00	2.800,00	2.800,00	2.800,00	8.400,00	
Oneri straordinari della gestione corrente	CO 4.060,22	0,00	0,00	0,00	0,00	0,00	
	SV 0,00	0,00	0,00	0,00	0,00	0,00	
	T 4.060,22	0,00	0,00	0,00	0,00	0,00	

BILANCIO PLURIENNALE 2011 - 2013

Servizio:

Interventi	Impegni ultimo esercizio chiuso	Previsioni definitive esercizio in corso	PREVISIONI DEL BILANCIO PLURIENNALE			Annotazioni		
			2011	2012	2013		TOTALE	
			5	6	7		8	
2	3	4	5	6	7	8	9	
I								
Funzione : 1 Funzioni generali di amministrazione, di gestione e di controllo								
Servizio : 1 Organi istituzionali, partecipazione e decentramento								
TITOLO I								
Spese correnti								
Ammortamenti di esercizio	CO	0,00	0,00	0,00	0,00	0,00	0,00	0,00
	SV	0,00	0,00	0,00	0,00	0,00	0,00	0,00
	T	0,00	0,00	0,00	0,00	0,00	0,00	0,00
Totale Titolo I	CO	54.641,34	53.420,00	50.200,00	50.200,00	50.200,00	150.600,00	
	SV	0,00	0,00	0,00	0,00	0,00	0,00	
	T	54.641,34	53.420,00	50.200,00	50.200,00	50.200,00	150.600,00	
TITOLO II								
Spese in conto capitale								
Acquisizione di beni immobili	SV	0,00	0,00	0,00	0,00	0,00	0,00	
Espropri e servitu' onerose	SV	0,00	0,00	0,00	0,00	0,00	0,00	
Acquisto di beni specifici per realizzazioni in economia	SV	0,00	0,00	0,00	0,00	0,00	0,00	
Utilizzo di beni di terzi per realizzazioni in economia	SV	0,00	0,00	0,00	0,00	0,00	0,00	
Acquisizione di beni mobili, macchine ed attrezzature tecnico-scientifiche	SV	0,00	0,00	0,00	0,00	0,00	0,00	
Incarichi professionali esterni	SV	0,00	0,00	0,00	0,00	0,00	0,00	

Interventi	2	Impegni ultimo esercizio chiuso	Previsioni definitive esercizio in corso	PREVISIONI DEL BILANCIO PLURIENNALE			Annotazioni
				2011	2012	2013	
				5	6	7	
1	3	4	8			9	
Funzione : 1 Funzioni generali di amministrazione, di gestione e di controllo							
Servizio : 1 Organi istituzionali, partecipazione e decentramento							
TITOLO II							
Spese in conto capitale							
Trasferimenti di capitale	SV	0,00	0,00	0,00	0,00	0,00	0,00
Partecipazioni azionarie	SV	0,00	0,00	0,00	0,00	0,00	0,00
Conferimenti di capitale	SV	0,00	0,00	0,00	0,00	0,00	0,00
Concessione di crediti e anticipazioni	SV	0,00	0,00	0,00	0,00	0,00	0,00
Totale Titolo II	SV T	0,00 0,00	0,00 0,00	0,00 0,00	0,00 0,00	0,00 0,00	0,00 0,00
TITOLO III							
Spese per rimborso di crediti							
Rimborso per anticipazioni di cassa	CO SV T	0,00 0,00 0,00	0,00 0,00 0,00	0,00 0,00 0,00	0,00 0,00 0,00	0,00 0,00 0,00	0,00 0,00 0,00
Rimborso di finanziamenti a breve termine	CO SV T	0,00 0,00 0,00	0,00 0,00 0,00	0,00 0,00 0,00	0,00 0,00 0,00	0,00 0,00 0,00	0,00 0,00 0,00
Rimborso di quota di capitale di mutui e prestiti	CO SV T	0,00 0,00 0,00	0,00 0,00 0,00	0,00 0,00 0,00	0,00 0,00 0,00	0,00 0,00 0,00	0,00 0,00 0,00

BILANCIO PLURIENNALE 2011 - 2013

Servizio:

Interventi	Impegni ultimo esercizio chiuso	Previsioni definitive esercizio in corso	PREVISIONI DEL BILANCIO PLURIENNALE			Annotazioni
			2011	2012	2013	
			5	6	7	
2	3	4	8			9
I						
Funzione : 1 Funzioni generali di amministrazione, di gestione e di controllo						
Servizio : 1 Organi istituzionali, partecipazione e decentramento						
TITOLO III						
Spese per rimborso di crediti						
Rimborso di prestiti obbligazionari	CO	0,00	0,00	0,00	0,00	0,00
	SV	0,00	0,00	0,00	0,00	0,00
	T	0,00	0,00	0,00	0,00	0,00
Rimborso quota capitale di debiti pluriennali	CO	0,00	0,00	0,00	0,00	0,00
	SV	0,00	0,00	0,00	0,00	0,00
	T	0,00	0,00	0,00	0,00	0,00
Totale Titolo III	CO	0,00	0,00	0,00	0,00	0,00
	SV	0,00	0,00	0,00	0,00	0,00
	T	0,00	0,00	0,00	0,00	0,00
Totale Servizio (A + B + C)	CO	54.641,34	53.420,00	50.200,00	50.200,00	150.600,00
	SV	0,00	0,00	0,00	0,00	0,00
	T	54.641,34	53.420,00	50.200,00	50.200,00	150.600,00

BILANCIO PLURIENNALE 2011 - 2013

Servizio:

Interventi	2	Impegni ultimo esercizio chiuso	Previsioni definitive esercizio in corso	PREVISIONI DEL BILANCIO PLURIENNALE			Annotazioni
				2011	2012	2013	
				5	6	7	
1	3	4	8	9			
Funzione : 1 Funzioni generali di amministrazione, di gestione e di controllo							
Servizio : 2 Segreteria generale, personale e organizzazione							
TITOLO I							
Spese correnti							
Personale	CO	112.724,69	69.300,00	73.700,00	73.700,00	73.700,00	221.100,00
	SV	0,00	0,00	0,00	0,00	0,00	0,00
	T	112.724,69	69.300,00	73.700,00	73.700,00	73.700,00	221.100,00
Acquisto di beni di consumo e/o di materie prime	CO	20.244,64	20.300,00	18.590,00	19.200,00	19.450,00	57.240,00
	SV	0,00	0,00	0,00	0,00	0,00	0,00
	T	20.244,64	20.300,00	18.590,00	19.200,00	19.450,00	57.240,00
Prestazione di servizi	CO	65.219,43	61.350,00	56.550,00	57.050,00	58.350,00	171.950,00
	SV	0,00	0,00	0,00	0,00	0,00	0,00
	T	65.219,43	61.350,00	56.550,00	57.050,00	58.350,00	171.950,00
Utilizzo di beni di terzi	CO	0,00	0,00	0,00	0,00	0,00	0,00
	SV	0,00	0,00	0,00	0,00	0,00	0,00
	T	0,00	0,00	0,00	0,00	0,00	0,00
Trasferimenti	CO	9.204,60	9.100,00	7.500,00	1.500,00	1.500,00	10.500,00
	SV	0,00	0,00	0,00	0,00	0,00	0,00
	T	9.204,60	9.100,00	7.500,00	1.500,00	1.500,00	10.500,00
Interessi passivi e oneri finanziari diversi	CO	0,00	0,00	0,00	0,00	0,00	0,00
	SV	0,00	0,00	0,00	0,00	0,00	0,00
	T	0,00	0,00	0,00	0,00	0,00	0,00
Imposte e tasse	CO	7.500,00	5.500,00	5.500,00	5.500,00	5.500,00	16.500,00
	SV	0,00	0,00	0,00	0,00	0,00	0,00
	T	7.500,00	5.500,00	5.500,00	5.500,00	5.500,00	16.500,00
Oneri straordinari della gestione corrente	CO	0,00	0,00	0,00	0,00	0,00	0,00
	SV	0,00	0,00	0,00	0,00	0,00	0,00
	T	0,00	0,00	0,00	0,00	0,00	0,00

BILANCIO PLURIENNALE 2011 - 2013

Servizio:

Interventi	2	Impegni ultimo esercizio chiuso	Previsioni definitive esercizio in corso	PREVISIONI DEL BILANCIO PLURIENNALE			Annotazioni	
				2011				8
				5	6	7		
1		3	4				9	
Funzione : 1 Funzioni generali di amministrazione, di gestione e di controllo								
Servizio : 2 Segreteria generale, personale e organizzazione								
TITOLO I								
Spese correnti								
Ammortamenti di esercizio								
	CO	0,00	0,00	0,00	0,00	0,00	0,00	
	SV	0,00	0,00	0,00	0,00	0,00	0,00	
	T	0,00	0,00	0,00	0,00	0,00	0,00	
Totale Titolo I	CO	214.893,36	165.550,00	161.840,00	156.950,00	158.500,00	477.290,00	
	SV	0,00	0,00	0,00	0,00	0,00	0,00	
	T	214.893,36	165.550,00	161.840,00	156.950,00	158.500,00	477.290,00	
TITOLO II								
Spese in conto capitale								
Acquisizione di beni immobili								
	SV	0,00	0,00	0,00	0,00	0,00	0,00	
Espropri e servitu' onerose								
	SV	0,00	0,00	0,00	0,00	0,00	0,00	
Acquisizione di beni mobili, macchine ed attrezzature tecnico-scientifiche								
	SV	0,00	0,00	0,00	0,00	0,00	0,00	
Incarichi professionali esterni								
	SV	0,00	0,00	0,00	0,00	0,00	0,00	
Totale Titolo II	SV	0,00	0,00	0,00	0,00	0,00	0,00	
	T	0,00	0,00	0,00	0,00	0,00	0,00	

BILANCIO PLURIENNALE 2011 - 2013

Servizio:

Interventi	2	Impegni ultimo esercizio chiuso	3	Previsioni definitive esercizio in corso	4	PREVISIONI DEL BILANCIO PLURIENNALE			Annotazioni				
						2011	2012	2013		TOTALE			
						5	6	7			8		
1									9				
Funzione : 1 Funzioni generali di amministrazione, di gestione e di controllo													
Servizio : 2 Segreteria generale, personale e organizzazione													
TITOLO III													
Spese per rimborso di crediti													
Rimborso per anticipazioni di cassa	CO	0,00	0,00	0,00	0,00	0,00	0,00	0,00	0,00	0,00	0,00	0,00	0,00
	SV	0,00	0,00	0,00	0,00	0,00	0,00	0,00	0,00	0,00	0,00	0,00	0,00
	T	0,00	0,00	0,00	0,00	0,00	0,00	0,00	0,00	0,00	0,00	0,00	0,00
Rimborso di finanziamenti a breve termine	CO	0,00	0,00	0,00	0,00	0,00	0,00	0,00	0,00	0,00	0,00	0,00	0,00
	SV	0,00	0,00	0,00	0,00	0,00	0,00	0,00	0,00	0,00	0,00	0,00	0,00
	T	0,00	0,00	0,00	0,00	0,00	0,00	0,00	0,00	0,00	0,00	0,00	0,00
Rimborso di quota di capitale di mutui e prestiti	CO	0,00	0,00	0,00	0,00	0,00	0,00	0,00	0,00	0,00	0,00	0,00	0,00
	SV	0,00	0,00	0,00	0,00	0,00	0,00	0,00	0,00	0,00	0,00	0,00	0,00
	T	0,00	0,00	0,00	0,00	0,00	0,00	0,00	0,00	0,00	0,00	0,00	0,00
Rimborso di prestiti obbligazionari	CO	0,00	0,00	0,00	0,00	0,00	0,00	0,00	0,00	0,00	0,00	0,00	0,00
	SV	0,00	0,00	0,00	0,00	0,00	0,00	0,00	0,00	0,00	0,00	0,00	0,00
	T	0,00	0,00	0,00	0,00	0,00	0,00	0,00	0,00	0,00	0,00	0,00	0,00
Rimborso quota capitale di debiti pluriennali	CO	0,00	0,00	0,00	0,00	0,00	0,00	0,00	0,00	0,00	0,00	0,00	0,00
	SV	0,00	0,00	0,00	0,00	0,00	0,00	0,00	0,00	0,00	0,00	0,00	0,00
	T	0,00	0,00	0,00	0,00	0,00	0,00	0,00	0,00	0,00	0,00	0,00	0,00
Totale Titolo III	CO	0,00	0,00	0,00	0,00	0,00	0,00	0,00	0,00	0,00	0,00	0,00	0,00
	SV	0,00	0,00	0,00	0,00	0,00	0,00	0,00	0,00	0,00	0,00	0,00	0,00
	T	0,00	0,00	0,00	0,00	0,00	0,00	0,00	0,00	0,00	0,00	0,00	0,00
Totale Servizio (A + B + C)	CO	214.893,36	165.550,00	161.840,00	156.950,00	158.500,00	158.500,00	158.500,00	477.290,00				
	SV	0,00	0,00	0,00	0,00	0,00	0,00	0,00	0,00				
	T	214.893,36	165.550,00	161.840,00	156.950,00	158.500,00	158.500,00	158.500,00	477.290,00				

BILANCIO PLURIENNALE 2011 - 2013

Servizio:

Interventi	Impegni ultimo esercizio chiuso	Previsioni definitive esercizio in corso	PREVISIONI DEL BILANCIO PLURIENNALE			Annotazioni		
			2011	2012	2013		TOTALE	
			5	6	7			8
2	3	4	5	6	7	8	9	
I								
Funzione : 1 Funzioni generali di amministrazione, di gestione e di controllo								
Servizio : 3 Gestione econ., finanziaria, programmaz., provveditorato e controllo di gestione								
TITOLO I								
Spese correnti								
Personale	CO 95.127,26	99.000,00	85.500,00	85.500,00	85.500,00	256.500,00		
	SV 0,00	0,00	0,00	0,00	0,00	0,00		
	T 95.127,26	99.000,00	85.500,00	85.500,00	85.500,00	256.500,00		
Acquisto di beni di consumo e/o di materie prime	CO 0,00	0,00	0,00	0,00	0,00	0,00		
	SV 0,00	0,00	0,00	0,00	0,00	0,00		
	T 0,00	0,00	0,00	0,00	0,00	0,00		
Prestazione di servizi	CO 2.671,99	3.200,00	3.100,00	3.100,00	3.100,00	9.300,00		
	SV 0,00	0,00	0,00	0,00	0,00	0,00		
	T 2.671,99	3.200,00	3.100,00	3.100,00	3.100,00	9.300,00		
Utilizzo di beni di terzi	CO 0,00	0,00	0,00	0,00	0,00	0,00		
	SV 0,00	0,00	0,00	0,00	0,00	0,00		
	T 0,00	0,00	0,00	0,00	0,00	0,00		
Interessi passivi e oneri finanziari diversi	CO 0,00	0,00	0,00	0,00	0,00	0,00		
	SV 0,00	0,00	0,00	0,00	0,00	0,00		
	T 0,00	0,00	0,00	0,00	0,00	0,00		
Imposte e tasse	CO 6.900,00	7.300,00	6.200,00	6.200,00	6.200,00	18.600,00		
	SV 0,00	0,00	0,00	0,00	0,00	0,00		
	T 6.900,00	7.300,00	6.200,00	6.200,00	6.200,00	18.600,00		
Oneri straordinari della gestione corrente	CO 0,00	0,00	0,00	0,00	0,00	0,00		
	SV 0,00	0,00	0,00	0,00	0,00	0,00		
	T 0,00	0,00	0,00	0,00	0,00	0,00		
Ammortamenti di esercizio	CO 0,00	0,00	0,00	0,00	0,00	0,00		
	SV 0,00	0,00	0,00	0,00	0,00	0,00		
	T 0,00	0,00	0,00	0,00	0,00	0,00		
Totale Titolo I	CO 104.699,25	109.500,00	94.800,00	94.800,00	94.800,00	284.400,00		
	SV 0,00	0,00	0,00	0,00	0,00	0,00		
	T 104.699,25	109.500,00	94.800,00	94.800,00	94.800,00	284.400,00		

Interventi	2	Impegni ultimo esercizio chiuso	Previsioni definitive esercizio in corso	PREVISIONI DEL BILANCIO PLURIENNALE			Annotazioni
				2011	2012	2013	
				5	6	7	
				TOTALE			9
I							
Funzione : 1 Funzioni generali di amministrazione, di gestione e di controllo							
Servizio : 3 Gestione econ., finanziaria, programmaz., provveditorato e controllo di gestione							
TITOLO II							
Spese in conto capitale							
Acquisizione di beni immobili	SV	0,00	0,00	0,00	0,00	0,00	0,00
Espropri e servitu' onerose	SV	0,00	0,00	0,00	0,00	0,00	0,00
Acquisizione di beni mobili, macchine ed attrezzature tecnico-scientifiche	SV	0,00	0,00	0,00	0,00	0,00	0,00
Incarichi professionali esterni	SV	0,00	0,00	0,00	0,00	0,00	0,00
Totale Titolo II	SV T	0,00 0,00	0,00 0,00	0,00 0,00	0,00 0,00	0,00 0,00	0,00 0,00
TITOLO III							
Spese per rimborso di crediti							
Rimborso per anticipazioni di cassa	CO SV T	0,00 0,00 0,00	0,00 0,00 0,00	0,00 0,00 0,00	0,00 0,00 0,00	0,00 0,00 0,00	0,00 0,00 0,00
Rimborso di finanziamenti a breve termine	CO SV T	0,00 0,00 0,00	0,00 0,00 0,00	0,00 0,00 0,00	0,00 0,00 0,00	0,00 0,00 0,00	0,00 0,00 0,00
Rimborso di quota di capitale di mutui e prestiti	CO SV T	77.242,25 0,00 77.242,25	67.000,00 0,00 67.000,00	86.000,00 0,00 86.000,00	78.000,00 0,00 78.000,00	235.000,00 17.000,00 252.000,00	

BILANCIO PLURIENNALE 2011 - 2013

Servizio:

Interventi	Impegni ultimo esercizio chiuso	Previsioni definitive esercizio in corso	PREVISIONI DEL BILANCIO PLURIENNALE			Annotazioni		
			2011	2012	2013		TOTALE	
			5	6	7			8
2	3	4	5	6	7	8	9	
I								
Funzione : 1 Funzioni generali di amministrazione, di gestione e di controllo								
Servizio : 3 Gestione econ., finanziaria, programmaz., provveditorato e controllo di gestione								
TITOLO III								
Spese per rimborso di crediti								
Rimborso di prestiti obbligazionari								
Rimborso quota capitale di debiti pluriennali								
	CO	0,00	0,00	0,00	0,00	0,00	0,00	0,00
	SV	0,00	0,00	0,00	0,00	0,00	0,00	0,00
	T	0,00	0,00	0,00	0,00	0,00	0,00	0,00
	CO	0,00	0,00	0,00	0,00	0,00	0,00	0,00
	SV	0,00	0,00	0,00	0,00	0,00	0,00	0,00
	T	0,00	0,00	0,00	0,00	0,00	0,00	0,00
Totale Titolo III	CO	77.242,25	67.000,00	71.000,00	86.000,00	78.000,00	235.000,00	
	SV	0,00	0,00	17.000,00	0,00	0,00	17.000,00	
	T	77.242,25	67.000,00	88.000,00	86.000,00	78.000,00	252.000,00	
Totale Servizio (A + B + C)	CO	181.941,50	176.500,00	165.800,00	180.800,00	172.800,00	519.400,00	
	SV	0,00	0,00	17.000,00	0,00	0,00	17.000,00	
	T	181.941,50	176.500,00	182.800,00	180.800,00	172.800,00	536.400,00	

BILANCIO PLURIENNALE 2011 - 2013

Servizio:

Interventi	2	Impegni ultimo esercizio chiuso	Previsioni definitive esercizio in corso	PREVISIONI DEL BILANCIO PLURIENNALE			Annotazioni
				2011	2012	2013	
1	3	4	5	6	7	8	9
Funzione : 1 Funzioni generali di amministrazione, di gestione e di controllo							
Servizio : 4 Gestione delle entrate tributarie e servizi fiscali							
TITOLO I							
Spese correnti							
Personale	CO	0,00	0,00	0,00	0,00	0,00	0,00
	SV	0,00	0,00	0,00	0,00	0,00	0,00
	T	0,00	0,00	0,00	0,00	0,00	0,00
Acquisto di beni di consumo e/o di materie prime	CO	0,00	0,00	0,00	0,00	0,00	0,00
	SV	0,00	0,00	0,00	0,00	0,00	0,00
	T	0,00	0,00	0,00	0,00	0,00	0,00
Prestazione di servizi	CO	47.980,00	60.000,00	48.000,00	48.000,00	48.000,00	144.000,00
	SV	0,00	0,00	0,00	0,00	0,00	0,00
	T	47.980,00	60.000,00	48.000,00	48.000,00	48.000,00	144.000,00
Utilizzo di beni di terzi	CO	0,00	0,00	0,00	0,00	0,00	0,00
	SV	0,00	0,00	0,00	0,00	0,00	0,00
	T	0,00	0,00	0,00	0,00	0,00	0,00
Trasferimenti	CO	0,00	0,00	1.000,00	1.000,00	1.000,00	3.000,00
	SV	0,00	0,00	0,00	0,00	0,00	0,00
	T	0,00	0,00	1.000,00	1.000,00	1.000,00	3.000,00
Interessi passivi e oneri finanziari diversi	CO	0,00	0,00	0,00	0,00	0,00	0,00
	SV	0,00	0,00	0,00	0,00	0,00	0,00
	T	0,00	0,00	0,00	0,00	0,00	0,00
Imposte e tasse	CO	145,38	300,00	300,00	300,00	300,00	900,00
	SV	0,00	0,00	0,00	0,00	0,00	0,00
	T	145,38	300,00	300,00	300,00	300,00	900,00
Oneri straordinari della gestione corrente	CO	1.500,00	2.500,00	2.500,00	2.500,00	2.500,00	7.500,00
	SV	0,00	0,00	0,00	0,00	0,00	0,00
	T	1.500,00	2.500,00	2.500,00	2.500,00	2.500,00	7.500,00

BILANCIO PLURIENNALE 2011 - 2013

Servizio:

Interventi	2	Impegni ultimo esercizio chiuso	Previsioni definitive esercizio in corso	PREVISIONI DEL BILANCIO PLURIENNALE			Annotazioni
				2011	2012	2013	
				5	6	7	
1	3	4	5	6	7	8	9
Funzione : 1 Funzioni generali di amministrazione, di gestione e di controllo							
Servizio : 4 Gestione delle entrate tributarie e servizi fiscali							
TITOLO I							
Spese correnti							
Ammortamenti di esercizio	CO	0,00	0,00	0,00	0,00	0,00	0,00
	SV	0,00	0,00	0,00	0,00	0,00	0,00
	T	0,00	0,00	0,00	0,00	0,00	0,00
Totale Titolo I	CO	49.625,38	62.800,00	51.800,00	51.800,00	51.800,00	155.400,00
	SV	0,00	0,00	0,00	0,00	0,00	0,00
	T	49.625,38	62.800,00	51.800,00	51.800,00	51.800,00	155.400,00
TITOLO II							
Spese in conto capitale							
Acquisizione di beni immobili	SV	0,00	0,00	0,00	0,00	0,00	0,00
Espropri e servitu' onerose	SV	0,00	0,00	0,00	0,00	0,00	0,00
Acquisizione di beni mobili, macchine ed attrezzature tecnico-scientifiche	SV	0,00	0,00	0,00	0,00	0,00	0,00
Incarichi professionali esterni	SV	0,00	0,00	0,00	0,00	0,00	0,00
Totale Titolo II	SV	0,00	0,00	0,00	0,00	0,00	0,00
	T	0,00	0,00	0,00	0,00	0,00	0,00

BILANCIO PLURIENNALE 2011 - 2013

Servizio:

Interventi	2	Impegni ultimo esercizio chiuso	3	Previsioni definitive esercizio in corso	4	PREVISIONI DEL BILANCIO PLURIENNALE			Annotazioni	
						2011	2012	2013		TOTALE
						5	6	7		
1									9	
Funzione : 1 Funzioni generali di amministrazione, di gestione e di controllo										
Servizio : 4 Gestione delle entrate tributarie e servizi fiscali										
TITOLO III										
Spese per rimborso di crediti										
Rimborso per anticipazioni di cassa										
	CO	0,00	0,00	0,00	0,00	0,00	0,00	0,00	0,00	
	SV	0,00	0,00	0,00	0,00	0,00	0,00	0,00	0,00	
	T	0,00	0,00	0,00	0,00	0,00	0,00	0,00	0,00	
Totale Titolo III	CO	0,00	0,00	0,00	0,00	0,00	0,00	0,00	0,00	
	SV	0,00	0,00	0,00	0,00	0,00	0,00	0,00	0,00	
	T	0,00	0,00	0,00	0,00	0,00	0,00	0,00	0,00	
Totale Servizio (A + B + C)	CO	49.625,38	51.800,00	62.800,00	51.800,00	51.800,00	51.800,00	155.400,00	0,00	
	SV	0,00	0,00	0,00	0,00	0,00	0,00	0,00	0,00	
	T	49.625,38	51.800,00	62.800,00	51.800,00	51.800,00	51.800,00	155.400,00	0,00	

BILANCIO PLURIENNALE 2011 - 2013

Servizio:

Interventi	2	Impegni ultimo esercizio chiuso	Previsioni definitive esercizio in corso	PREVISIONI DEL BILANCIO PLURIENNALE			Annotazioni
				2011	2012	2013	
				5	6	7	
1	3	4	5	6	7	8	9
Funzione : 1 Funzioni generali di amministrazione, di gestione e di controllo							
Servizio : 5 Gestione dei beni demaniali e patrimoniali							
TITOLO I							
Spese correnti							
Personale							
Acquisto di beni di consumo e/o di materie prime							
Prestazione di servizi							
Utilizzo di beni di terzi							
Trasferimenti							
Interessi passivi e oneri finanziari diversi							
Imposte e tasse							
Oneri straordinari della gestione corrente							
	CO	0,00	0,00	0,00	0,00	0,00	0,00
	SV	0,00	0,00	0,00	0,00	0,00	0,00
	T	0,00	0,00	0,00	0,00	0,00	0,00
	CO	0,00	0,00	0,00	0,00	0,00	0,00
	SV	0,00	0,00	0,00	0,00	0,00	0,00
	T	0,00	0,00	0,00	0,00	0,00	0,00
	CO	4.871,00	6.100,00	6.000,00	7.000,00	7.000,00	20.000,00
	SV	0,00	0,00	0,00	0,00	0,00	0,00
	T	4.871,00	6.100,00	6.000,00	7.000,00	7.000,00	20.000,00
	CO	0,00	0,00	0,00	0,00	0,00	0,00
	SV	0,00	0,00	0,00	0,00	0,00	0,00
	T	0,00	0,00	0,00	0,00	0,00	0,00
	CO	0,00	0,00	0,00	0,00	0,00	0,00
	SV	0,00	0,00	0,00	0,00	0,00	0,00
	T	0,00	0,00	0,00	0,00	0,00	0,00
	CO	1.583,04	1.400,00	1.200,00	1.000,00	800,00	3.000,00
	SV	0,00	0,00	0,00	0,00	0,00	0,00
	T	1.583,04	1.400,00	1.200,00	1.000,00	800,00	3.000,00
	CO	621,50	1.000,00	1.000,00	1.000,00	1.000,00	3.000,00
	SV	0,00	0,00	0,00	0,00	0,00	0,00
	T	621,50	1.000,00	1.000,00	1.000,00	1.000,00	3.000,00
	CO	0,00	0,00	0,00	0,00	0,00	0,00
	SV	0,00	0,00	0,00	0,00	0,00	0,00
	T	0,00	0,00	0,00	0,00	0,00	0,00

BILANCIO PLURIENNALE 2011 - 2013

Servizio:

Interventi	2	Impegni ultimo esercizio chiuso	Previsioni definitive esercizio in corso	PREVISIONI DEL BILANCIO PLURIENNALE			Annotazioni	
				2011	2012	2013		TOTALE
				5	6	7		8
I		3	4	5	6	7	8	9
Funzione : 1 Funzioni generali di amministrazioni, di gestione e di controllo								
Servizio : 5 Gestione dei beni demaniali e patrimoniali								
TITOLO I								
Spese correnti								
Ammortamenti di esercizio	CO	0,00	0,00	0,00	0,00	0,00	0,00	
	SV	0,00	0,00	0,00	0,00	0,00	0,00	
	T	0,00	0,00	0,00	0,00	0,00	0,00	
Totale Titolo I	CO	7.075,54	8.500,00	8.200,00	9.000,00	8.800,00	26.000,00	
	SV	0,00	0,00	0,00	0,00	0,00	0,00	
	T	7.075,54	8.500,00	8.200,00	9.000,00	8.800,00	26.000,00	
TITOLO II								
Spese in conto capitale								
Acquisizione di beni immobili	SV	106.300,00	45.300,00	20.000,00	10.000,00	10.000,00	40.000,00	
Espropri e servitu' onerose	SV	0,00	0,00	0,00	0,00	0,00	0,00	
Acquisizione di beni mobili, macchine ed attrezzature tecnico-scientifiche	SV	0,00	0,00	0,00	0,00	0,00	0,00	
Incanichi professionali esterni	SV	52.272,32	0,00	0,00	0,00	0,00	0,00	
Totale Titolo II	SV	158.572,32	45.300,00	20.000,00	10.000,00	10.000,00	40.000,00	
	T	158.572,32	45.300,00	20.000,00	10.000,00	10.000,00	40.000,00	
Totale Servizio (A + B + C)	CO	165.647,86	8.500,00	8.200,00	9.000,00	8.800,00	26.000,00	
	SV	158.572,32	45.300,00	20.000,00	10.000,00	10.000,00	40.000,00	
	T	165.647,86	53.800,00	28.200,00	19.000,00	18.800,00	66.000,00	

BILANCIO PLURIENNALE 2011 - 2013

Servizio:

Interventi	2	Impegni ultimo esercizio chiuso	Previsioni definitive esercizio in corso	PREVISIONI DEL BILANCIO PLURIENNALE			Annotazioni		
				2011				2013	TOTALE
				5	6	7			
I		3	4	5	6	7	8	9	
Funzione : 1 Funzioni generali di amministrazione, di gestione e di controllo									
Servizio : 6 Ufficio tecnico									
TITOLO I									
Spese correnti:									
Personale	CO	98.704,44	104.700,00	114.700,00	114.000,00	114.000,00	342.700,00		
	SV	0,00	0,00	0,00	0,00	0,00	0,00		
	T	98.704,44	104.700,00	114.700,00	114.000,00	114.000,00	342.700,00		
Acquisto di beni di consumo e/o di materie prime	CO	140,31	0,00	500,00	500,00	500,00	1.500,00		
	SV	0,00	0,00	0,00	0,00	0,00	0,00		
	T	140,31	0,00	500,00	500,00	500,00	1.500,00		
Prestazione di servizi	CO	14.521,12	1.200,00	3.200,00	3.200,00	3.200,00	9.600,00		
	SV	0,00	0,00	0,00	0,00	0,00	0,00		
	T	14.521,12	1.200,00	3.200,00	3.200,00	3.200,00	9.600,00		
Utilizzo di beni di terzi	CO	0,00	0,00	0,00	0,00	0,00	0,00		
	SV	0,00	0,00	0,00	0,00	0,00	0,00		
	T	0,00	0,00	0,00	0,00	0,00	0,00		
Interessi passivi e oneri finanziari diversi	CO	0,00	0,00	0,00	0,00	0,00	0,00		
	SV	0,00	0,00	0,00	0,00	0,00	0,00		
	T	0,00	0,00	0,00	0,00	0,00	0,00		
Imposte e tasse	CO	7.940,00	8.900,00	8.500,00	8.500,00	8.500,00	25.500,00		
	SV	0,00	0,00	0,00	0,00	0,00	0,00		
	T	7.940,00	8.900,00	8.500,00	8.500,00	8.500,00	25.500,00		
Oneri straordinari della gestione corrente	CO	0,00	0,00	0,00	0,00	0,00	0,00		
	SV	0,00	0,00	0,00	0,00	0,00	0,00		
	T	0,00	0,00	0,00	0,00	0,00	0,00		
Ammortamenti di esercizio	CO	0,00	0,00	0,00	0,00	0,00	0,00		
	SV	0,00	0,00	0,00	0,00	0,00	0,00		
	T	0,00	0,00	0,00	0,00	0,00	0,00		
Totale Titolo I	CO	121.305,87	114.800,00	126.900,00	126.200,00	126.200,00	379.300,00		
	SV	0,00	0,00	0,00	0,00	0,00	0,00		
	T	121.305,87	114.800,00	126.900,00	126.200,00	126.200,00	379.300,00		

BILANCIO PLURIENNALE 2011 - 2013

Servizio:

Interventi	2	Impegni ultimo esercizio chiuso	3	Previsioni definitive esercizio in corso	4	PREVISIONI DEL BILANCIO PLURIENNALE			Annotazioni	
						PREVISIONI DEL BILANCIO PLURIENNALE				
						2011	2012	2013		TOTALE
1	5	6	7	8	9					
Funzione : 1 Funzioni generali di amministrazione, di gestione e di controllo										
Servizio : 6 Ufficio tecnico										
TITOLO II										
Spese in conto capitale										
Acquisizione di beni immobili	SV	0,00	0,00	0,00	0,00	0,00	0,00	0,00	0,00	
Espropri e servitu' onerose	SV	0,00	0,00	0,00	0,00	0,00	0,00	0,00	0,00	
Acquisizione di beni mobili, macchine ed attrezzature tecnico-scientifiche	SV	0,00	0,00	0,00	0,00	0,00	0,00	0,00	0,00	
Incarichi professionali esterni	SV	0,00	0,00	0,00	0,00	0,00	0,00	0,00	0,00	
Totale Titolo II	SV	0,00	0,00	0,00	0,00	0,00	0,00	0,00	0,00	
	T	0,00	0,00	0,00	0,00	0,00	0,00	0,00	0,00	
Totale Servizio (A + B + C)	CO	121.305,87	126.900,00	114.800,00	126.200,00	126.200,00	126.200,00	126.200,00	379.300,00	
	SV	0,00	0,00	0,00	0,00	0,00	0,00	0,00	0,00	
	T	121.305,87	126.900,00	114.800,00	126.200,00	126.200,00	126.200,00	126.200,00	379.300,00	

BILANCIO PLURIENNALE 2011 - 2013

Servizio:

Interventi	2	3	4	PREVISIONI DEL BILANCIO PLURIENNALE			Annotazioni	
				2011	2012	2013		TOTALE
				5	6	7		8
I							9	
Funzione : 1 Funzioni generali di amministrazione, di gestione e di controllo								
Servizio : 7 Anagrafe, stato civile, elettorale, leva e servizio statistico								
TITOLO I								
Spese correnti								
Personale	CO	58.693,90	60.500,00	58.700,00	58.700,00	58.700,00	176.100,00	
	SV	0,00	0,00	0,00	0,00	0,00	0,00	
	T	58.693,90	60.500,00	58.700,00	58.700,00	58.700,00	176.100,00	
Acquisto di beni di consumo e/o di materie prime	CO	0,00	0,00	0,00	0,00	0,00	0,00	
	SV	0,00	0,00	0,00	0,00	0,00	0,00	
	T	0,00	0,00	0,00	0,00	0,00	0,00	
Prestazione di servizi	CO	138,74	200,00	100,00	100,00	100,00	300,00	
	SV	0,00	0,00	0,00	0,00	0,00	0,00	
	T	138,74	200,00	100,00	100,00	100,00	300,00	
Utilizzo di beni di terzi	CO	0,00	0,00	0,00	0,00	0,00	0,00	
	SV	0,00	0,00	0,00	0,00	0,00	0,00	
	T	0,00	0,00	0,00	0,00	0,00	0,00	
Trasferimenti	CO	565,00	700,00	700,00	700,00	700,00	2.100,00	
	SV	0,00	0,00	0,00	0,00	0,00	0,00	
	T	565,00	700,00	700,00	700,00	700,00	2.100,00	
Interessi passivi e oneri finanziari diversi	CO	0,00	0,00	0,00	0,00	0,00	0,00	
	SV	0,00	0,00	0,00	0,00	0,00	0,00	
	T	0,00	0,00	0,00	0,00	0,00	0,00	
Imposte e tasse	CO	4.313,55	4.500,00	4.200,00	4.200,00	4.200,00	12.600,00	
	SV	0,00	0,00	0,00	0,00	0,00	0,00	
	T	4.313,55	4.500,00	4.200,00	4.200,00	4.200,00	12.600,00	
Oneri straordinari della gestione corrente	CO	0,00	0,00	0,00	0,00	0,00	0,00	
	SV	0,00	0,00	0,00	0,00	0,00	0,00	
	T	0,00	0,00	0,00	0,00	0,00	0,00	

BILANCIO PLURIENNALE 2011 - 2013

Servizio:

Interventi	Impegni ultimo esercizio chiuso	Previsioni definitive esercizio in corso	PREVISIONI DEL BILANCIO PLURIENNALE			Annotazioni	
			2011	2012	2013		TOTALE
			5	6	7		8
2	3	4				9	
I							
Funzione : 1 Funzioni generali di amministrazione, di gestione e di controllo							
Servizio : 7 Anagrafe, stato civile, elettorale, leva e servizio statistico							
TITOLO I							
Spese correnti							
Ammortamenti di esercizio							
	CO	0,00	0,00	0,00	0,00	0,00	
	SV	0,00	0,00	0,00	0,00	0,00	
	T	0,00	0,00	0,00	0,00	0,00	
Totale Titolo I	CO	63.711,19	65.900,00	63.700,00	63.700,00	191.100,00	
	SV	0,00	0,00	0,00	0,00	0,00	
	T	63.711,19	65.900,00	63.700,00	63.700,00	191.100,00	
TITOLO II							
Spese in conto capitale							
Acquisizione di beni immobili	SV	0,00	0,00	0,00	0,00	0,00	
Espropri e servitu' onerose	SV	0,00	0,00	0,00	0,00	0,00	
Acquisizione di beni mobili, macchine ed attrezzature tecnico-scientifiche	SV	0,00	0,00	0,00	0,00	0,00	
Incarichi professionali esterni	SV	0,00	0,00	0,00	0,00	0,00	
Totale Titolo II	SV	0,00	0,00	0,00	0,00	0,00	
	T	0,00	0,00	0,00	0,00	0,00	
Totale Servizio (A + B + C)	CO	63.711,19	65.900,00	63.700,00	63.700,00	191.100,00	
	SV	0,00	0,00	0,00	0,00	0,00	
	T	63.711,19	65.900,00	63.700,00	63.700,00	191.100,00	

BILANCIO PLURIENNALE 2011 - 2013

Servizio:

Interventi	2	3	4	PREVISIONI DEL BILANCIO PLURIENNALE			Annotazioni	
				PREVISIONI DEL BILANCIO PLURIENNALE				
				2011	2012	2013		TOTALE
5	6	7	8	9				
Funzione : 1 Funzioni generali di amministrazione, di gestione e di controllo								
Servizio : 8 Altri servizi generali								
TITOLO I								
Spese correnti								
Personale	CO	27.918,77	28.700,00	25.500,00	25.500,00	25.500,00	76.500,00	
	SV	0,00	0,00	0,00	0,00	0,00	0,00	
	T	27.918,77	28.700,00	25.500,00	25.500,00	25.500,00	76.500,00	
Acquisto di beni di consumo e/o di materie prime	CO	0,00	0,00	0,00	0,00	0,00	0,00	
	SV	0,00	0,00	0,00	0,00	0,00	0,00	
	T	0,00	0,00	0,00	0,00	0,00	0,00	
Prestazione di servizi	CO	62.724,28	48.500,00	52.800,00	52.800,00	52.800,00	158.400,00	
	SV	0,00	0,00	0,00	0,00	0,00	0,00	
	T	62.724,28	48.500,00	52.800,00	52.800,00	52.800,00	158.400,00	
Utilizzo di beni di terzi	CO	0,00	0,00	0,00	0,00	0,00	0,00	
	SV	0,00	0,00	0,00	0,00	0,00	0,00	
	T	0,00	0,00	0,00	0,00	0,00	0,00	
Trasferimenti	CO	1.506,90	2.000,00	2.000,00	2.000,00	2.000,00	6.000,00	
	SV	0,00	0,00	0,00	0,00	0,00	0,00	
	T	1.506,90	2.000,00	2.000,00	2.000,00	2.000,00	6.000,00	
Interessi passivi e oneri finanziari diversi	CO	0,00	0,00	0,00	0,00	0,00	0,00	
	SV	0,00	0,00	0,00	0,00	0,00	0,00	
	T	0,00	0,00	0,00	0,00	0,00	0,00	
Imposte e tasse	CO	1.079,12	8.100,00	5.600,00	6.000,00	6.000,00	17.600,00	
	SV	0,00	0,00	0,00	0,00	0,00	0,00	
	T	1.079,12	8.100,00	5.600,00	6.000,00	6.000,00	17.600,00	
Oneri straordinari della gestione corrente	CO	0,00	4.300,00	1.000,00	1.000,00	1.000,00	3.000,00	
	SV	0,00	0,00	0,00	0,00	0,00	0,00	
	T	0,00	4.300,00	1.000,00	1.000,00	1.000,00	3.000,00	
Ammortamenti di esercizio	CO	0,00	0,00	0,00	0,00	0,00	0,00	
	SV	0,00	0,00	0,00	0,00	0,00	0,00	
	T	0,00	0,00	0,00	0,00	0,00	0,00	

Interventi	2	Impegni ultimo esercizio chiuso	Previsioni definitive esercizio in corso	PREVISIONI DEL BILANCIO PLURIENNALE			Annotazioni	
				2011	2012	2013		TOTALE
				5	6	7		
1	3	4	5	6	7	8	9	
Funzione : 1 Funzioni generali di amministrazione, di gestione e di controllo								
Servizio : 8 Altri servizi generali								
TITOLO I								
Spese correnti								
Fondo svalutazione crediti	CO	0,00	1.000,00	1.000,00	1.000,00	1.000,00	3.000,00	
	SV	0,00	0,00	0,00	0,00	0,00	0,00	
	T	0,00	1.000,00	1.000,00	1.000,00	1.000,00	3.000,00	
Fondo di riserva	CO	0,00	10.000,00	10.000,00	10.000,00	10.000,00	30.000,00	
	SV	0,00	0,00	0,00	0,00	0,00	0,00	
	T	0,00	10.000,00	10.000,00	10.000,00	10.000,00	30.000,00	
Totale Titolo I	CO	93.229,07	102.600,00	97.900,00	98.300,00	98.300,00	294.500,00	
	SV	0,00	0,00	0,00	0,00	0,00	0,00	
	T	93.229,07	102.600,00	97.900,00	98.300,00	98.300,00	294.500,00	
TITOLO II								
Spese in conto capitale								
Acquisizione di beni immobili	SV	0,00	0,00	0,00	0,00	0,00	0,00	
Espropri e servitu' onerose	SV	0,00	0,00	0,00	0,00	0,00	0,00	
Acquisizione di beni mobili, macchine ed attrezzature tecnico-scientifiche	SV	4.998,00	5.000,00	6.000,00	5.000,00	5.000,00	16.000,00	
Incarichi professionali esterni	SV	0,00	0,00	0,00	0,00	0,00	0,00	

BILANCIO PLURIENNALE 2011 - 2013

Servizio:

Interventi	2	Impegni ultimo esercizio chiuso	3	Previsioni definitive esercizio in corso	4	PREVISIONI DEL BILANCIO PLURIENNALE			Annotazioni	
						2011	2012	2013		TOTALE
						5	6	7		
I									9	
Funzione : 1 Funzioni generali di amministrazione, di gestione e di controllo										
Servizio : 8 Altri servizi generali										
TITOLO II										
Spese in conto capitale										
Trasferimenti di capitale										
	SV	2.990,62		15.500,00		3.500,00	3.500,00	3.500,00	10.500,00	
Totale Titolo II										
	SV	7.988,62		20.500,00		9.500,00	8.500,00	8.500,00	26.500,00	
	T	7.988,62		20.500,00		9.500,00	8.500,00	8.500,00	26.500,00	
Totale Servizio (A + B + C)										
	CO	101.217,69		102.600,00		97.900,00	98.300,00	98.300,00	294.500,00	
	SV	7.988,62		20.500,00		9.500,00	8.500,00	8.500,00	26.500,00	
	T	101.217,69		123.100,00		107.400,00	106.800,00	106.800,00	321.000,00	

BILANCIO PLURIENNALE 2011 - 2013

Servizio:

Interventi	Impegni ultimo esercizio chiuso	Previsioni definitive esercizio in corso	PREVISIONI DEL BILANCIO PLURIENNALE			Annotazioni
			2011	2012	2013	
			5	6	7	
2	3	4	8			9
I						
Funzione : 2 Funzioni relative alla giustizia						
Servizio : 1 Uffici giudiziari						
TITOLO I						
Spese correnti						
Personale						
	CO	0,00	0,00	0,00	0,00	0,00
	SV	0,00	0,00	0,00	0,00	0,00
	T	0,00	0,00	0,00	0,00	0,00
Totale Titolo I	CO	0,00	0,00	0,00	0,00	0,00
	SV	0,00	0,00	0,00	0,00	0,00
	T	0,00	0,00	0,00	0,00	0,00
TITOLO II						
Spese in conto capitale						
Acquisizione di beni immobili	SV	0,00	0,00	0,00	0,00	0,00
Espropri e servitu' onerose	SV	0,00	0,00	0,00	0,00	0,00
Acquisizione di beni mobili, macchine ed attrezzature tecnico-scientifiche	SV	0,00	0,00	0,00	0,00	0,00
Incarichi professionali esterni	SV	0,00	0,00	0,00	0,00	0,00
Totale Titolo II	SV	0,00	0,00	0,00	0,00	0,00
	T	0,00	0,00	0,00	0,00	0,00

BILANCIO PLURIENNALE 2011 - 2013

Servizio:

Interventi	2	Impegni ultimo esercizio chiuso 3	Previsioni definitive esercizio in corso 4	PREVISIONI DEL BILANCIO PLURIENNALE			Annotazioni
				2011	2012	2013	
				5	6	7	
1	8	TOTALE			9		
Funzione : 2 Funzioni relative alla giustizia							
Servizio : 1 Uffici giudiziari							
TITOLO III							
Spese per rimborso di crediti							
Rimborso per anticipazioni di cassa							
Totale Titolo III							
	CO	0,00	0,00	0,00	0,00	0,00	0,00
	SV	0,00	0,00	0,00	0,00	0,00	0,00
	T	0,00	0,00	0,00	0,00	0,00	0,00
	CO	0,00	0,00	0,00	0,00	0,00	0,00
	SV	0,00	0,00	0,00	0,00	0,00	0,00
	T	0,00	0,00	0,00	0,00	0,00	0,00
Totale Servizio (A + B + C)							
	CO	0,00	0,00	0,00	0,00	0,00	0,00
	SV	0,00	0,00	0,00	0,00	0,00	0,00
	T	0,00	0,00	0,00	0,00	0,00	0,00

BILANCIO PLURIENNALE 2011 - 2013

Servizio:

Interventi	Impegni ultimo esercizio chiuso	Previsioni definitive esercizio in corso	PREVISIONI DEL BILANCIO PLURIENNALE				Annotazioni	
			2011	2012	2013	TOTALE		
			5	6	7	8		
2	3	4					9	
I								
Funzione : 2 Funzioni relative alla giustizia								
Servizio : 2 Casa circondariale e altri servizi								
TITOLO I								
Spese correnti								
Personale	CO	0,00	0,00	0,00	0,00	0,00	0,00	
	SV	0,00	0,00	0,00	0,00	0,00	0,00	
	T	0,00	0,00	0,00	0,00	0,00	0,00	
Totale Titolo I	CO	0,00	0,00	0,00	0,00	0,00	0,00	
	SV	0,00	0,00	0,00	0,00	0,00	0,00	
	T	0,00	0,00	0,00	0,00	0,00	0,00	
TITOLO II								
Spese in conto capitale								
Acquisizione di beni immobili	SV	0,00	0,00	0,00	0,00	0,00	0,00	
Espropri e servitu' onerose	SV	0,00	0,00	0,00	0,00	0,00	0,00	
Acquisizione di beni mobili, macchine ed attrezzature tecnico-scientifiche	SV	0,00	0,00	0,00	0,00	0,00	0,00	
Incarichi professionali esterni	SV	0,00	0,00	0,00	0,00	0,00	0,00	
Totale Titolo II	SV	0,00	0,00	0,00	0,00	0,00	0,00	
	T	0,00	0,00	0,00	0,00	0,00	0,00	

BILANCIO PLURIENNALE 2011 - 2013

Servizio:

Interventi	2	Impegni ultimo esercizio chiuso 3	Previsioni definitive esercizio in corso 4	PREVISIONI DEL BILANCIO PLURIENNALE			Annotazioni		
				2011	2012	2013			
				5	6	7			
				TOTALE			8	9	
I									
Funzione : 2 Funzioni relative alla giustizia									
Servizio : 2 Casa circondariale e altri servizi									
TITOLO III									
Spese per rimborso di crediti									
Rimborso per anticipazioni di cassa									
	CO	0,00	0,00	0,00	0,00	0,00	0,00	0,00	
	SV	0,00	0,00	0,00	0,00	0,00	0,00	0,00	
	T	0,00	0,00	0,00	0,00	0,00	0,00	0,00	
Rimborso di finanziamenti a breve termine									
	CO	0,00	0,00	0,00	0,00	0,00	0,00	0,00	
	SV	0,00	0,00	0,00	0,00	0,00	0,00	0,00	
	T	0,00	0,00	0,00	0,00	0,00	0,00	0,00	
Totale Titolo III									
	CO	0,00	0,00	0,00	0,00	0,00	0,00	0,00	
	SV	0,00	0,00	0,00	0,00	0,00	0,00	0,00	
	T	0,00	0,00	0,00	0,00	0,00	0,00	0,00	
Totale Servizio (A + B + C)									
	CO	0,00	0,00	0,00	0,00	0,00	0,00	0,00	
	SV	0,00	0,00	0,00	0,00	0,00	0,00	0,00	
	T	0,00	0,00	0,00	0,00	0,00	0,00	0,00	

Interventi	2	3	4	PREVISIONI DEL BILANCIO PLURIENNALE			8	Annotazioni
				PREVISIONI DEL BILANCIO PLURIENNALE				
				2011	2012	2013		
5	6	7	8	9				
Funzione : 3 Funzioni di polizia locale								
Servizio : 1 Polizia municipale								
TITOLO I								
Spese correnti								
Personale								
Acquisto di beni di consumo e/o di materie prime								
Prestazione di servizi								
Utilizzo di beni di terzi								
Trasferimenti								
Interessi passivi e oneri finanziari diversi								
Imposte e tasse								
Oneri straordinari della gestione corrente								
	CO	72.500,00	74.100,00	74.100,00	74.100,00	74.100,00	222.300,00	
	SV	0,00	0,00	0,00	0,00	0,00	0,00	
	T	72.500,00	74.100,00	74.100,00	74.100,00	74.100,00	222.300,00	
	CO	3.880,88	4.300,00	4.300,00	4.700,00	4.700,00	14.100,00	
	SV	0,00	0,00	0,00	0,00	0,00	0,00	
	T	3.880,88	4.300,00	4.300,00	4.700,00	4.700,00	14.100,00	
	CO	60.714,07	44.700,00	44.700,00	29.500,00	29.500,00	88.500,00	
	SV	0,00	0,00	0,00	0,00	0,00	0,00	
	T	60.714,07	44.700,00	44.700,00	29.500,00	29.500,00	88.500,00	
	CO	0,00	0,00	0,00	0,00	0,00	0,00	
	SV	0,00	0,00	0,00	0,00	0,00	0,00	
	T	0,00	0,00	0,00	0,00	0,00	0,00	
	CO	0,00	0,00	0,00	0,00	0,00	0,00	
	SV	0,00	0,00	0,00	0,00	0,00	0,00	
	T	0,00	0,00	0,00	0,00	0,00	0,00	
	CO	0,00	0,00	0,00	0,00	0,00	0,00	
	SV	0,00	0,00	0,00	0,00	0,00	0,00	
	T	0,00	0,00	0,00	0,00	0,00	0,00	
	CO	5.334,46	6.750,00	6.750,00	6.750,00	6.750,00	20.250,00	
	SV	0,00	0,00	0,00	0,00	0,00	0,00	
	T	5.334,46	6.750,00	6.750,00	6.750,00	6.750,00	20.250,00	
	CO	440,00	500,00	500,00	500,00	500,00	1.500,00	
	SV	0,00	0,00	0,00	0,00	0,00	0,00	
	T	440,00	500,00	500,00	500,00	500,00	1.500,00	

BILANCIO PLURIENNALE 2011 - 2013

Servizio:

Interventi	2	Impegni ultimo esercizio chiuso	3	Previsioni definitive esercizio in corso	4	PREVISIONI DEL BILANCIO PLURIENNALE			Annotazioni			
						2011				2012	2013	TOTALE
						5	6	7				
I												
Funzione : 3 Funzioni di polizia locale												
Servizio : 1 Polizia municipale												
TITOLO I												
Spese correnti												
Ammortamenti di esercizio	CO	0,00	0,00	0,00	0,00	0,00	0,00	0,00				
	SV	0,00	0,00	0,00	0,00	0,00	0,00	0,00				
	T	0,00	0,00	0,00	0,00	0,00	0,00	0,00				
Totale Titolo I	CO	142.869,41	130.350,00	115.550,00	115.550,00	115.550,00	346.650,00					
	SV	0,00	0,00	0,00	0,00	0,00	0,00					
	T	142.869,41	130.350,00	115.550,00	115.550,00	115.550,00	346.650,00					
TITOLO II												
Spese in conto capitale												
Acquisizione di beni immobili	SV	0,00	0,00	0,00	0,00	0,00	0,00	0,00				
Espropri e servitu' onerose	SV	0,00	0,00	0,00	0,00	0,00	0,00	0,00				
Acquisizione di beni mobili, macchine ed attrezzature tecnico-scientifiche	SV	0,00	4.000,00	0,00	0,00	0,00	0,00	0,00				
Incarichi professionali esterni	SV	0,00	0,00	0,00	0,00	0,00	0,00	0,00				
Totale Titolo II	SV	0,00	4.000,00	0,00	0,00	0,00	0,00	0,00				
	T	0,00	4.000,00	0,00	0,00	0,00	0,00	0,00				
Totale Servizio (A + B + C)	CO	142.869,41	130.350,00	115.550,00	115.550,00	115.550,00	346.650,00					
	SV	0,00	4.000,00	0,00	0,00	0,00	0,00					
	T	142.869,41	134.350,00	115.550,00	115.550,00	115.550,00	346.650,00					

BILANCIO PLURIENNALE 2011 - 2013

Servizio:

Interventi	2	Impegni ultimo esercizio chiuso	Previsioni definitive esercizio in corso	PREVISIONI DEL BILANCIO PLURIENNALE			Annotazioni	
				PREVISIONI DEL BILANCIO PLURIENNALE				
				2011	2012	2013		TOTALE
1	3	4	5	6	7	8	9	
Funzione : 3 Funzioni di polizia locale								
Servizio : 2 Polizia commerciale								
TITOLO I								
Spese correnti								
Personale	CO	0,00	0,00	0,00	0,00	0,00	0,00	0,00
	SV	0,00	0,00	0,00	0,00	0,00	0,00	0,00
	T	0,00	0,00	0,00	0,00	0,00	0,00	0,00
Acquisto di beni di consumo e/o di materie prime	CO	0,00	0,00	0,00	0,00	0,00	0,00	0,00
	SV	0,00	0,00	0,00	0,00	0,00	0,00	0,00
	T	0,00	0,00	0,00	0,00	0,00	0,00	0,00
Prestazione di servizi	CO	0,00	0,00	0,00	0,00	0,00	0,00	0,00
	SV	0,00	0,00	0,00	0,00	0,00	0,00	0,00
	T	0,00	0,00	0,00	0,00	0,00	0,00	0,00
Utilizzo di beni di terzi	CO	0,00	0,00	0,00	0,00	0,00	0,00	0,00
	SV	0,00	0,00	0,00	0,00	0,00	0,00	0,00
	T	0,00	0,00	0,00	0,00	0,00	0,00	0,00
Trasferimenti	CO	0,00	0,00	0,00	0,00	0,00	0,00	0,00
	SV	0,00	0,00	0,00	0,00	0,00	0,00	0,00
	T	0,00	0,00	0,00	0,00	0,00	0,00	0,00
Interessi passivi e oneri finanziari diversi	CO	0,00	0,00	0,00	0,00	0,00	0,00	0,00
	SV	0,00	0,00	0,00	0,00	0,00	0,00	0,00
	T	0,00	0,00	0,00	0,00	0,00	0,00	0,00
Imposte e tasse	CO	0,00	0,00	0,00	0,00	0,00	0,00	0,00
	SV	0,00	0,00	0,00	0,00	0,00	0,00	0,00
	T	0,00	0,00	0,00	0,00	0,00	0,00	0,00
Oneri straordinari della gestione corrente	CO	0,00	0,00	0,00	0,00	0,00	0,00	0,00
	SV	0,00	0,00	0,00	0,00	0,00	0,00	0,00
	T	0,00	0,00	0,00	0,00	0,00	0,00	0,00

BILANCIO PLURIENNALE 2011 - 2013

Servizio:

Interventi	2	Impegni ultimo esercizio chiuso	Previsioni definitive esercizio in corso	PREVISIONI DEL BILANCIO PLURIENNALE			Annotazioni
				2011	2012	2013	
				5	6	7	
I							8
Funzione : 3 Funzioni di polizia locale							
Servizio : 2 Polizia commerciale							
TITOLO I							
Spese correnti							
Ammortamenti di esercizio	CO	0,00	0,00	0,00	0,00	0,00	0,00
	SV	0,00	0,00	0,00	0,00	0,00	0,00
	T	0,00	0,00	0,00	0,00	0,00	0,00
Totale Titolo I	CO	0,00	0,00	0,00	0,00	0,00	0,00
	SV	0,00	0,00	0,00	0,00	0,00	0,00
	T	0,00	0,00	0,00	0,00	0,00	0,00
TITOLO II							
Spese in conto capitale							
Acquisizione di beni immobili	SV	0,00	0,00	0,00	0,00	0,00	0,00
Espropri e servitu' onerose	SV	0,00	0,00	0,00	0,00	0,00	0,00
Acquisizione di beni mobili, macchine ed attrezzature tecnico-scientifiche	SV	0,00	0,00	0,00	0,00	0,00	0,00
Incarichi professionali esterni	SV	0,00	0,00	0,00	0,00	0,00	0,00
Totale Titolo II	SV	0,00	0,00	0,00	0,00	0,00	0,00
	T	0,00	0,00	0,00	0,00	0,00	0,00
Totale Servizio (A + B + C)	CO	0,00	0,00	0,00	0,00	0,00	0,00
	SV	0,00	0,00	0,00	0,00	0,00	0,00
	T	0,00	0,00	0,00	0,00	0,00	0,00

BILANCIO PLURIENNALE 2011 - 2013

Servizio:

Interventi	2	3	4	PREVISIONI DEL BILANCIO PLURIENNALE			8	9			
				Impegni ultimo esercizio chiuso	Previsioni definitive esercizio in corso	2011			2012	2013	TOTALE
				5	6	7					
I											
Funzione : 3 Funzioni di polizia locale											
Servizio : 3 Polizia amministrativa											
TITOLO I											
Spese correnti											
Personale	CO	0,00	0,00	0,00	0,00	0,00	0,00	0,00			
	SV	0,00	0,00	0,00	0,00	0,00	0,00	0,00			
	T	0,00	0,00	0,00	0,00	0,00	0,00	0,00			
Acquisto di beni di consumo e/o di materie prime	CO	0,00	0,00	0,00	0,00	0,00	0,00	0,00			
	SV	0,00	0,00	0,00	0,00	0,00	0,00	0,00			
	T	0,00	0,00	0,00	0,00	0,00	0,00	0,00			
Prestazione di servizi	CO	0,00	0,00	0,00	0,00	0,00	0,00	0,00			
	SV	0,00	0,00	0,00	0,00	0,00	0,00	0,00			
	T	0,00	0,00	0,00	0,00	0,00	0,00	0,00			
Utilizzo di beni di terzi	CO	0,00	0,00	0,00	0,00	0,00	0,00	0,00			
	SV	0,00	0,00	0,00	0,00	0,00	0,00	0,00			
	T	0,00	0,00	0,00	0,00	0,00	0,00	0,00			
Trasferimenti	CO	0,00	0,00	0,00	0,00	0,00	0,00	0,00			
	SV	0,00	0,00	0,00	0,00	0,00	0,00	0,00			
	T	0,00	0,00	0,00	0,00	0,00	0,00	0,00			
Interessi passivi e oneri finanziari diversi	CO	0,00	0,00	0,00	0,00	0,00	0,00	0,00			
	SV	0,00	0,00	0,00	0,00	0,00	0,00	0,00			
	T	0,00	0,00	0,00	0,00	0,00	0,00	0,00			
Imposte e tasse	CO	0,00	0,00	0,00	0,00	0,00	0,00	0,00			
	SV	0,00	0,00	0,00	0,00	0,00	0,00	0,00			
	T	0,00	0,00	0,00	0,00	0,00	0,00	0,00			
Oneri straordinari della gestione corrente	CO	0,00	0,00	0,00	0,00	0,00	0,00	0,00			
	SV	0,00	0,00	0,00	0,00	0,00	0,00	0,00			
	T	0,00	0,00	0,00	0,00	0,00	0,00	0,00			

BILANCIO PLURIENNALE 2011 - 2013

Servizio:

Interventi	2	Impegni ultimo esercizio chiuso	3	Previsioni definitive esercizio in corso	4	PREVISIONI DEL BILANCIO PLURIENNALE			Annotazioni					
						2011	2012	2013		TOTALE				
						5	6	7			8			
1									9					
Funzione : 3 Funzioni di polizia locale														
Servizio : 3 Polizia amministrativa														
TITOLO I														
Spese correnti														
Ammortamenti di esercizio		CO	0,00	0,00	0,00	0,00	0,00	0,00	0,00	0,00	0,00	0,00	0,00	0,00
		SV	0,00	0,00	0,00	0,00	0,00	0,00	0,00	0,00	0,00	0,00	0,00	0,00
		T	0,00	0,00	0,00	0,00	0,00	0,00	0,00	0,00	0,00	0,00	0,00	0,00
Totale Titolo I		CO	0,00	0,00	0,00	0,00	0,00	0,00	0,00	0,00	0,00	0,00	0,00	0,00
		SV	0,00	0,00	0,00	0,00	0,00	0,00	0,00	0,00	0,00	0,00	0,00	0,00
		T	0,00	0,00	0,00	0,00	0,00	0,00	0,00	0,00	0,00	0,00	0,00	0,00
TITOLO II														
Spese in conto capitale														
Acquisizione di beni immobili		SV	0,00	0,00	0,00	0,00	0,00	0,00	0,00	0,00	0,00	0,00	0,00	0,00
Espropri e servitu' onerose		SV	0,00	0,00	0,00	0,00	0,00	0,00	0,00	0,00	0,00	0,00	0,00	0,00
Acquisizione di beni mobili, macchine ed attrezzature tecnico-scientifiche		SV	0,00	0,00	0,00	0,00	0,00	0,00	0,00	0,00	0,00	0,00	0,00	0,00
Incarichi professionali esterni		SV	0,00	0,00	0,00	0,00	0,00	0,00	0,00	0,00	0,00	0,00	0,00	0,00
Totale Titolo II		SV	0,00	0,00	0,00	0,00	0,00	0,00	0,00	0,00	0,00	0,00	0,00	0,00
		T	0,00	0,00	0,00	0,00	0,00	0,00	0,00	0,00	0,00	0,00	0,00	0,00
Totale Servizio (A + B + C)		CO	0,00	0,00	0,00	0,00	0,00	0,00	0,00	0,00	0,00	0,00	0,00	0,00
		SV	0,00	0,00	0,00	0,00	0,00	0,00	0,00	0,00	0,00	0,00	0,00	0,00
		T	0,00	0,00	0,00	0,00	0,00	0,00	0,00	0,00	0,00	0,00	0,00	0,00

BILANCIO PLURIENNALE 2011 - 2013

Servizio:

Interventi	2	Impegni ultimo esercizio chiuso	3	Previsioni definitive esercizio in corso	4	PREVISIONI DEL BILANCIO PLURIENNALE			Annotazioni		
						2011	2012	2013			
						5	6	7			
						8	9				
						TOTALE					
Funzione : 4 Funzioni di istruzione pubblica											
Servizio : 1 Scuola materna											
TITOLO I											
Spese correnti											
Personale	CO	0,00	0,00	0,00	0,00	0,00	0,00	0,00	0,00	0,00	0,00
	SV	0,00	0,00	0,00	0,00	0,00	0,00	0,00	0,00	0,00	0,00
	T	0,00	0,00	0,00	0,00	0,00	0,00	0,00	0,00	0,00	0,00
Acquisto di beni di consumo e/o di materie prime	CO	0,00	0,00	0,00	0,00	0,00	0,00	0,00	0,00	0,00	0,00
	SV	0,00	0,00	0,00	0,00	0,00	0,00	0,00	0,00	0,00	0,00
	T	0,00	0,00	0,00	0,00	0,00	0,00	0,00	0,00	0,00	0,00
Prestazione di servizi	CO	28.863,50	28.000,00	28.000,00	28.000,00	28.500,00	29.000,00	29.000,00	29.000,00	29.000,00	85.500,00
	SV	0,00	0,00	0,00	0,00	0,00	0,00	0,00	0,00	0,00	0,00
	T	28.863,50	28.000,00	28.000,00	28.000,00	28.500,00	29.000,00	29.000,00	29.000,00	29.000,00	85.500,00
Utilizzo di beni di terzi	CO	0,00	0,00	0,00	0,00	0,00	0,00	0,00	0,00	0,00	0,00
	SV	0,00	0,00	0,00	0,00	0,00	0,00	0,00	0,00	0,00	0,00
	T	0,00	0,00	0,00	0,00	0,00	0,00	0,00	0,00	0,00	0,00
Trasferimenti	CO	97.500,00	97.500,00	97.500,00	97.500,00	97.500,00	97.500,00	97.500,00	97.500,00	97.500,00	292.500,00
	SV	0,00	0,00	0,00	0,00	0,00	0,00	0,00	0,00	0,00	0,00
	T	97.500,00	97.500,00	97.500,00	97.500,00	97.500,00	97.500,00	97.500,00	97.500,00	97.500,00	292.500,00
Interessi passivi e oneri finanziari diversi	CO	3.366,35	2.900,00	2.900,00	2.900,00	1.800,00	1.200,00	1.200,00	1.200,00	1.200,00	5.400,00
	SV	0,00	0,00	0,00	0,00	0,00	0,00	0,00	0,00	0,00	0,00
	T	3.366,35	2.900,00	2.900,00	2.900,00	1.800,00	1.200,00	1.200,00	1.200,00	1.200,00	5.400,00
Imposte e tasse	CO	0,00	0,00	0,00	0,00	0,00	0,00	0,00	0,00	0,00	0,00
	SV	0,00	0,00	0,00	0,00	0,00	0,00	0,00	0,00	0,00	0,00
	T	0,00	0,00	0,00	0,00	0,00	0,00	0,00	0,00	0,00	0,00
Oneri straordinari della gestione corrente	CO	0,00	0,00	0,00	0,00	0,00	0,00	0,00	0,00	0,00	0,00
	SV	0,00	0,00	0,00	0,00	0,00	0,00	0,00	0,00	0,00	0,00
	T	0,00	0,00	0,00	0,00	0,00	0,00	0,00	0,00	0,00	0,00

BILANCIO PLURIENNALE 2011 - 2013

Servizio:

Interventi	2	Impegni ultimo esercizio chiuso	Previsioni definitive esercizio in corso	PREVISIONI DEL BILANCIO PLURIENNALE			Annotazioni
				2011	2012	2013	
1	3	4	5	6	7	8	9
Funzione : 4 Funzioni di istruzione pubblica							
Servizio : 1 Scuola materna							
TITOLO I							
Spese correnti							
Ammortamenti di esercizio	CO	0,00	0,00	0,00	0,00	0,00	0,00
	SV	0,00	0,00	0,00	0,00	0,00	0,00
	T	0,00	0,00	0,00	0,00	0,00	0,00
Totale Titolo I	CO	129.729,85	128.400,00	127.900,00	127.800,00	127.700,00	383.400,00
	SV	0,00	0,00	0,00	0,00	0,00	0,00
	T	129.729,85	128.400,00	127.900,00	127.800,00	127.700,00	383.400,00
TITOLO II							
Spese in conto capitale							
Acquisizione di beni immobili	SV	0,00	5.000,00	0,00	0,00	0,00	0,00
Espropri e servitu' onerose	SV	0,00	0,00	0,00	0,00	0,00	0,00
Acquisizione di beni mobili, macchine ed attrezzature tecnico-scientifiche	SV	0,00	0,00	0,00	0,00	0,00	0,00
Incarichi professionali esterni	SV	0,00	0,00	0,00	0,00	0,00	0,00

BILANCIO PLURIENNALE 2011 - 2013

Servizio:

Interventi	2	Impegni ultimo esercizio chiuso	4	PREVISIONI DEL BILANCIO PLURIENNALE			Annotazioni
				2011	2012	2013	
1	3	4	5	6	7	8	9
Funzione : 4 Funzioni di istruzione pubblica							
Servizio : 1 Scuola materna							
TITOLO II							
Spese in conto capitale							
Trasferimenti di capitale	SV	0,00	0,00	0,00	0,00	0,00	0,00
Totale Titolo II	SV	0,00	5.000,00	0,00	0,00	0,00	0,00
	T	0,00	5.000,00	0,00	0,00	0,00	0,00
Totale Servizio (A + B + C)	CO	129.729,85	128.400,00	127.900,00	127.800,00	127.700,00	383.400,00
	SV	0,00	5.000,00	0,00	0,00	0,00	0,00
	T	129.729,85	133.400,00	127.900,00	127.800,00	127.700,00	383.400,00

BILANCIO PLURIENNALE 2011 - 2013

Servizio:

Interventi	2	3	4	PREVISIONI DEL BILANCIO PLURIENNALE			8	9
				2011	2012	2013		
				5	6	7		
Funzione : 4 Funzioni di istruzione pubblica Servizio : 2 Istruzione elementare								
TITOLO I								
Spese correnti								
Personale	CO	0,00	0,00	0,00	0,00	0,00	0,00	0,00
	SV	0,00	0,00	0,00	0,00	0,00	0,00	0,00
	T	0,00	0,00	0,00	0,00	0,00	0,00	0,00
Acquisto di beni di consumo e/o di materie prime	CO	3.788,90	4.500,00	4.500,00	4.500,00	4.500,00	13.500,00	0,00
	SV	0,00	0,00	0,00	0,00	0,00	0,00	0,00
	T	3.788,90	4.500,00	4.500,00	4.500,00	4.500,00	13.500,00	0,00
Prestazione di servizi	CO	27.997,00	27.100,00	27.100,00	26.500,00	26.500,00	79.000,00	0,00
	SV	0,00	0,00	0,00	0,00	0,00	0,00	0,00
	T	27.997,00	27.100,00	27.100,00	26.500,00	26.500,00	79.000,00	0,00
Utilizzo di beni di terzi	CO	0,00	0,00	0,00	0,00	0,00	0,00	0,00
	SV	0,00	0,00	0,00	0,00	0,00	0,00	0,00
	T	0,00	0,00	0,00	0,00	0,00	0,00	0,00
Trasferimenti	CO	13.910,90	11.500,00	11.500,00	10.000,00	9.500,00	29.000,00	0,00
	SV	0,00	0,00	0,00	0,00	0,00	0,00	0,00
	T	13.910,90	11.500,00	11.500,00	10.000,00	9.500,00	29.000,00	0,00
Interessi passivi e oneri finanziari diversi	CO	0,00	0,00	0,00	0,00	0,00	0,00	0,00
	SV	0,00	0,00	0,00	0,00	0,00	0,00	0,00
	T	0,00	0,00	0,00	0,00	0,00	0,00	0,00
Imposte e tasse	CO	0,00	0,00	0,00	0,00	0,00	0,00	0,00
	SV	0,00	0,00	0,00	0,00	0,00	0,00	0,00
	T	0,00	0,00	0,00	0,00	0,00	0,00	0,00
Oneri straordinari della gestione corrente	CO	0,00	0,00	0,00	0,00	0,00	0,00	0,00
	SV	0,00	0,00	0,00	0,00	0,00	0,00	0,00
	T	0,00	0,00	0,00	0,00	0,00	0,00	0,00

BILANCIO PLURIENNALE 2011 - 2013

Servizio:

Interventi	2	Impegni ultimo esercizio chiuso	Previsioni definitive esercizio in corso	PREVISIONI DEL BILANCIO PLURIENNALE			Annotazioni	
				2011	2012	2013		
				5	6	7		
				TOTALE			8	
				4	3	2	1	9
I								
Funzione : 4 Funzioni di istruzione pubblica								
Servizio : 2 Istruzione elementare								
TITOLO I								
Spese correnti								
Ammortamenti di esercizio								
	CO	0,00	0,00	0,00	0,00	0,00	0,00	0,00
	SV	0,00	0,00	0,00	0,00	0,00	0,00	0,00
	T	0,00	0,00	0,00	0,00	0,00	0,00	0,00
Totale Titolo I	CO	45.696,80	43.100,00	40.500,00	40.500,00	40.500,00	121.500,00	
	SV	0,00	0,00	0,00	0,00	0,00	0,00	
	T	45.696,80	43.100,00	40.500,00	40.500,00	40.500,00	121.500,00	
TITOLO II								
Spese in conto capitale								
Acquisizione di beni immobili	SV	0,00	205.000,00	0,00	0,00	0,00	0,00	0,00
Espropri e servitu' onerose	SV	0,00	0,00	0,00	0,00	0,00	0,00	0,00
Acquisizione di beni mobili, macchine ed attrezzature tecnico-scientifiche	SV	0,00	0,00	0,00	0,00	0,00	0,00	0,00
Incarichi professionali esterni	SV	0,00	0,00	0,00	0,00	0,00	0,00	0,00
Totale Titolo II	SV	0,00	205.000,00	0,00	0,00	0,00	0,00	0,00
	T	0,00	205.000,00	0,00	0,00	0,00	0,00	0,00
Totale Servizio (A + B + C)	CO	45.696,80	43.100,00	40.500,00	40.500,00	40.500,00	121.500,00	
	SV	0,00	205.000,00	0,00	0,00	0,00	0,00	0,00
	T	45.696,80	248.100,00	40.500,00	40.500,00	40.500,00	121.500,00	

BILANCIO PLURIENNALE 2011 - 2013

Servizio:

Interventi	2	3	4	PREVISIONI DEL BILANCIO PLURIENNALE			8	9			
				Impegni ultimo esercizio chiuso	Previsioni definitive esercizio in corso	2011			2012	2013	TOTALE
				5	6	7			8		
I											
Funzione : 4 Funzioni di istruzione pubblica											
Servizio : 3 Istruzione media											
TITOLO I											
Spese correnti											
Personale											
Acquisto di beni di consumo e/o di materie prime											
	CO	0,00	0,00	0,00	0,00	0,00	0,00	0,00			
	SV	0,00	0,00	0,00	0,00	0,00	0,00	0,00			
	T	0,00	0,00	0,00	0,00	0,00	0,00	0,00			
	CO	10.317,50	6.000,00	6.500,00	6.500,00	6.500,00	19.500,00	19.500,00			
	SV	0,00	0,00	0,00	0,00	0,00	0,00	0,00			
	T	10.317,50	6.000,00	6.500,00	6.500,00	6.500,00	19.500,00	19.500,00			
Prestazione di servizi											
	CO	30.729,38	32.000,00	32.000,00	32.500,00	33.000,00	97.500,00	97.500,00			
	SV	0,00	0,00	0,00	0,00	0,00	0,00	0,00			
	T	30.729,38	32.000,00	32.000,00	32.500,00	33.000,00	97.500,00	97.500,00			
Utilizzo di beni di terzi											
	CO	0,00	0,00	0,00	0,00	0,00	0,00	0,00			
	SV	0,00	0,00	0,00	0,00	0,00	0,00	0,00			
	T	0,00	0,00	0,00	0,00	0,00	0,00	0,00			
Trasferimenti											
	CO	12.000,00	10.500,00	8.500,00	8.500,00	8.500,00	25.500,00	25.500,00			
	SV	0,00	0,00	0,00	0,00	0,00	0,00	0,00			
	T	12.000,00	10.500,00	8.500,00	8.500,00	8.500,00	25.500,00	25.500,00			
Interessi passivi e oneri finanziari diversi											
	CO	10.708,97	10.200,00	9.500,00	8.900,00	8.200,00	26.600,00	26.600,00			
	SV	0,00	0,00	0,00	0,00	0,00	0,00	0,00			
	T	10.708,97	10.200,00	9.500,00	8.900,00	8.200,00	26.600,00	26.600,00			
Imposte e tasse											
	CO	0,00	0,00	0,00	0,00	0,00	0,00	0,00			
	SV	0,00	0,00	0,00	0,00	0,00	0,00	0,00			
	T	0,00	0,00	0,00	0,00	0,00	0,00	0,00			
Oneri straordinari della gestione corrente											
	CO	0,00	0,00	0,00	0,00	0,00	0,00	0,00			
	SV	0,00	0,00	0,00	0,00	0,00	0,00	0,00			
	T	0,00	0,00	0,00	0,00	0,00	0,00	0,00			

BILANCIO PLURIENNALE 2011 - 2013

Servizio:

Interventi	Impegni ultimo esercizio chiuso	Previsioni definitive esercizio in corso	PREVISIONI DEL BILANCIO PLURIENNALE			Annotazioni	
			2011	2012	2013		TOTALE
			5	6	7		8
2	3	4				9	
I							
Funzione : 4 Funzioni di istruzione pubblica							
Servizio : 3 Istruzione media							
TITOLO I							
Spese correnti							
Ammortamenti di esercizio	CO 0,00	0,00	0,00	0,00	0,00	0,00	
	SV 0,00	0,00	0,00	0,00	0,00	0,00	
	T 0,00	0,00	0,00	0,00	0,00	0,00	
Totale Titolo I	CO 63.755,85	58.700,00	56.400,00	56.200,00	169.100,00		
	SV 0,00	0,00	0,00	0,00	0,00		
	T 63.755,85	58.700,00	56.400,00	56.200,00	169.100,00		
TITOLO II							
Spese in conto capitale							
Acquisizione di beni immobili	SV 0,00	0,00	0,00	500.000,00	530.000,00		
Espropri e servitù onerose	SV 0,00	0,00	0,00	0,00	0,00		
Acquisizione di beni mobili, macchine ed attrezzature tecnico-scientifiche	SV 0,00	1.000,00	0,00	0,00	0,00		
Incarichi professionali esterni	SV 0,00	0,00	0,00	0,00	0,00		
Totale Titolo II	SV 0,00	1.000,00	0,00	500.000,00	530.000,00		
	T 0,00	1.000,00	0,00	500.000,00	530.000,00		
Totale Servizio (A + B + C)	CO 63.755,85	58.700,00	56.400,00	56.200,00	169.100,00		
	SV 0,00	1.000,00	0,00	500.000,00	530.000,00		
	T 63.755,85	59.700,00	56.400,00	556.200,00	699.100,00		

BILANCIO PLURIENNALE 2011 - 2013

Servizio:

Interventi	2	Impegni ultimo esercizio chiuso	Previsioni definitive esercizio in corso	PREVISIONI DEL BILANCIO PLURIENNALE			Annotazioni
				2011	2012	2013	
				5	6	7	
1	3	4	5	6	7	8	9
Funzione : 4 Funzioni di istruzione pubblica							
Servizio : 4 Istruzione secondaria superiore							
TITOLO I							
Spese correnti							
Personale							
	CO	0,00	0,00	0,00	0,00	0,00	0,00
	SV	0,00	0,00	0,00	0,00	0,00	0,00
	T	0,00	0,00	0,00	0,00	0,00	0,00
Trasferimenti							
	CO	0,00	0,00	0,00	0,00	0,00	0,00
	SV	0,00	0,00	0,00	0,00	0,00	0,00
	T	0,00	0,00	0,00	0,00	0,00	0,00
Totale Titolo I							
	CO	0,00	0,00	0,00	0,00	0,00	0,00
	SV	0,00	0,00	0,00	0,00	0,00	0,00
	T	0,00	0,00	0,00	0,00	0,00	0,00
TITOLO II							
Spese in conto capitale							
Acquisizione di beni immobili							
	SV	0,00	0,00	0,00	0,00	0,00	0,00
Espropri e servizi onerosi							
	SV	0,00	0,00	0,00	0,00	0,00	0,00
Acquisizione di beni mobili, macchine ed attrezzature tecnico-scientifiche							
	SV	0,00	0,00	0,00	0,00	0,00	0,00

BILANCIO PLURIENNALE 2011 - 2013

Servizio:

Interventi	2	Impegni ultimo esercizio chiuso	Previsioni definitive esercizio in corso	PREVISIONI DEL BILANCIO PLURIENNALE			Annotazioni
				2011		2013	
				5	6		
I		3	4	7	9		
Funzione : 4 Funzioni di istruzione pubblica							
Servizio : 4 Istruzione secondaria superiore							
TITOLO II							
Spese in conto capitale							
Incarichi professionali esterni	SV	0,00	0,00	0,00	0,00	0,00	
Totale Titolo II	SV	0,00	0,00	0,00	0,00	0,00	
	T	0,00	0,00	0,00	0,00	0,00	
Totale Servizio (A + B + C)	CO	0,00	0,00	0,00	0,00	0,00	
	SV	0,00	0,00	0,00	0,00	0,00	
	T	0,00	0,00	0,00	0,00	0,00	

BILANCIO PLURIENNALE 2011 - 2013

Servizio:

Interventi	2	Impegni ultimo esercizio chiuso	3	Previsioni definitive esercizio in corso	4	PREVISIONI DEL BILANCIO PLURIENNALE			Annotazioni			
						2011	2012	2013				
						5	6	7				
						TOTALE			8	9		
I												
Funzione : 4 Funzioni di istruzione pubblica												
Servizio : 5 Assistenza scolastica, trasporto, refezione e altri servizi												
TITOLO I												
Spese correnti												
Personale	CO	0,00	0,00	0,00	0,00	0,00	0,00	0,00	0,00	0,00	0,00	0,00
	SV	0,00	0,00	0,00	0,00	0,00	0,00	0,00	0,00	0,00	0,00	0,00
	T	0,00	0,00	0,00	0,00	0,00	0,00	0,00	0,00	0,00	0,00	0,00
Acquisto di beni di consumo e/o di materie prime	CO	0,00	0,00	0,00	0,00	0,00	0,00	0,00	0,00	0,00	0,00	0,00
	SV	0,00	0,00	0,00	0,00	0,00	0,00	0,00	0,00	0,00	0,00	0,00
	T	0,00	0,00	0,00	0,00	0,00	0,00	0,00	0,00	0,00	0,00	0,00
Prestazione di servizi	CO	25.446,15	28.500,00	28.500,00	28.500,00	29.000,00	29.000,00	29.500,00	29.500,00	29.500,00	29.500,00	87.000,00
	SV	0,00	0,00	0,00	0,00	0,00	0,00	0,00	0,00	0,00	0,00	0,00
	T	25.446,15	28.500,00	28.500,00	28.500,00	29.000,00	29.000,00	29.500,00	29.500,00	29.500,00	29.500,00	87.000,00
Utilizzo di beni di terzi	CO	0,00	0,00	0,00	0,00	0,00	0,00	0,00	0,00	0,00	0,00	0,00
	SV	0,00	0,00	0,00	0,00	0,00	0,00	0,00	0,00	0,00	0,00	0,00
	T	0,00	0,00	0,00	0,00	0,00	0,00	0,00	0,00	0,00	0,00	0,00
Trasferimenti	CO	6.400,00	7.200,00	7.200,00	7.200,00	9.750,00	9.750,00	9.750,00	9.750,00	9.750,00	9.750,00	29.260,00
	SV	0,00	0,00	0,00	0,00	0,00	0,00	0,00	0,00	0,00	0,00	0,00
	T	6.400,00	7.200,00	7.200,00	7.200,00	9.750,00	9.750,00	9.750,00	9.750,00	9.750,00	9.750,00	29.260,00
Interessi passivi e oneri finanziari diversi	CO	0,00	0,00	0,00	0,00	0,00	0,00	0,00	0,00	0,00	0,00	0,00
	SV	0,00	0,00	0,00	0,00	0,00	0,00	0,00	0,00	0,00	0,00	0,00
	T	0,00	0,00	0,00	0,00	0,00	0,00	0,00	0,00	0,00	0,00	0,00
Imposte e tasse	CO	632,44	900,00	900,00	900,00	900,00	900,00	900,00	900,00	900,00	900,00	2.700,00
	SV	0,00	0,00	0,00	0,00	0,00	0,00	0,00	0,00	0,00	0,00	0,00
	T	632,44	900,00	900,00	900,00	900,00	900,00	900,00	900,00	900,00	900,00	2.700,00
Oneri straordinari della gestione corrente	CO	0,00	0,00	0,00	0,00	0,00	0,00	0,00	0,00	0,00	0,00	0,00
	SV	0,00	0,00	0,00	0,00	0,00	0,00	0,00	0,00	0,00	0,00	0,00
	T	0,00	0,00	0,00	0,00	0,00	0,00	0,00	0,00	0,00	0,00	0,00

BILANCIO PLURIENNALE 2011 - 2013

Servizio:

Interventi	Impegni ultimo esercizio chiuso	Previsioni definitive esercizio in corso	PREVISIONI DEL BILANCIO PLURIENNALE			Annotazioni	
			2011	2012	2013		TOTALE
			5	6	7		8
I	3	4	5	6	7	8	9
Funzione : 4 Funzioni di istruzione pubblica Servizio : 5 Assistenza scolastica, trasporto, refezione e altri servizi							
TITOLO I Spese correnti							
Ammortamenti di esercizio	CO SV T	0,00 0,00 0,00	0,00 0,00 0,00	0,00 0,00 0,00	0,00 0,00 0,00	0,00 0,00 0,00	0,00 0,00 0,00
Totale Titolo I	CO SV T	32.478,59 0,00 32.478,59	36.600,00 0,00 36.600,00	39.160,00 0,00 39.160,00	39.650,00 0,00 39.650,00	40.150,00 0,00 40.150,00	118.960,00 0,00 118.960,00
TITOLO II Spese in conto capitale							
Acquisizione di beni immobili	SV	0,00	0,00	0,00	0,00	0,00	0,00
Espropri e servitu' onerose	SV	0,00	0,00	0,00	0,00	0,00	0,00
Acquisizione di beni mobili, macchine ed attrezzature tecnico-scientifiche	SV	0,00	0,00	0,00	0,00	0,00	0,00
Incarichi professionali esterni	SV	0,00	0,00	0,00	0,00	0,00	0,00
Totale Titolo II	SV T	0,00 0,00	0,00 0,00	0,00 0,00	0,00 0,00	0,00 0,00	0,00 0,00
Totale Servizio (A + B + C)	CO SV T	32.478,59 0,00 32.478,59	36.600,00 0,00 36.600,00	39.160,00 0,00 39.160,00	39.650,00 0,00 39.650,00	40.150,00 0,00 40.150,00	118.960,00 0,00 118.960,00

BILANCIO PLURIENNALE 2011 - 2013

Servizio:

Interventi	2	Impegni ultimo esercizio chiuso	Previsioni definitive esercizio in corso	PREVISIONI DEL BILANCIO PLURIENNALE			Annotazioni	
				PREVISIONI DEL BILANCIO PLURIENNALE				
				2011	2012	2013		TOTALE
1	3	4	5	6	7	8	9	
Funzione : 5 Funzioni relative alla cultura ed ai beni culturali								
Servizio : 1 Biblioteche, musei e pinacoteche								
TITOLO I								
Spese correnti								
Personale								
Acquisto di beni di consumo e/o di materie prime								
	CO	0,00	0,00	0,00	0,00	0,00	0,00	0,00
	SV	0,00	0,00	0,00	0,00	0,00	0,00	0,00
	T	0,00	0,00	0,00	0,00	0,00	0,00	0,00
	CO	2.250,33	3.500,00	4.000,00	4.000,00	4.000,00	12.000,00	
	SV	0,00	0,00	0,00	0,00	0,00	0,00	
	T	2.250,33	3.500,00	4.000,00	4.000,00	4.000,00	12.000,00	
Prestazione di servizi								
	CO	37.976,50	37.180,00	40.000,00	40.000,00	40.000,00	120.000,00	
	SV	0,00	0,00	0,00	0,00	0,00	0,00	
	T	37.976,50	37.180,00	40.000,00	40.000,00	40.000,00	120.000,00	
Utilizzo di beni di terzi								
	CO	0,00	0,00	0,00	0,00	0,00	0,00	
	SV	0,00	0,00	0,00	0,00	0,00	0,00	
	T	0,00	0,00	0,00	0,00	0,00	0,00	
Trasferimenti								
	CO	16.938,80	19.600,00	23.600,00	23.600,00	23.600,00	70.800,00	
	SV	0,00	0,00	0,00	0,00	0,00	0,00	
	T	16.938,80	19.600,00	23.600,00	23.600,00	23.600,00	70.800,00	
Interessi passivi e oneri finanziari diversi								
	CO	0,00	0,00	0,00	0,00	0,00	0,00	
	SV	0,00	0,00	0,00	0,00	0,00	0,00	
	T	0,00	0,00	0,00	0,00	0,00	0,00	
Imposte e tasse								
	CO	0,00	0,00	0,00	0,00	0,00	0,00	
	SV	0,00	0,00	0,00	0,00	0,00	0,00	
	T	0,00	0,00	0,00	0,00	0,00	0,00	
Oneri straordinari della gestione corrente								
	CO	0,00	0,00	0,00	0,00	0,00	0,00	
	SV	0,00	0,00	0,00	0,00	0,00	0,00	
	T	0,00	0,00	0,00	0,00	0,00	0,00	

BILANCIO PLURIENNALE 2011 - 2013

Servizio:

Interventi	Impegni ultimo esercizio chiuso	Previsioni definitive esercizio in corso	PREVISIONI DEL BILANCIO PLURIENNALE			Annotazioni		
			2011	2012	2013		TOTALE	
			5	6	7		8	
2	3	4	5	6	7	8	9	
1								
Funzione : 5 Funzioni relative alla cultura ed ai beni culturali								
Servizio : I Biblioteche, musei e pinacoteche								
TITOLO I								
Spese correnti								
Ammortamenti di esercizio								
CO	0,00	0,00	0,00	0,00	0,00	0,00	0,00	
SV	0,00	0,00	0,00	0,00	0,00	0,00	0,00	
T	0,00	0,00	0,00	0,00	0,00	0,00	0,00	
Totale Titolo I	57.165,63	60.280,00	67.600,00	67.600,00	67.600,00	67.600,00	202.800,00	
CO	0,00	0,00	0,00	0,00	0,00	0,00	0,00	
SV	57.165,63	60.280,00	67.600,00	67.600,00	67.600,00	67.600,00	202.800,00	
T								
TITOLO II								
Spese in conto capitale								
Acquisizione di beni immobili								
SV	15.000,00	0,00	0,00	0,00	0,00	250.000,00	250.000,00	
SV	0,00	0,00	0,00	0,00	0,00	0,00	0,00	
SV	24.972,32	6.000,00	6.000,00	5.000,00	5.000,00	5.000,00	16.000,00	
SV	0,00	0,00	0,00	0,00	0,00	0,00	0,00	
Incarichi professionali esterni								
SV	39.972,32	6.000,00	6.000,00	5.000,00	5.000,00	255.000,00	266.000,00	
T	39.972,32	6.000,00	6.000,00	5.000,00	5.000,00	255.000,00	266.000,00	
Totale Titolo II	97.137,95	60.280,00	67.600,00	67.600,00	67.600,00	322.600,00	468.800,00	
CO	97.137,95	60.280,00	67.600,00	67.600,00	67.600,00	322.600,00	468.800,00	
SV	39.972,32	6.000,00	6.000,00	5.000,00	5.000,00	255.000,00	266.000,00	
T	97.137,95	66.280,00	73.600,00	72.600,00	72.600,00	322.600,00	468.800,00	
Totale Servizio (A + B + C)								

BILANCIO PLURIENNALE 2011 - 2013

Servizio:

Interventi	2	3	4	PREVISIONI DEL BILANCIO PLURIENNALE			8	9			
				Impegni ultimo esercizio chiuso	Previsioni definitive esercizio in corso	2011			2012	2013	TOTALE
Funzione : 5 Funzioni relative alla cultura ed ai beni culturali											
Servizio : 2 Teatri, attivita' culturali e servizi diversi nel settore culturale											
TITOLO I											
Spese correnti											
Personale	CO	0,00	0,00	0,00	0,00	0,00	0,00	0,00			
	SV	0,00	0,00	0,00	0,00	0,00	0,00	0,00			
	T	0,00	0,00	0,00	0,00	0,00	0,00	0,00			
Acquisto di beni di consumo e/o di materie prime	CO	0,00	0,00	0,00	0,00	0,00	0,00	0,00			
	SV	0,00	0,00	0,00	0,00	0,00	0,00	0,00			
	T	0,00	0,00	0,00	0,00	0,00	0,00	0,00			
Prestazione di servizi	CO	3.700,00	4.500,00	4.000,00	4.500,00	4.500,00	13.000,00	13.000,00			
	SV	0,00	0,00	0,00	0,00	0,00	0,00	0,00			
	T	3.700,00	4.500,00	4.000,00	4.500,00	4.500,00	13.000,00	13.000,00			
Utilizzo di beni di terzi	CO	0,00	0,00	0,00	0,00	0,00	0,00	0,00			
	SV	0,00	0,00	0,00	0,00	0,00	0,00	0,00			
	T	0,00	0,00	0,00	0,00	0,00	0,00	0,00			
Trasferimenti	CO	31.916,00	27.000,00	23.000,00	23.000,00	23.000,00	69.000,00	69.000,00			
	SV	0,00	0,00	0,00	0,00	0,00	0,00	0,00			
	T	31.916,00	27.000,00	23.000,00	23.000,00	23.000,00	69.000,00	69.000,00			
Interessi passivi e oneri finanziari diversi	CO	9.731,74	9.400,00	8.900,00	8.400,00	8.000,00	25.300,00	25.300,00			
	SV	0,00	0,00	0,00	0,00	0,00	0,00	0,00			
	T	9.731,74	9.400,00	8.900,00	8.400,00	8.000,00	25.300,00	25.300,00			
Imposte e tasse	CO	0,00	0,00	0,00	0,00	0,00	0,00	0,00			
	SV	0,00	0,00	0,00	0,00	0,00	0,00	0,00			
	T	0,00	0,00	0,00	0,00	0,00	0,00	0,00			
Oneri straordinari della gestione corrente	CO	0,00	0,00	0,00	0,00	0,00	0,00	0,00			
	SV	0,00	0,00	0,00	0,00	0,00	0,00	0,00			
	T	0,00	0,00	0,00	0,00	0,00	0,00	0,00			

BILANCIO PLURIENNALE 2011 - 2013

Servizio:

Interventi	2	Impegni ultimo esercizio chiuso	3	Previsioni definitive esercizio in corso	4	PREVISIONI DEL BILANCIO PLURIENNALE				Annotazioni		
						2011	2012	2013	TOTALE			
						5	6	7	8			
I											9	
Funzione : 5 Funzioni relative alla cultura ed ai beni culturali												
Servizio : 2 Teatri, attività culturali e servizi diversi nel settore culturale												
TITOLO I												
Spese correnti												
Ammortamenti di esercizio												
	CO	0,00	0,00	0,00	0,00	0,00	0,00	0,00	0,00	0,00	0,00	
	SV	0,00	0,00	0,00	0,00	0,00	0,00	0,00	0,00	0,00	0,00	
	T	0,00	0,00	0,00	0,00	0,00	0,00	0,00	0,00	0,00	0,00	
Totale Titolo I	CO	45.347,74	40.900,00	35.900,00	35.900,00	35.900,00	35.500,00	35.500,00	107.300,00			
	SV	0,00	0,00	0,00	0,00	0,00	0,00	0,00	0,00			
	T	45.347,74	40.900,00	35.900,00	35.900,00	35.900,00	35.500,00	35.500,00	107.300,00			
TITOLO II												
Spese in conto capitale												
Acquisizione di beni immobili	SV	4.200,00	15.000,00	110.000,00	688.000,00	0,00	0,00	0,00	798.000,00			
Espropri e servitù onerose	SV	0,00	0,00	0,00	0,00	0,00	0,00	0,00	0,00			
Acquisizione di beni mobili, macchine ed attrezzature tecnico-scientifiche	SV	0,00	0,00	0,00	0,00	0,00	0,00	0,00	0,00			
Incarichi professionali esterni	SV	0,00	0,00	0,00	0,00	0,00	0,00	0,00	0,00			

BILANCIO PLURIENNALE 2011 - 2013

Servizio:

Interventi	2	Impegni ultimo esercizio chiuso	Previsioni definitive esercizio in corso	PREVISIONI DEL BILANCIO PLURIENNALE			Annotazioni	
				2011	2012	2013		
				5	6	7		
1		3	4				8	9
Funzione : 5 Funzioni relative alla cultura ed ai beni culturali								
Servizio : 2 Teatri, attivita' culturali e servizi diversi nel settore culturale								
TITOLO II								
Spese in conto capitale								
Trasferimenti di capitale	SV	0,00	0,00	0,00	0,00	0,00	0,00	
Totale Titolo II	SV	4.200,00	15.000,00					
	T	4.200,00	15.000,00				798.000,00	
							798.000,00	
Totale Servizio (A + B + C)	CO	49.547,74	40.900,00	35.900,00	35.900,00	35.500,00	107.300,00	
	SV	4.200,00	15.000,00	110.000,00	688.000,00	0,00	798.000,00	
	T	49.547,74	55.900,00	145.900,00	723.900,00	35.500,00	905.300,00	

BILANCIO PLURIENNALE 2011 - 2013

Servizio:

Interventi	2	Impegni ultimo esercizio chiuso	Previsioni definitive esercizio in corso	PREVISIONI DEL BILANCIO PLURIENNALE			Annotazioni
				2011		2013	
				5	6		
1	3	4	5	6	7	8	9
Funzione : 6 Funzioni del settore sportivo e ricreativo							
Servizio : 1 Piscine comunali							
TITOLO I							
Spese correnti							
Personale	CO	0,00	0,00	0,00	0,00	0,00	0,00
	SV	0,00	0,00	0,00	0,00	0,00	0,00
	T	0,00	0,00	0,00	0,00	0,00	0,00
Totale Titolo I	CO	0,00	0,00	0,00	0,00	0,00	0,00
	SV	0,00	0,00	0,00	0,00	0,00	0,00
	T	0,00	0,00	0,00	0,00	0,00	0,00
TITOLO II							
Spese in conto capitale							
Acquisizione di beni immobili	SV	0,00	0,00	0,00	0,00	0,00	0,00
Espropri e servitu' onerose	SV	0,00	0,00	0,00	0,00	0,00	0,00
Acquisizione di beni mobili, macchine ed attrezzature tecnico-scientifiche	SV	0,00	0,00	0,00	0,00	0,00	0,00
Incarichi professionali esterni	SV	0,00	0,00	0,00	0,00	0,00	0,00
Totale Titolo II	SV	0,00	0,00	0,00	0,00	0,00	0,00
	T	0,00	0,00	0,00	0,00	0,00	0,00
Totale Servizio (A + B + C)	CO	0,00	0,00	0,00	0,00	0,00	0,00
	SV	0,00	0,00	0,00	0,00	0,00	0,00
	T	0,00	0,00	0,00	0,00	0,00	0,00

BILANCIO PLURIENNALE 2011 - 2013

Servizio:

Interventi	2	Impegni ultimo esercizio chiuso	Previsioni definitive esercizio in corso	PREVISIONI DEL BILANCIO PLURIENNALE			Annotazioni	
				2011 2012 2013				
				5	6	7		8
I		3	4	5	6	7	8	9
Funzione : 6 Funzioni del settore sportivo e ricreativo								
Servizio : 2 Stadio comunale, palazzo dello sport ed altri impianti								
TITOLO I								
Spese correnti								
Personale	CO	0,00	0,00	0,00	0,00	0,00	0,00	0,00
	SV	0,00	0,00	0,00	0,00	0,00	0,00	0,00
	T	0,00	0,00	0,00	0,00	0,00	0,00	0,00
Acquisto di beni di consumo e/o di materie prime	CO	309,71	500,00	500,00	500,00	500,00	1.500,00	
	SV	0,00	0,00	0,00	0,00	0,00	0,00	0,00
	T	309,71	500,00	500,00	500,00	500,00	1.500,00	
Prestazione di servizi	CO	12.141,33	12.500,00	17.500,00	17.500,00	17.500,00	52.500,00	
	SV	0,00	0,00	0,00	0,00	0,00	0,00	0,00
	T	12.141,33	12.500,00	17.500,00	17.500,00	17.500,00	52.500,00	
Utilizzo di beni di terzi	CO	0,00	0,00	0,00	0,00	0,00	0,00	0,00
	SV	0,00	0,00	0,00	0,00	0,00	0,00	0,00
	T	0,00	0,00	0,00	0,00	0,00	0,00	0,00
Trasferimenti	CO	0,00	0,00	0,00	0,00	0,00	0,00	0,00
	SV	0,00	0,00	0,00	0,00	0,00	0,00	0,00
	T	0,00	0,00	0,00	0,00	0,00	0,00	0,00
Interessi passivi e oneri finanziari diversi	CO	3.250,45	2.200,00	1.500,00	700,00	0,00	2.200,00	
	SV	0,00	0,00	0,00	0,00	0,00	0,00	0,00
	T	3.250,45	2.200,00	1.500,00	700,00	0,00	2.200,00	
Imposte e tasse	CO	0,00	0,00	0,00	0,00	0,00	0,00	0,00
	SV	0,00	0,00	0,00	0,00	0,00	0,00	0,00
	T	0,00	0,00	0,00	0,00	0,00	0,00	0,00
Oneri straordinari della gestione corrente	CO	0,00	0,00	0,00	0,00	0,00	0,00	0,00
	SV	0,00	0,00	0,00	0,00	0,00	0,00	0,00
	T	0,00	0,00	0,00	0,00	0,00	0,00	0,00

BILANCIO PLURIENNALE 2011 - 2013

Servizio:

Interventi	Impegni ultimo esercizio chiuso	Previsioni definitive esercizio in corso	PREVISIONI DEL BILANCIO PLURIENNALE			Annotazioni	
			2011	2012	2013		TOTALE
			5	6	7		8
2	3	4				9	
I							
Funzione : 6 Funzioni del settore sportivo e ricreativo							
Servizio : 2 Stadio comunale, palazzo dello sport ed altri impianti							
TITOLO I							
Spese correnti							
Ammortamenti di esercizio							
	CO	0,00	0,00	0,00	0,00	0,00	
	SV	0,00	0,00	0,00	0,00	0,00	
	T	0,00	0,00	0,00	0,00	0,00	
Totale Titolo I	CO	15.701,49	15.200,00	18.700,00	18.000,00	56.200,00	
	SV	0,00	0,00	0,00	0,00	0,00	
	T	15.701,49	15.200,00	18.700,00	18.000,00	56.200,00	
TITOLO II							
Spese in conto capitale							
Acquisizione di beni immobili							
	SV	0,00	6.000,00	250.000,00	0,00	250.000,00	
Espropri e servitu' onerose							
	SV	0,00	0,00	0,00	0,00	0,00	
Acquisizione di beni mobili, macchine ed attrezzature tecnico-scientifiche							
	SV	1.431,61	0,00	0,00	0,00	0,00	
Incarichi professionali esterni							
	SV	0,00	0,00	0,00	0,00	0,00	

BILANCIO PLURIENNALE 2011 - 2013

Servizio:

Interventi	Impegni ultimo esercizio chiuso	Previsioni definitive esercizio in corso	PREVISIONI DEL BILANCIO PLURIENNALE			Annotazioni	
			2011	2012	2013		TOTALE
I	3	4	5	6	7	8	9
Funzione : 6 Funzioni del settore sportivo e ricreativo							
Servizio : 2 Stadio comunale, palazzo dello sport ed altri impianti							
TITOLO II							
Spese in conto capitale							
Trasferimenti di capitale							
SV	0,00	0,00	0,00	0,00	0,00	0,00	
Totale Titolo II							
SV	1.431,61	6.000,00	0,00	250.000,00	0,00	250.000,00	
T	1.431,61	6.000,00	0,00	250.000,00	0,00	250.000,00	
Totale Servizio (A + B + C)							
CO	17.133,10	15.200,00	19.500,00	18.700,00	18.000,00	56.200,00	
SV	1.431,61	6.000,00	0,00	250.000,00	0,00	250.000,00	
T	17.133,10	21.200,00	19.500,00	268.700,00	18.000,00	306.200,00	

BILANCIO PLURIENNALE 2011 - 2013

Servizio:

Interventi	2	3	4	PREVISIONI DEL BILANCIO PLURIENNALE			Annotazioni
				PREVISIONI DEL BILANCIO PLURIENNALE			
				2011	2012	2013	
1	5	6	7	8	9		
Funzione : 6 Funzioni del settore sportivo e ricreativo							
Servizio : 3 Manifestazioni diverse nel settore sportivo e ricreativo							
TITOLO I							
Spese correnti							
Personale	CO	0,00	0,00	0,00	0,00	0,00	0,00
	SV	0,00	0,00	0,00	0,00	0,00	0,00
	T	0,00	0,00	0,00	0,00	0,00	0,00
Acquisto di beni di consumo e/o di materie prime	CO	0,00	0,00	0,00	0,00	0,00	0,00
	SV	0,00	0,00	0,00	0,00	0,00	0,00
	T	0,00	0,00	0,00	0,00	0,00	0,00
Prestazione di servizi	CO	0,00	3.000,00	3.000,00	3.000,00	3.000,00	9.000,00
	SV	0,00	0,00	0,00	0,00	0,00	0,00
	T	0,00	3.000,00	3.000,00	3.000,00	3.000,00	9.000,00
Utilizzo di beni di terzi	CO	0,00	0,00	0,00	0,00	0,00	0,00
	SV	0,00	0,00	0,00	0,00	0,00	0,00
	T	0,00	0,00	0,00	0,00	0,00	0,00
Trasferimenti	CO	40.300,00	49.000,00	47.000,00	47.000,00	47.000,00	141.000,00
	SV	0,00	0,00	0,00	0,00	0,00	0,00
	T	40.300,00	49.000,00	47.000,00	47.000,00	47.000,00	141.000,00
Interessi passivi e oneri finanziari diversi	CO	0,00	0,00	0,00	0,00	0,00	0,00
	SV	0,00	0,00	0,00	0,00	0,00	0,00
	T	0,00	0,00	0,00	0,00	0,00	0,00
Imposte e tasse	CO	0,00	0,00	0,00	0,00	0,00	0,00
	SV	0,00	0,00	0,00	0,00	0,00	0,00
	T	0,00	0,00	0,00	0,00	0,00	0,00
Oneri straordinari della gestione corrente	CO	0,00	0,00	0,00	0,00	0,00	0,00
	SV	0,00	0,00	0,00	0,00	0,00	0,00
	T	0,00	0,00	0,00	0,00	0,00	0,00

BILANCIO PLURIENNALE 2011 - 2013

Servizio:

Interventi	2	3	4	PREVISIONI DEL BILANCIO PLURIENNALE			Annotazioni
				PREVISIONI DEL BILANCIO PLURIENNALE			
				2011	2012	2013	
5	6	7	8	9			
I							
Funzione : 6 Funzioni del settore sportivo e ricreativo							
Servizio : 3 Manifestazioni diverse nel settore sportivo e ricreativo							
TITOLO I							
Spese correnti							
Ammortamenti di esercizio	CO	0,00	0,00	0,00	0,00	0,00	0,00
	SV	0,00	0,00	0,00	0,00	0,00	0,00
	T	0,00	0,00	0,00	0,00	0,00	0,00
Totale Titolo I	CO	40.300,00	52.000,00	50.000,00	50.000,00	150.000,00	
	SV	0,00	0,00	0,00	0,00	0,00	
	T	40.300,00	52.000,00	50.000,00	50.000,00	150.000,00	
TITOLO II							
Spese in conto capitale							
Acquisizione di beni immobili	SV	0,00	0,00	0,00	0,00	0,00	0,00
Espropri e servitù onerose	SV	0,00	0,00	0,00	0,00	0,00	0,00
Acquisizione di beni mobili, macchine ed attrezzature tecnico-scientifiche	SV	0,00	0,00	0,00	0,00	0,00	0,00
Incarichi professionali esterni	SV	0,00	0,00	0,00	0,00	0,00	0,00
Totale Titolo II	SV	0,00	0,00	0,00	0,00	0,00	0,00
	T	0,00	0,00	0,00	0,00	0,00	0,00
Totale Servizio (A + B + C)	CO	40.300,00	52.000,00	50.000,00	50.000,00	150.000,00	
	SV	0,00	0,00	0,00	0,00	0,00	
	T	40.300,00	52.000,00	50.000,00	50.000,00	150.000,00	

BILANCIO PLURIENNALE 2011 - 2013

Servizio:

Interventi	Impegni ultimo esercizio chiuso	Previsioni definitive esercizio in corso	PREVISIONI DEL BILANCIO PLURIENNALE			Annotazioni	
			2011	2012	2013		TOTALE
			5	6	7		8
2	3	4	9				
I							
Funzione : 7 Funzioni nel campo turistico							
Servizio : 1 Servizi turistici							
TITOLO I							
Spese correnti							
Personale	CO SV T	0,00 0,00 0,00	0,00 0,00 0,00	0,00 0,00 0,00	0,00 0,00 0,00	0,00 0,00 0,00	
Prestazione di servizi	CO SV T	0,00 0,00 0,00	0,00 0,00 0,00	0,00 0,00 0,00	0,00 0,00 0,00	0,00 4.000,00 4.000,00	
Interessi passivi e oneri finanziari diversi	CO SV T	0,00 0,00 0,00	0,00 0,00 0,00	0,00 0,00 0,00	0,00 0,00 0,00	0,00 35.500,00 18.500,00	
Totale Titolo I	CO SV T	0,00 0,00 0,00	0,00 0,00 0,00	0,00 0,00 0,00	0,00 0,00 0,00	0,00 35.500,00 22.500,00	
TITOLO II							
Spese in conto capitale							
Acquisizione di beni immobili	SV	0,00	600.000,00	0,00	0,00	620.000,00	
Espropri e servitu' onerose	SV	0,00	0,00	0,00	0,00	0,00	
Acquisizione di beni mobili, macchine ed attrezzature tecnico-scientifiche	SV	0,00	50.000,00	0,00	0,00	0,00	

BILANCIO PLURIENNALE 2011 - 2013

Servizio:

Interventi	2	Impegni ultimo esercizio chiuso 3	Previsioni definitive esercizio in corso 4	PREVISIONI DEL BILANCIO PLURIENNALE			Annotazioni
				2011 5	2012 6	2013 7	
I							9
Funzione : 7 Funzioni nel campo turistico							
Servizio : I Servizi turistici							
TITOLO II							
Spese in conto capitale							
Incarichi professionali esterni	SV	0,00	0,00	0,00	0,00	0,00	
Totale Titolo II	SV	0,00	650.000,00	0,00	0,00	0,00	620.000,00
	T	0,00	650.000,00	0,00	0,00	0,00	620.000,00
Totale Servizio (A + B + C)	CO	0,00	0,00	18.000,00	17.500,00	17.500,00	35.500,00
	SV	0,00	650.000,00	0,00	0,00	0,00	642.500,00
	T	0,00	650.000,00	18.000,00	17.500,00	17.500,00	678.000,00

BILANCIO PLURIENNALE 2011 - 2013

Servizio:

Interventi	2	Impegni ultimo esercizio chiuso	Previsioni definitive esercizio in corso	PREVISIONI DEL BILANCIO PLURIENNALE			Annotazioni	
				2011	2012	2013		TOTALE
				5	6	7		8
1	3	4	5	6	7	8	9	
Funzione : 7 Funzioni nel campo turistico								
Servizio : 2 Manifestazioni turistiche								
TITOLO I								
Spese correnti								
Personale	CO	0,00	0,00	0,00	0,00	0,00	0,00	
	SV	0,00	0,00	0,00	0,00	0,00	0,00	
	T	0,00	0,00	0,00	0,00	0,00	0,00	
Acquisto di beni di consumo e/o di materie prime	CO	0,00	0,00	1.000,00	1.000,00	1.000,00	3.000,00	
	SV	0,00	0,00	0,00	0,00	0,00	0,00	
	T	0,00	0,00	1.000,00	1.000,00	1.000,00	3.000,00	
Prestazione di servizi	CO	7.403,30	6.000,00	4.000,00	4.000,00	4.000,00	12.000,00	
	SV	0,00	0,00	0,00	0,00	0,00	0,00	
	T	7.403,30	6.000,00	4.000,00	4.000,00	4.000,00	12.000,00	
Trasferimenti	CO	0,00	0,00	0,00	0,00	0,00	0,00	
	SV	0,00	0,00	0,00	0,00	0,00	0,00	
	T	0,00	0,00	0,00	0,00	0,00	0,00	
Totale Titolo I	CO	7.403,30	6.000,00	5.000,00	5.000,00	5.000,00	15.000,00	
	SV	0,00	0,00	0,00	0,00	0,00	0,00	
	T	7.403,30	6.000,00	5.000,00	5.000,00	5.000,00	15.000,00	
TITOLO II								
Spese in conto capitale								
Acquisizione di beni immobili	SV	0,00	0,00	0,00	0,00	0,00	0,00	
Espropri e servitù onerose	SV	0,00	0,00	0,00	0,00	0,00	0,00	
Acquisizione di beni mobili, macchine ed attrezzature tecnico-scientifiche	SV	0,00	0,00	0,00	0,00	0,00	0,00	

BILANCIO PLURIENNALE 2011 - 2013

Servizio:

Interventi	2	Impegni ultimo esercizio chiuso 3	Previsioni definitive esercizio in corso 4	PREVISIONI DEL BILANCIO PLURIENNALE			Annotazioni
				2011 5	2012 6	2013 7	
I							9
Funzione : 7 Funzioni nel campo turistico							
Servizio : 2 Manifestazioni turistiche							
TITOLO II							
Spese in conto capitale							
Incarichi professionali esterni	SV	0,00	0,00	0,00	0,00	0,00	
Totale Titolo II						0,00	
	SV	0,00	0,00	0,00	0,00	0,00	
	T	0,00	0,00	0,00	0,00	0,00	
Totale Servizio (A + B + C)	CO	7.403,30	6.000,00	5.000,00	5.000,00	15.000,00	
	SV	0,00	0,00	0,00	0,00	0,00	
	T	7.403,30	6.000,00	5.000,00	5.000,00	15.000,00	

BILANCIO PLURIENNALE 2011 - 2013

Servizio:

Interventi	2	Impegni ultimo esercizio chiuso	3	Previsioni definitive esercizio in corso	4	PREVISIONI DEL BILANCIO PLURIENNALE			Annotazioni	
						2011	2012	2013		TOTALE
I	5	6	7	8	9					
Funzione : 8 Funzioni nel campo della viabilità e dei trasporti										
Servizio : 1 Viabilità, circolazione stradale e servizi connessi										
TITOLO I										
Spese correnti										
Personale	CO	28.358,58	30.250,00	29.550,00	29.550,00	29.550,00	29.550,00	88.650,00		
	SV	0,00	0,00	0,00	0,00	0,00	0,00	0,00		
	T	28.358,58	30.250,00	29.550,00	29.550,00	29.550,00	29.550,00	88.650,00		
Acquisto di beni di consumo e/o di materie prime	CO	3.443,07	4.000,00	4.000,00	4.000,00	4.000,00	4.000,00	12.000,00		
	SV	0,00	0,00	0,00	0,00	0,00	0,00	0,00		
	T	3.443,07	4.000,00	4.000,00	4.000,00	4.000,00	4.000,00	12.000,00		
Prestazione di servizi	CO	48.949,84	52.200,00	50.500,00	50.500,00	50.500,00	50.500,00	151.500,00		
	SV	0,00	0,00	0,00	0,00	0,00	0,00	0,00		
	T	48.949,84	52.200,00	50.500,00	50.500,00	50.500,00	50.500,00	151.500,00		
Utilizzo di beni di terzi	CO	0,00	0,00	0,00	0,00	0,00	0,00	0,00		
	SV	0,00	0,00	0,00	0,00	0,00	0,00	0,00		
	T	0,00	0,00	0,00	0,00	0,00	0,00	0,00		
Trasferimenti	CO	0,00	0,00	0,00	0,00	0,00	0,00	0,00		
	SV	0,00	0,00	0,00	0,00	0,00	0,00	0,00		
	T	0,00	0,00	0,00	0,00	0,00	0,00	0,00		
Interessi passivi e oneri finanziari diversi	CO	0,00	0,00	0,00	0,00	0,00	0,00	0,00		
	SV	0,00	0,00	0,00	0,00	0,00	0,00	0,00		
	T	0,00	0,00	0,00	0,00	0,00	0,00	0,00		
Imposte e tasse	CO	2.134,65	2.650,00	2.450,00	2.450,00	2.450,00	2.450,00	7.350,00		
	SV	0,00	0,00	0,00	0,00	0,00	0,00	0,00		
	T	2.134,65	2.650,00	2.450,00	2.450,00	2.450,00	2.450,00	7.350,00		
Oneri straordinari della gestione corrente	CO	0,00	0,00	0,00	0,00	0,00	0,00	0,00		
	SV	0,00	0,00	0,00	0,00	0,00	0,00	0,00		
	T	0,00	0,00	0,00	0,00	0,00	0,00	0,00		

Interventi	Impegni ultimo esercizio chiuso	Previsioni definitive esercizio in corso	PREVISIONI DEL BILANCIO PLURIENNALE			Ammortamenti			
			2011	2012	2013		TOTALE		
			5	6	7			8	
1	2	3	4	5	6	7	8	9	
Funzione : 8 Funzioni nel campo della viabilità e dei trasporti									
Servizio : 1 Viabilità, circolazione stradale e servizi connessi									
TITOLO I									
Spese correnti									
Ammortamenti di esercizio	CO	0,00	0,00	0,00	0,00	0,00	0,00	0,00	
	SV	0,00	0,00	0,00	0,00	0,00	0,00	0,00	
	T	0,00	0,00	0,00	0,00	0,00	0,00	0,00	
Totale Titolo I	CO	82.886,14	89.100,00	86.500,00	86.500,00	86.500,00	86.500,00	259.500,00	
	SV	0,00	0,00	0,00	0,00	0,00	0,00	0,00	
	T	82.886,14	89.100,00	86.500,00	86.500,00	86.500,00	86.500,00	259.500,00	
TITOLO II									
Spese in conto capitale									
Acquisizione di beni immobili	SV	56.000,00	245.000,00	205.000,00	250.000,00	500.000,00	955.000,00		
Espropri e servitù onerose	SV	0,00	0,00	0,00	0,00	0,00	0,00	0,00	
Acquisizione di beni mobili, macchine ed attrezzature tecnico-scientifiche	SV	2.160,00	0,00	0,00	0,00	0,00	0,00	0,00	
Incarichi professionali esterni	SV	0,00	0,00	0,00	0,00	0,00	0,00	0,00	

BILANCIO PLURIENNALE 2011 - 2013

Servizio:

Interventi	2	Impegni ultimo esercizio chiuso	Previsioni definitive esercizio in corso	PREVISIONI DEL BILANCIO PLURIENNALE			Annotazioni	
				2011	2012	2013		
				5	6	7		
I		3	4				8	9
Funzione : 8 Funzioni nel campo della viabilità e dei trasporti								
Servizio : 1 Viabilità, circolazione stradale e servizi connessi								
TITOLO II								
Spese in conto capitale								
Trasferimenti di capitale	SV	0,00	0,00	0,00	0,00	0,00	0,00	
Totale Titolo II	SV	58.160,00	245.000,00			500.000,00	955.000,00	
	T	58.160,00	245.000,00			500.000,00	955.000,00	
Totale Servizio (A + B + C)	CO	141.046,14	89.100,00			86.500,00	259.500,00	
	SV	58.160,00	245.000,00			500.000,00	955.000,00	
	T	141.046,14	334.100,00			586.500,00	1.214.500,00	

BILANCIO PLURIENNALE 2011 - 2013

Servizio:

Interventi	2	3	4	PREVISIONI DEL BILANCIO PLURIENNALE			Annotazioni
				PREVISIONI DEL BILANCIO PLURIENNALE			
				2011	2012	2013	
1	5	6	7	8	9		
Funzione : 8 Funzioni nel campo della viabilità e dei trasporti							
Servizio : 2 Illuminazione pubblica e servizi connessi							
TITOLO I							
Spese correnti							
Personale	CO	0,00	0,00	0,00	0,00	0,00	0,00
	SV	0,00	0,00	0,00	0,00	0,00	0,00
	T	0,00	0,00	0,00	0,00	0,00	0,00
Acquisto di beni di consumo e/o di materie prime	CO	0,00	0,00	0,00	0,00	0,00	0,00
	SV	0,00	0,00	0,00	0,00	0,00	0,00
	T	0,00	0,00	0,00	0,00	0,00	0,00
Prestazione di servizi	CO	66.944,95	69.000,00	71.000,00	72.000,00	213.000,00	
	SV	0,00	0,00	0,00	0,00	0,00	
	T	66.944,95	69.000,00	71.000,00	72.000,00	213.000,00	
Utilizzo di beni di terzi	CO	0,00	0,00	0,00	0,00	0,00	
	SV	0,00	0,00	0,00	0,00	0,00	
	T	0,00	0,00	0,00	0,00	0,00	
Trasferimenti	CO	0,00	0,00	0,00	0,00	0,00	
	SV	0,00	0,00	0,00	0,00	0,00	
	T	0,00	0,00	0,00	0,00	0,00	
Interessi passivi e oneri finanziari diversi	CO	0,00	0,00	0,00	0,00	0,00	
	SV	0,00	0,00	0,00	0,00	0,00	
	T	0,00	0,00	0,00	0,00	0,00	
Imposte e tasse	CO	0,00	0,00	0,00	0,00	0,00	
	SV	0,00	0,00	0,00	0,00	0,00	
	T	0,00	0,00	0,00	0,00	0,00	
Oneri straordinari della gestione corrente	CO	0,00	0,00	0,00	0,00	0,00	
	SV	0,00	0,00	0,00	0,00	0,00	
	T	0,00	0,00	0,00	0,00	0,00	

BILANCIO PLURIENNALE 2011 - 2013

Servizio:

Interventi	2	Impegni ultimo esercizio chiuso	Previsioni definitive esercizio in corso	PREVISIONI DEL BILANCIO PLURIENNALE			Annotazioni
				2011	2012	2013	
1	3	4	5	6	7	8	9
Funzione : 8 Funzioni nel campo della viabilità e dei trasporti							
Servizio : 2 Illuminazione pubblica e servizi connessi							
TITOLO I							
Spese correnti							
Ammortamenti di esercizio	CO	0,00	0,00	0,00	0,00	0,00	0,00
	SV	0,00	0,00	0,00	0,00	0,00	0,00
	T	0,00	0,00	0,00	0,00	0,00	0,00
Totale Titolo I	CO	66.944,95	69.000,00	70.000,00	71.000,00	72.000,00	213.000,00
	SV	0,00	0,00	0,00	0,00	0,00	0,00
	T	66.944,95	69.000,00	70.000,00	71.000,00	72.000,00	213.000,00
TITOLO II							
Spese in conto capitale							
Acquisizione di beni immobili	SV	16.314,03	16.500,00	24.000,00	0,00	0,00	24.000,00
Espropri e servitu' onerose	SV	0,00	0,00	0,00	0,00	0,00	0,00
Acquisizione di beni mobili, macchine ed attrezzature tecnico-scientifiche	SV	0,00	0,00	0,00	0,00	0,00	0,00
Incarichi professionali esterni	SV	0,00	0,00	0,00	0,00	0,00	0,00

BILANCIO PLURIENNALE 2011 - 2013

Servizio:

Interventi	2	Impegni ultimo esercizio chiuso	Previsioni definitive esercizio in corso	PREVISIONI DEL BILANCIO PLURIENNALE			Ammortamenti	
				2011	2012	2013		TOTALE
				5	6	7		8
I		3	4				9	
Funzione : 8 Funzioni nel campo della viabilità e dei trasporti								
Servizio : 2 Illuminazione pubblica e servizi connessi								
TITOLO II								
Spese in conto capitale								
Trasferimenti di capitale	SV	0,00	0,00	0,00	0,00	0,00		
Totale Titolo II								
	SV	16.314,03	16.500,00	0,00	0,00	0,00	24.000,00	
	T	16.314,03	16.500,00	0,00	0,00	0,00	24.000,00	
Totale Servizio (A + B + C)								
	CO	83.258,98	69.000,00	71.000,00	72.000,00	72.000,00	213.000,00	
	SV	16.314,03	16.500,00	0,00	0,00	0,00	24.000,00	
	T	83.258,98	85.500,00	71.000,00	72.000,00	72.000,00	237.000,00	

BILANCIO PLURIENNALE 2011 - 2013

Servizio:

Interventi	2	3	4	PREVISIONI DEL BILANCIO PLURIENNALE				Annotazioni
				PREVISIONI DEL BILANCIO PLURIENNALE				
				2011	2012	2013	TOTALE	
1	5	6	7	8	9			
Funzione : 8 Funzioni nel campo della viabilità e dei trasporti								
Servizio : 3 Trasporti pubblici locali e servizi connessi								
TITOLO I								
Spese correnti								
Personale	CO	0,00	0,00	0,00	0,00	0,00	0,00	0,00
	SV	0,00	0,00	0,00	0,00	0,00	0,00	0,00
	T	0,00	0,00	0,00	0,00	0,00	0,00	0,00
Totale Titolo I	CO	0,00	0,00	0,00	0,00	0,00	0,00	0,00
	SV	0,00	0,00	0,00	0,00	0,00	0,00	0,00
	T	0,00	0,00	0,00	0,00	0,00	0,00	0,00
TITOLO II								
Spese in conto capitale								
Acquisizione di beni immobili	SV	0,00	0,00	0,00	0,00	0,00	0,00	0,00
Espropri e servitu' onerose	SV	0,00	0,00	0,00	0,00	0,00	0,00	0,00
Acquisizione di beni mobili, macchine ed attrezzature tecnico-scientifiche	SV	0,00	0,00	0,00	0,00	0,00	0,00	0,00
Incarichi professionali esterni	SV	0,00	0,00	0,00	0,00	0,00	0,00	0,00
Totale Titolo II	SV	0,00	0,00	0,00	0,00	0,00	0,00	0,00
	T	0,00	0,00	0,00	0,00	0,00	0,00	0,00
Totale Servizio (A + B + C)	CO	0,00	0,00	0,00	0,00	0,00	0,00	0,00
	SV	0,00	0,00	0,00	0,00	0,00	0,00	0,00
	T	0,00	0,00	0,00	0,00	0,00	0,00	0,00

BILANCIO PLURIENNALE 2011 - 2013

Servizio:

Interventi	2	Impegni ultimo esercizio chiuso	3	Previsioni definitive esercizio in corso	4	PREVISIONI DEL BILANCIO PLURIENNALE				Annotazioni	
						PREVISIONI DEL BILANCIO PLURIENNALE					
						2011	2012	2013	TOTALE		
5	6	7	8	9							
Funzione : 9 Funzioni riguardanti la gestione del territorio e dell'ambiente											
Servizio : 1 Urbanistica e gestione del territorio											
TITOLO I											
Spese correnti											
Personale											
Acquisto di beni di consumo e/o di materie prime											
Prestazione di servizi											
Utilizzo di beni di terzi											
Trasferimenti											
Interessi passivi e oneri finanziari diversi											
Imposte e tasse											
Oneri straordinari della gestione corrente											
	CO	0,00	0,00	0,00	0,00	0,00	0,00	0,00	0,00	0,00	0,00
	SV	0,00	0,00	0,00	0,00	0,00	0,00	0,00	0,00	0,00	0,00
	T	0,00	0,00	0,00	0,00	0,00	0,00	0,00	0,00	0,00	0,00
	CO	0,00	0,00	0,00	0,00	0,00	0,00	0,00	0,00	0,00	0,00
	SV	0,00	0,00	0,00	0,00	0,00	0,00	0,00	0,00	0,00	0,00
	T	0,00	0,00	0,00	0,00	0,00	0,00	0,00	0,00	0,00	0,00
	CO	0,00	0,00	0,00	0,00	0,00	0,00	0,00	0,00	0,00	0,00
	SV	0,00	0,00	0,00	0,00	0,00	0,00	0,00	0,00	0,00	0,00
	T	0,00	0,00	0,00	0,00	0,00	0,00	0,00	0,00	0,00	0,00
	CO	1.000,00	0,00	0,00	0,00	0,00	0,00	0,00	0,00	0,00	0,00
	SV	0,00	0,00	0,00	0,00	0,00	0,00	0,00	0,00	0,00	0,00
	T	1.000,00	0,00	0,00	0,00	0,00	0,00	0,00	0,00	0,00	0,00
	CO	0,00	0,00	0,00	0,00	0,00	0,00	0,00	0,00	0,00	0,00
	SV	0,00	0,00	0,00	0,00	0,00	0,00	0,00	0,00	0,00	0,00
	T	0,00	0,00	0,00	0,00	0,00	0,00	0,00	0,00	0,00	0,00
	CO	0,00	0,00	0,00	0,00	0,00	0,00	0,00	0,00	0,00	0,00
	SV	0,00	0,00	0,00	0,00	0,00	0,00	0,00	0,00	0,00	0,00
	T	0,00	0,00	0,00	0,00	0,00	0,00	0,00	0,00	0,00	0,00
	CO	0,00	0,00	0,00	0,00	0,00	0,00	0,00	0,00	0,00	0,00
	SV	0,00	0,00	0,00	0,00	0,00	0,00	0,00	0,00	0,00	0,00
	T	0,00	0,00	0,00	0,00	0,00	0,00	0,00	0,00	0,00	0,00

BILANCIO PLURIENNALE 2011 - 2013

Servizio:

Interventi	2	Impegni ultimo esercizio chiuso	Previsioni definitive esercizio in corso	PREVISIONI DEL BILANCIO PLURIENNALE			Annotazioni	
				2011				8
				5	6	7		
1		3	4				9	
Funzione : 9 Funzioni riguardanti la gestione del territorio e dell'ambiente								
Servizio : 1 Urbanistica e gestione del territorio								
TITOLO I								
Spese correnti								
Ammortamenti di esercizio								
	CO	0,00	0,00	0,00	0,00	0,00	0,00	
	SV	0,00	0,00	0,00	0,00	0,00	0,00	
	T	0,00	0,00	0,00	0,00	0,00	0,00	
Totale Titolo I	CO	1.000,00	0,00	0,00	0,00	0,00	0,00	
	SV	0,00	0,00	0,00	0,00	0,00	0,00	
	T	1.000,00	0,00	0,00	0,00	0,00	0,00	
TITOLO II								
Spese in conto capitale								
Acquisizione di beni immobili	SV	0,00	0,00	0,00	0,00	0,00	0,00	
Espropri e servitù onerose	SV	0,00	0,00	0,00	0,00	0,00	0,00	
Acquisizione di beni mobili, macchine ed attrezzature tecnico-scientifiche	SV	0,00	0,00	0,00	0,00	0,00	0,00	
Incarichi professionali esterni	SV	0,00	0,00	0,00	0,00	0,00	0,00	
Totale Titolo II	SV	0,00	0,00	0,00	0,00	0,00	0,00	
	T	0,00	0,00	0,00	0,00	0,00	0,00	
Totale Servizio (A + B + C)	CO	1.000,00	0,00	0,00	0,00	0,00	0,00	
	SV	0,00	0,00	0,00	0,00	0,00	0,00	
	T	1.000,00	0,00	0,00	0,00	0,00	0,00	

BILANCIO PLURIENNALE 2011 - 2013

Servizio:

Interventi	Impegni ultimo esercizio chiuso	Previsioni definitive esercizio in corso	PREVISIONI DEL BILANCIO PLURIENNALE			Annotazioni
			2011	2012	2013	
1	3	4	5	6	7	8
2						
Funzione : 9 Funzioni riguardanti la gestione del territorio e dell'ambiente						
Servizio : 2 Edilizia residenziale pubblica locale e piani di edilizia economico-popolare						
TITOLO I						
Spese correnti						
Personale	CO 0,00	0,00	0,00	0,00	0,00	0,00
	SV 0,00	0,00	0,00	0,00	0,00	0,00
	T 0,00	0,00	0,00	0,00	0,00	0,00
Acquisto di beni di consumo e/o di materie prime	CO 0,00	0,00	0,00	0,00	0,00	0,00
	SV 0,00	0,00	0,00	0,00	0,00	0,00
	T 0,00	0,00	0,00	0,00	0,00	0,00
Prestazione di servizi	CO 0,00	0,00	0,00	0,00	0,00	0,00
	SV 0,00	0,00	0,00	0,00	0,00	0,00
	T 0,00	0,00	0,00	0,00	0,00	0,00
Utilizzo di beni di terzi	CO 0,00	0,00	0,00	0,00	0,00	0,00
	SV 0,00	0,00	0,00	0,00	0,00	0,00
	T 0,00	0,00	0,00	0,00	0,00	0,00
Trasferimenti	CO 0,00	0,00	0,00	0,00	0,00	0,00
	SV 0,00	0,00	0,00	0,00	0,00	0,00
	T 0,00	0,00	0,00	0,00	0,00	0,00
Interessi passivi e oneri finanziari diversi	CO 0,00	0,00	0,00	0,00	0,00	0,00
	SV 0,00	0,00	0,00	0,00	0,00	0,00
	T 0,00	0,00	0,00	0,00	0,00	0,00
Imposte e tasse	CO 0,00	0,00	0,00	0,00	0,00	0,00
	SV 0,00	0,00	0,00	0,00	0,00	0,00
	T 0,00	0,00	0,00	0,00	0,00	0,00
Oneri straordinari della gestione corrente	CO 0,00	0,00	0,00	0,00	0,00	0,00
	SV 0,00	0,00	0,00	0,00	0,00	0,00
	T 0,00	0,00	0,00	0,00	0,00	0,00

BILANCIO PLURIENNALE 2011 - 2013

Servizio:

Interventi	2	Impegni ultimo esercizio chiuso	3	Previsioni definitive esercizio in corso	4	PREVISIONI DEL BILANCIO PLURIENNALE			Annotazioni		
						2011	2012	2013		TOTALE	
						5	6	7		8	
I										9	
Funzione : 9 Funzioni riguardanti la gestione del territorio e dell'ambiente											
Servizio : 2 Edilizia residenziale pubblica locale e piani di edilizia economico-popolare											
TITOLO I											
Spese correnti											
Ammortamenti di esercizio	CO	0,00	0,00	0,00	0,00	0,00	0,00	0,00	0,00	0,00	
	SV	0,00	0,00	0,00	0,00	0,00	0,00	0,00	0,00	0,00	
	T	0,00	0,00	0,00	0,00	0,00	0,00	0,00	0,00	0,00	
Totale Titolo I	CO	0,00	0,00	0,00	0,00	0,00	0,00	0,00	0,00	0,00	
	SV	0,00	0,00	0,00	0,00	0,00	0,00	0,00	0,00	0,00	
	T	0,00	0,00	0,00	0,00	0,00	0,00	0,00	0,00	0,00	
TITOLO II											
Spese in conto capitale											
Acquisizione di beni immobili	SV	0,00	0,00	0,00	0,00	0,00	0,00	0,00	0,00	0,00	
Espropri e servitù onerose	SV	0,00	0,00	0,00	0,00	0,00	0,00	0,00	0,00	0,00	
Acquisizione di beni mobili, macchine ed attrezzature tecnico-scientifiche	SV	0,00	0,00	0,00	0,00	0,00	0,00	0,00	0,00	0,00	
Incarichi professionali esterni	SV	0,00	0,00	0,00	0,00	0,00	0,00	0,00	0,00	0,00	
Totale Titolo II	SV	0,00	0,00	0,00	0,00	0,00	0,00	0,00	0,00	0,00	
	T	0,00	0,00	0,00	0,00	0,00	0,00	0,00	0,00	0,00	
Totale Servizio (A + B + C)	CO	0,00	0,00	0,00	0,00	0,00	0,00	0,00	0,00	0,00	
	SV	0,00	0,00	0,00	0,00	0,00	0,00	0,00	0,00	0,00	
	T	0,00	0,00	0,00	0,00	0,00	0,00	0,00	0,00	0,00	

Interventi	2	3	4	PREVISIONI DEL BILANCIO PLURIENNALE			Annotazioni					
				Impegni ultimo esercizio chiuso	Previsioni definitive esercizio in corso	2011		2012	2013	TOTALE		
				5	6	7		8	9			
Funzione : 9 Funzioni riguardanti la gestione del territorio e dell'ambiente												
Servizio : 3 Servizi di protezione civile												
TITOLO I												
Spese correnti												
Personale												
Acquisto di beni di consumo e/o di materie prime												
Prestazione di servizi												
Trasferimenti												
Imposte e tasse												
Totale Titolo I												
TITOLO II												
Spese in conto capitale												
Acquisizione di beni immobili												
Espropri e servitu' onerose												

BILANCIO PLURIENNALE 2011 - 2013

Servizio:

Interventi	Impegni ultimo esercizio chiuso	Previsioni definitive esercizio in corso	PREVISIONI DEL BILANCIO PLURIENNALE			Annotazioni	
			2011	2012	2013		TOTALE
1	3	4	5	6	7	8	9
Funzione : 9 Funzioni riguardanti la gestione del territorio e dell'ambiente							
Servizio : 3 Servizi di protezione civile							
TITOLO II							
Spese in conto capitale							
Acquisizione di beni mobili, macchine ed attrezzature tecnico-scientifiche	SV	0,00	0,00	0,00	0,00	0,00	0,00
Incarichi professionali esterni	SV	0,00	0,00	0,00	0,00	0,00	0,00
Trasferimenti di capitale	SV	0,00	0,00	0,00	0,00	0,00	0,00
Totale Titolo II	SV	0,00	0,00	0,00	0,00	0,00	0,00
	T	0,00	0,00	0,00	0,00	0,00	0,00
Totale Servizio (A + B + C)	CO	391,66	650,00	6.100,00	6.100,00	6.100,00	18.300,00
	SV	0,00	0,00	0,00	0,00	0,00	0,00
	T	391,66	650,00	6.100,00	6.100,00	6.100,00	18.300,00

BILANCIO PLURIENNALE 2011 - 2013

Servizio:

Interventi	Impegni ultimo esercizio chiuso	Previsioni definitive esercizio in corso	PREVISIONI DEL BILANCIO PLURIENNALE			Annotazioni		
			2011	2012	2013		TOTALE	
			5	6	7			8
2	3	4	5	6	7	8	9	
I								
Funzione : 9 Funzioni riguardanti la gestione del territorio e dell'ambiente								
Servizio : 4 Servizio idrico integrato								
TITOLO I								
Spese correnti								
Personale	CO	0,00	0,00	0,00	0,00	0,00	0,00	0,00
	SV	0,00	0,00	0,00	0,00	0,00	0,00	0,00
	T	0,00	0,00	0,00	0,00	0,00	0,00	0,00
Acquisto di beni di consumo e/o di materie prime	CO	0,00	500,00	500,00	500,00	500,00	1.500,00	0,00
	SV	0,00	0,00	0,00	0,00	0,00	0,00	0,00
	T	0,00	500,00	500,00	500,00	500,00	1.500,00	0,00
Prestazione di servizi	CO	9.635,47	14.000,00	14.000,00	14.000,00	14.000,00	42.000,00	0,00
	SV	0,00	0,00	0,00	0,00	0,00	0,00	0,00
	T	9.635,47	14.000,00	14.000,00	14.000,00	14.000,00	42.000,00	0,00
Utilizzo di beni di terzi	CO	0,00	0,00	0,00	0,00	0,00	0,00	0,00
	SV	0,00	0,00	0,00	0,00	0,00	0,00	0,00
	T	0,00	0,00	0,00	0,00	0,00	0,00	0,00
Trasferimenti	CO	0,00	0,00	0,00	0,00	0,00	0,00	0,00
	SV	0,00	0,00	0,00	0,00	0,00	0,00	0,00
	T	0,00	0,00	0,00	0,00	0,00	0,00	0,00
Interessi passivi e oneri finanziari diversi	CO	5.810,48	4.200,00	1.900,00	1.200,00	1.200,00	6.100,00	0,00
	SV	0,00	0,00	0,00	0,00	0,00	0,00	0,00
	T	5.810,48	4.200,00	1.900,00	1.200,00	1.200,00	6.100,00	0,00
Imposte e tasse	CO	0,00	0,00	0,00	0,00	0,00	0,00	0,00
	SV	0,00	0,00	0,00	0,00	0,00	0,00	0,00
	T	0,00	0,00	0,00	0,00	0,00	0,00	0,00
Oneri straordinari della gestione corrente	CO	0,00	0,00	0,00	0,00	0,00	0,00	0,00
	SV	0,00	0,00	0,00	0,00	0,00	0,00	0,00
	T	0,00	0,00	0,00	0,00	0,00	0,00	0,00

BILANCIO PLURIENNALE 2011 - 2013

Servizio:

Interventi	2	Impegni ultimo esercizio chiuso	Previsioni definitive esercizio in corso	PREVISIONI DEL BILANCIO PLURIENNALE			Annotazioni	
				3		4		
				5	6	7		8
I							9	
Funzione : 9 Funzioni riguardanti la gestione del territorio e dell'ambiente								
Servizio : 4 Servizio idrico integrato								
TITOLO I								
Spese correnti								
Ammortamenti di esercizio								
	CO	0,00	0,00	0,00	0,00	0,00	0,00	
	SV	0,00	0,00	0,00	0,00	0,00	0,00	
	T	0,00	0,00	0,00	0,00	0,00	0,00	
Totale Titolo I	CO	15.445,95	18.700,00	17.500,00	16.400,00	15.700,00	49.600,00	
	SV	0,00	0,00	0,00	0,00	0,00	0,00	
	T	15.445,95	18.700,00	17.500,00	16.400,00	15.700,00	49.600,00	
TITOLO II								
Spese in conto capitale								
Acquisizione di beni immobili								
	SV	0,00	0,00	100.000,00	0,00	0,00	100.000,00	
Espropri e servitu' onerose								
	SV	0,00	0,00	0,00	0,00	0,00	0,00	
Acquisizione di beni mobili, macchine ed attrezzature tecnico-scientifiche								
	SV	0,00	0,00	18.000,00	0,00	0,00	18.000,00	
Incarichi professionali esterni								
	SV	0,00	0,00	0,00	0,00	0,00	0,00	

BILANCIO PLURIENNALE 2011 - 2013

Servizio:

Interventi	2	Impegni ultimo esercizio chiuso	3	Previsioni definitive esercizio in corso	4	PREVISIONI DEL BILANCIO PLURIENNALE			Annotazioni
						2011	2012	2013	
I	1	5	6	7	8	9			
Funzione : 9 Funzioni riguardanti la gestione del territorio e dell'ambiente									
Servizio : 4 Servizio idrico integrato									
TITOLO II									
Spese in conto capitale									
Trasferimenti di capitale									
Totale Titolo II	SV	0,00	0,00	0,00	0,00	0,00	0,00	0,00	
	SV	0,00	0,00	0,00	0,00	0,00	0,00	0,00	
	T	0,00	0,00	0,00	0,00	0,00	0,00	0,00	
	CO	15.445,95	18.700,00	17.500,00	16.400,00	15.700,00	15.700,00	49.600,00	
	SV	0,00	0,00	118.000,00	0,00	0,00	0,00	118.000,00	
	T	15.445,95	18.700,00	118.000,00	16.400,00	15.700,00	15.700,00	167.600,00	
Totale Servizio (A + B + C)									

BILANCIO PLURIENNALE 2011 - 2013

Servizio:

Interventi	2	Impegni ultimo esercizio chiuso	3	Previsioni definitive esercizio in corso	4	PREVISIONI DEL BILANCIO PLURIENNALE			Annotazioni
						PREVISIONI DEL BILANCIO PLURIENNALE			
						2011	2012	2013	
5	6	7	8	9					
Funzione : 9 Funzioni riguardanti la gestione del territorio e dell'ambiente									
Servizio : 5 Servizio smaltimento rifiuti									
TITOLO I									
Spese correnti									
Personale	CO	0,00	0,00	0,00	0,00	0,00	0,00	0,00	0,00
	SV	0,00	0,00	0,00	0,00	0,00	0,00	0,00	0,00
	T	0,00	0,00	0,00	0,00	0,00	0,00	0,00	0,00
Acquisto di beni di consumo e/o di materie prime	CO	0,00	0,00	0,00	0,00	0,00	0,00	0,00	0,00
	SV	0,00	0,00	0,00	0,00	0,00	0,00	0,00	0,00
	T	0,00	0,00	0,00	0,00	0,00	0,00	0,00	0,00
Prestazione di servizi	CO	337.990,25	313.000,00	317.500,00	333.500,00	343.500,00	994.500,00	994.500,00	
	SV	0,00	0,00	0,00	0,00	0,00	0,00	0,00	
	T	337.990,25	313.000,00	317.500,00	333.500,00	343.500,00	994.500,00	994.500,00	
Utilizzo di beni di terzi	CO	0,00	0,00	0,00	0,00	0,00	0,00	0,00	
	SV	0,00	0,00	0,00	0,00	0,00	0,00	0,00	
	T	0,00	0,00	0,00	0,00	0,00	0,00	0,00	
Trasferimenti	CO	0,00	0,00	0,00	0,00	0,00	0,00	0,00	
	SV	0,00	0,00	0,00	0,00	0,00	0,00	0,00	
	T	0,00	0,00	0,00	0,00	0,00	0,00	0,00	
Interessi passivi e oneri finanziari diversi	CO	0,00	0,00	0,00	0,00	0,00	0,00	0,00	
	SV	0,00	0,00	0,00	0,00	0,00	0,00	0,00	
	T	0,00	0,00	0,00	0,00	0,00	0,00	0,00	
Imposte e tasse	CO	0,00	0,00	0,00	0,00	0,00	0,00	0,00	
	SV	0,00	0,00	0,00	0,00	0,00	0,00	0,00	
	T	0,00	0,00	0,00	0,00	0,00	0,00	0,00	
Oneri straordinari della gestione corrente	CO	0,00	0,00	0,00	0,00	0,00	0,00	0,00	
	SV	0,00	0,00	0,00	0,00	0,00	0,00	0,00	
	T	0,00	0,00	0,00	0,00	0,00	0,00	0,00	

BILANCIO PLURIENNALE 2011 - 2013

Servizio:

Interventi	2	Impegni ultimo esercizio chiuso	Previsioni definitive esercizio in corso	PREVISIONI DEL BILANCIO PLURIENNALE			Annotazioni
				2011	2012	2013	
				5	6	7	
1	3	4	5	6	7	8	9
Funzione : 9 Funzioni riguardanti la gestione del territorio e dell'ambiente							
Servizio : 5 Servizio smaltimento rifiuti							
TITOLO I							
Spese correnti							
Ammortamenti di esercizio	CO	0,00	0,00	0,00	0,00	0,00	0,00
	SV	0,00	0,00	0,00	0,00	0,00	0,00
	T	0,00	0,00	0,00	0,00	0,00	0,00
Totale Titolo I	CO	337.990,25	313.000,00	317.500,00	333.500,00	343.500,00	994.500,00
	SV	0,00	0,00	0,00	0,00	0,00	0,00
	T	337.990,25	313.000,00	317.500,00	333.500,00	343.500,00	994.500,00
TITOLO II							
Spese in conto capitale							
Acquisizione di beni immobili	SV	60.000,00	0,00	0,00	0,00	0,00	0,00
Espropri e servitu' onerose	SV	0,00	0,00	0,00	0,00	0,00	0,00
Acquisizione di beni mobili, macchine ed attrezzature tecnico-scientifiche	SV	5.790,00	2.000,00	2.500,00	0,00	0,00	2.500,00
Incarichi professionali esterni	SV	0,00	0,00	0,00	0,00	0,00	0,00
Trasferimenti di capitale	SV	0,00	0,00	150.000,00	0,00	0,00	150.000,00

BILANCIO PLURIENNALE 2011 - 2013

Servizio:

Interventi	2	Impegni ultimo esercizio chiuso	3	Previsioni definitive esercizio in corso	4	PREVISIONI DEL BILANCIO PLURIENNALE			Annotazioni	
						2011	2012	2013		TOTALE
						5	6	7		8
1									9	
Funzione : 9 Funzioni riguardanti la gestione del territorio e dell'ambiente										
Servizio : 5 Servizio smaltimento rifiuti										
TITOLO II										
Spese in conto capitale										
Conferimenti di capitale	SV	0,00	0,00	0,00	0,00	0,00	0,00	0,00	0,00	
Totale Titolo II	SV	65.790,00	2.000,00	2.000,00	2.000,00	0,00	0,00	0,00	152.500,00	
	T	65.790,00	2.000,00	2.000,00	2.000,00	0,00	0,00	0,00	152.500,00	
Totale Servizio (A + B + C)	CO	403.780,25	313.000,00	313.000,00	313.000,00	333.500,00	343.500,00	343.500,00	994.500,00	
	SV	65.790,00	2.000,00	2.000,00	2.000,00	0,00	0,00	0,00	152.500,00	
	T	403.780,25	315.000,00	315.000,00	315.000,00	333.500,00	343.500,00	343.500,00	1.147.000,00	

BILANCIO PLURIENNALE 2011 - 2013

Servizio:

Interventi	2	Impegni ultimo esercizio chiuso	3	Previsioni definitive esercizio in corso	4	PREVISIONI DEL BILANCIO PLURIENNALE			Annotazioni
						2011	2012	2013	
						5	6	7	
						8	9		
						TOTALE			
Funzione : 9 Funzioni riguardanti la gestione del territorio e dell'ambiente									
Servizio : 6 Parchi e servizi per la tutela ambientale del verde, altri servizi territ. e amb.									
TITOLO I									
Spese correnti									
Personale									
Acquisto di beni di consumo e/o di materie prime	CO	0,00	0,00	0,00	0,00	0,00	0,00	0,00	0,00
	SV	0,00	0,00	0,00	0,00	0,00	0,00	0,00	0,00
	T	0,00	0,00	0,00	0,00	0,00	0,00	0,00	0,00
	CO	275,52	200,00	200,00	1.000,00	1.000,00	1.000,00	3.000,00	
	SV	0,00	0,00	0,00	0,00	0,00	0,00	0,00	
	T	275,52	200,00	200,00	1.000,00	1.000,00	1.000,00	3.000,00	
Prestazione di servizi	CO	28.128,21	39.500,00	39.500,00	32.200,00	32.200,00	32.200,00	96.600,00	
	SV	0,00	0,00	0,00	0,00	0,00	0,00	0,00	
	T	28.128,21	39.500,00	39.500,00	32.200,00	32.200,00	32.200,00	96.600,00	
Utilizzo di beni di terzi	CO	0,00	0,00	0,00	0,00	0,00	0,00	0,00	
	SV	0,00	0,00	0,00	0,00	0,00	0,00	0,00	
	T	0,00	0,00	0,00	0,00	0,00	0,00	0,00	
Trasferimenti	CO	12.082,75	13.250,00	13.250,00	7.200,00	7.200,00	7.200,00	21.600,00	
	SV	0,00	0,00	0,00	0,00	0,00	0,00	0,00	
	T	12.082,75	13.250,00	13.250,00	7.200,00	7.200,00	7.200,00	21.600,00	
Interessi passivi e oneri finanziari diversi	CO	3.880,00	7.700,00	7.700,00	7.400,00	7.100,00	6.800,00	21.300,00	
	SV	0,00	0,00	0,00	0,00	0,00	0,00	0,00	
	T	3.880,00	7.700,00	7.700,00	7.400,00	7.100,00	6.800,00	21.300,00	
Imposte e tasse	CO	0,00	0,00	0,00	0,00	0,00	0,00	0,00	
	SV	0,00	0,00	0,00	0,00	0,00	0,00	0,00	
	T	0,00	0,00	0,00	0,00	0,00	0,00	0,00	
Oneri straordinari della gestione corrente	CO	0,00	0,00	0,00	0,00	0,00	0,00	0,00	
	SV	0,00	0,00	0,00	0,00	0,00	0,00	0,00	
	T	0,00	0,00	0,00	0,00	0,00	0,00	0,00	

BILANCIO PLURIENNALE 2011 - 2013

Servizio:

Interventi	Impegni ultimo esercizio chiuso	Previsioni definitive esercizio in corso	PREVISIONI DEL BILANCIO PLURIENNALE				Annotazioni	
			2011	2012	2013	TOTALE		
			5	6	7	8		
2	3	4					9	
I								
Funzione : 9 Funzioni riguardanti la gestione del territorio e dell'ambiente								
Servizio : 6 Parchi e servizi per la tutela ambientale del verde, altri servizi territi. e amb.								
TITOLO I								
Spese correnti								
Ammortamenti di esercizio	CO	0,00	0,00	0,00	0,00	0,00	0,00	0,00
	SV	0,00	0,00	0,00	0,00	0,00	0,00	0,00
	T	0,00	0,00	0,00	0,00	0,00	0,00	0,00
Totale Titolo I	CO	44.366,48	60.650,00	47.800,00	47.500,00	47.200,00	142.500,00	
	SV	0,00	0,00	0,00	0,00	0,00	0,00	
	T	44.366,48	60.650,00	47.800,00	47.500,00	47.200,00	142.500,00	
TITOLO II								
Spese in conto capitale								
Acquisizione di beni immobili	SV	205.666,40	196.000,00	7.000,00	150.000,00	1.500.000,00	1.657.000,00	
Espropri e servitu' onerose	SV	0,00	0,00	0,00	0,00	0,00	0,00	
Acquisizione di beni mobili, macchine ed attrezzature tecnico-scientifiche	SV	0,00	3.500,00	3.500,00	0,00	0,00	3.500,00	
Incarichi professionali esterni	SV	0,00	0,00	0,00	0,00	0,00	0,00	
Trasferimenti di capitale	SV	0,00	1.000,00	0,00	0,00	0,00	0,00	

Interventi	Impegni ultimo esercizio chiuso	Previsioni definitive esercizio in corso	PREVISIONI DEL BILANCIO PLURIENNALE			Annotazioni	
			2011	2012	2013		TOTALE
I	3	4	5	6	7	8	9
Funzione : 9 Funzioni riguardanti la gestione del territorio e dell'ambiente							
Servizio : 6 Parchi e servizi per la tutela ambientale del verde,altri servizi territ. e amb.							
TITOLO II							
Spese in conto capitale							
Concessione di crediti e anticipazioni							
	SV	0,00	0,00	0,00	0,00	0,00	
Totale Titolo II	SV	205.666,40	200.500,00	10.500,00	150.000,00	1.500.000,00	1.660.500,00
	T	205.666,40	200.500,00	10.500,00	150.000,00	1.500.000,00	1.660.500,00
Totale Servizio (A + B + C)	CO	250.032,88	60.650,00	47.800,00	47.500,00	47.200,00	142.500,00
	SV	205.666,40	200.500,00	10.500,00	150.000,00	1.500.000,00	1.660.500,00
	T	250.032,88	261.150,00	58.300,00	197.500,00	1.547.200,00	1.803.000,00

BILANCIO PLURIENNALE 2011 - 2013

Servizio:

Interventi	2	Impegni ultimo esercizio chiuso	3	Previsioni definitive esercizio in corso	4	PREVISIONI DEL BILANCIO PLURIENNALE			Annotazioni					
						2011	2012	2013		TOTALE				
						5	6	7			8			
1									9					
Funzione : 10 Funzioni nel settore sociale														
Servizio : 1 Asili nido, servizi per l'infanzia e per i minori														
TITOLO I														
Spese correnti														
Personale		CO	0,00	0,00	0,00	0,00	0,00	0,00	0,00	0,00	0,00	0,00	0,00	0,00
		SV	0,00	0,00	0,00	0,00	0,00	0,00	0,00	0,00	0,00	0,00	0,00	0,00
		T	0,00	0,00	0,00	0,00	0,00	0,00	0,00	0,00	0,00	0,00	0,00	0,00
Acquisto di beni di consumo e/o di materie prime		CO	0,00	0,00	0,00	0,00	0,00	0,00	0,00	0,00	0,00	0,00	0,00	0,00
		SV	0,00	0,00	0,00	0,00	0,00	0,00	0,00	0,00	0,00	0,00	0,00	0,00
		T	0,00	0,00	0,00	0,00	0,00	0,00	0,00	0,00	0,00	0,00	0,00	0,00
Prestazione di servizi		CO	59.617,58	81.100,00	92.100,00	91.000,00	91.000,00	91.000,00	274.100,00	91.000,00	91.000,00	274.100,00	0,00	0,00
		SV	0,00	0,00	0,00	0,00	0,00	0,00	0,00	0,00	0,00	0,00	0,00	0,00
		T	59.617,58	81.100,00	92.100,00	91.000,00	91.000,00	91.000,00	274.100,00	91.000,00	91.000,00	274.100,00	0,00	0,00
Utilizzo di beni di terzi		CO	0,00	0,00	0,00	0,00	0,00	0,00	0,00	0,00	0,00	0,00	0,00	0,00
		SV	0,00	0,00	0,00	0,00	0,00	0,00	0,00	0,00	0,00	0,00	0,00	0,00
		T	0,00	0,00	0,00	0,00	0,00	0,00	0,00	0,00	0,00	0,00	0,00	0,00
Trasferimenti		CO	15.790,74	19.850,00	15.700,00	15.700,00	15.700,00	15.700,00	47.100,00	15.700,00	15.700,00	47.100,00	0,00	0,00
		SV	0,00	0,00	0,00	0,00	0,00	0,00	0,00	0,00	0,00	0,00	0,00	0,00
		T	15.790,74	19.850,00	15.700,00	15.700,00	15.700,00	15.700,00	47.100,00	15.700,00	15.700,00	47.100,00	0,00	0,00
Interessi passivi e oneri finanziari diversi		CO	0,00	0,00	0,00	0,00	0,00	0,00	0,00	0,00	0,00	0,00	0,00	0,00
		SV	0,00	0,00	0,00	0,00	0,00	0,00	0,00	0,00	0,00	0,00	0,00	0,00
		T	0,00	0,00	0,00	0,00	0,00	0,00	0,00	0,00	0,00	0,00	0,00	0,00
Imposte e tasse		CO	0,00	0,00	0,00	0,00	0,00	0,00	0,00	0,00	0,00	0,00	0,00	0,00
		SV	0,00	0,00	0,00	0,00	0,00	0,00	0,00	0,00	0,00	0,00	0,00	0,00
		T	0,00	0,00	0,00	0,00	0,00	0,00	0,00	0,00	0,00	0,00	0,00	0,00
Oneri straordinari della gestione corrente		CO	0,00	0,00	0,00	0,00	0,00	0,00	0,00	0,00	0,00	0,00	0,00	0,00
		SV	0,00	0,00	0,00	0,00	0,00	0,00	0,00	0,00	0,00	0,00	0,00	0,00
		T	0,00	0,00	0,00	0,00	0,00	0,00	0,00	0,00	0,00	0,00	0,00	0,00

BILANCIO PLURIENNALE 2011 - 2013

Servizio:

Interventi	Impegni ultimo esercizio chiuso	Previsioni definitive esercizio in corso	PREVISIONI DEL BILANCIO PLURIENNALE			Annotazioni	
			2011	2012	2013		TOTALE
			5	6	7		8
I	3	4	5	6	7	8	9
Funzione : 10 Funzioni nel settore sociale							
Servizio : 1 Asili nido, servizi per l'infanzia e per i minori							
TITOLO I							
Spese correnti							
Ammortamenti di esercizio	CO 0,00	0,00	0,00	0,00	0,00	0,00	
	SV 0,00	0,00	0,00	0,00	0,00	0,00	
	T 0,00	0,00	0,00	0,00	0,00	0,00	
Totale Titolo I	CO 75.408,32	100.950,00	107.800,00	106.700,00	106.700,00	321.200,00	
	SV 0,00	0,00	0,00	0,00	0,00	0,00	
	T 75.408,32	100.950,00	107.800,00	106.700,00	106.700,00	321.200,00	
TITOLO II							
Spese in conto capitale							
Acquisizione di beni immobili	SV 0,00	0,00	0,00	0,00	0,00	0,00	
Espropri e servitù onerose	SV 0,00	0,00	0,00	0,00	0,00	0,00	
Acquisizione di beni mobili, macchine ed attrezzature tecnico-scientifiche	SV 0,00	0,00	0,00	0,00	0,00	0,00	
Incarichi professionali esterni	SV 0,00	0,00	0,00	0,00	0,00	0,00	
Totale Titolo II	SV 0,00	0,00	0,00	0,00	0,00	0,00	
	T 0,00	0,00	0,00	0,00	0,00	0,00	
Totale Servizio (A + B + C)	CO 75.408,32	100.950,00	107.800,00	106.700,00	106.700,00	321.200,00	
	SV 0,00	0,00	0,00	0,00	0,00	0,00	
	T 75.408,32	100.950,00	107.800,00	106.700,00	106.700,00	321.200,00	

BILANCIO PLURIENNALE 2011 - 2013

Servizio:

Interventi	2	Impegni ultimo esercizio chiuso	3	Previsioni definitive esercizio in corso	4	PREVISIONI DEL BILANCIO PLURIENNALE			Annotazioni					
						2011	2012	2013		TOTALE				
						5	6	7			8			
1									9					
Funzione : 10 Funzioni nel settore sociale														
Servizio : 2 Servizi di prevenzione e riabilitazione														
TITOLO I														
Spese correnti														
Personale														
	CO	0,00	0,00	0,00	0,00	0,00	0,00	0,00	0,00	0,00	0,00	0,00	0,00	0,00
	SV	0,00	0,00	0,00	0,00	0,00	0,00	0,00	0,00	0,00	0,00	0,00	0,00	0,00
	T	0,00	0,00	0,00	0,00	0,00	0,00	0,00	0,00	0,00	0,00	0,00	0,00	0,00
Acquisto di beni di consumo e/o di materie prime	CO	56,24	56,24	0,00	0,00	0,00	0,00	0,00	0,00	0,00	0,00	0,00	0,00	0,00
	SV	0,00	0,00	0,00	0,00	0,00	0,00	0,00	0,00	0,00	0,00	0,00	0,00	0,00
	T	56,24	56,24	0,00	0,00	0,00	0,00	0,00	0,00	0,00	0,00	0,00	0,00	0,00
Prestazione di servizi	CO	28.852,94	28.852,94	15.000,00	13.000,00	13.000,00	13.000,00	13.000,00	13.000,00	13.000,00	13.000,00	13.000,00	39.000,00	0,00
	SV	0,00	0,00	5.000,00	0,00	0,00	0,00	0,00	0,00	0,00	0,00	0,00	0,00	0,00
	T	28.852,94	28.852,94	20.000,00	13.000,00	13.000,00	13.000,00	13.000,00	13.000,00	13.000,00	13.000,00	13.000,00	39.000,00	0,00
Utilizzo di beni di terzi	CO	0,00	0,00	0,00	0,00	0,00	0,00	0,00	0,00	0,00	0,00	0,00	0,00	0,00
	SV	0,00	0,00	0,00	0,00	0,00	0,00	0,00	0,00	0,00	0,00	0,00	0,00	0,00
	T	0,00	0,00	0,00	0,00	0,00	0,00	0,00	0,00	0,00	0,00	0,00	0,00	0,00
Trasferimenti	CO	0,00	0,00	0,00	4.200,00	4.200,00	4.200,00	4.200,00	4.200,00	4.200,00	4.200,00	4.200,00	12.600,00	0,00
	SV	0,00	0,00	0,00	0,00	0,00	0,00	0,00	0,00	0,00	0,00	0,00	0,00	0,00
	T	0,00	0,00	0,00	4.200,00	4.200,00	4.200,00	4.200,00	4.200,00	4.200,00	4.200,00	4.200,00	12.600,00	0,00
Interessi passivi e oneri finanziari diversi	CO	0,00	0,00	0,00	0,00	0,00	0,00	0,00	0,00	0,00	0,00	0,00	0,00	0,00
	SV	0,00	0,00	0,00	0,00	0,00	0,00	0,00	0,00	0,00	0,00	0,00	0,00	0,00
	T	0,00	0,00	0,00	0,00	0,00	0,00	0,00	0,00	0,00	0,00	0,00	0,00	0,00
Imposte e tasse	CO	0,00	0,00	0,00	0,00	0,00	0,00	0,00	0,00	0,00	0,00	0,00	0,00	0,00
	SV	0,00	0,00	0,00	0,00	0,00	0,00	0,00	0,00	0,00	0,00	0,00	0,00	0,00
	T	0,00	0,00	0,00	0,00	0,00	0,00	0,00	0,00	0,00	0,00	0,00	0,00	0,00
Oneri straordinari della gestione corrente	CO	0,00	0,00	0,00	0,00	0,00	0,00	0,00	0,00	0,00	0,00	0,00	0,00	0,00
	SV	0,00	0,00	0,00	0,00	0,00	0,00	0,00	0,00	0,00	0,00	0,00	0,00	0,00
	T	0,00	0,00	0,00	0,00	0,00	0,00	0,00	0,00	0,00	0,00	0,00	0,00	0,00

BILANCIO PLURIENNALE 2011 - 2013

Servizio:

Interventi	2	Impegni ultimo esercizio chiuso 3	Previsioni definitive esercizio in corso 4	PREVISIONI DEL BILANCIO PLURIENNALE			Annotazioni		
				2011				2013	TOTALE
				5	6	7			
I							9		
Funzione : 10 Funzioni nel settore sociale									
Servizio : 2 Servizi di prevenzione e riabilitazione									
TITOLO I									
Spese correnti									
Ammortamenti di esercizio									
	CO	0,00	0,00	0,00	0,00	0,00	0,00		
	SV	0,00	0,00	0,00	0,00	0,00	0,00		
	T	0,00	0,00	0,00	0,00	0,00	0,00		
Totale Titolo I	CO	28.909,18	15.000,00	17.200,00	17.200,00	17.200,00	51.600,00		
	SV	0,00	5.000,00	0,00	0,00	0,00	0,00		
	T	28.909,18	20.000,00	17.200,00	17.200,00	17.200,00	51.600,00		
TITOLO II									
Spese in conto capitale									
Acquisizione di beni immobili									
	SV	0,00	0,00	0,00	0,00	0,00	0,00		
Espropri e servitu' onerose									
	SV	0,00	0,00	0,00	0,00	0,00	0,00		
Acquisizione di beni mobili, macchine ed attrezzature tecnico-scientifiche									
	SV	0,00	0,00	0,00	0,00	0,00	0,00		
Incarichi professionali esterni									
	SV	0,00	0,00	0,00	0,00	0,00	0,00		

BILANCIO PLURIENNALE 2011 - 2013

Servizio:

Interventi	2	Impegni ultimo esercizio chiuso	3	Previsioni definitive esercizio in corso	4	PREVISIONI DEL BILANCIO PLURIENNALE			Annotazioni	
						2011	2012	2013		TOTALE
						5	6	7		
1	9									
Funzione : 10 Funzioni nel settore sociale										
Servizio : 2 Servizi di prevenzione e riabilitazione										
TITOLO II										
Spese in conto capitale										
Conferimenti di capitale	SV	0,00	0,00	0,00	0,00	0,00	0,00	0,00	0,00	
Totale Titolo II	SV	0,00	0,00	0,00	0,00	0,00	0,00	0,00	0,00	
	T	0,00	0,00	0,00	0,00	0,00	0,00	0,00	0,00	
Totale Servizio (A + B + C)	CO	28.909,18	15.000,00	17.200,00	17.200,00	17.200,00	17.200,00	17.200,00	51.600,00	
	SV	0,00	5.000,00	0,00	0,00	0,00	0,00	0,00	0,00	
	T	28.909,18	20.000,00	17.200,00	17.200,00	17.200,00	17.200,00	17.200,00	51.600,00	

Interventi	2	Impegni ultimo esercizio chiuso	3	Previsioni definitive esercizio in corso	4	PREVISIONI DEL BILANCIO PLURIENNALE			Annotazioni
						2011	2012	2013	
						5	6	7	
						8	9		
						TOTALE			
I									
Funzione : 10 Funzioni nel settore sociale									
Servizio : 3 Strutture residenziali e ricovero per anziani									
TITOLO I									
Spese correnti									
Personale		CO	0,00	0,00	0,00	0,00	0,00	0,00	
		SV	0,00	0,00	0,00	0,00	0,00	0,00	
		T	0,00	0,00	0,00	0,00	0,00	0,00	
Totale Titolo I		CO	0,00	0,00	0,00	0,00	0,00	0,00	
		SV	0,00	0,00	0,00	0,00	0,00	0,00	
		T	0,00	0,00	0,00	0,00	0,00	0,00	
TITOLO II									
Spese in conto capitale									
Acquisizione di beni immobili		SV	0,00	0,00	0,00	0,00	0,00	0,00	
Espropri e servitu' onerose		SV	0,00	0,00	0,00	0,00	0,00	0,00	
Acquisizione di beni mobili, macchine ed attrezzature tecnico-scientifiche		SV	0,00	0,00	0,00	0,00	0,00	0,00	
Incarichi professionali esterni		SV	0,00	0,00	0,00	0,00	0,00	0,00	
Totale Titolo II		SV	0,00	0,00	0,00	0,00	0,00	0,00	
		T	0,00	0,00	0,00	0,00	0,00	0,00	
Totale Servizio (A + B + C)		CO	0,00	0,00	0,00	0,00	0,00	0,00	
		SV	0,00	0,00	0,00	0,00	0,00	0,00	
		T	0,00	0,00	0,00	0,00	0,00	0,00	

Interventi	Impegni ultimo esercizio chiuso	Previsioni definitive esercizio in corso	PREVISIONI DEL BILANCIO PLURIENNALE			Annotazioni		
			2011	2012	2013		TOTALE	
			5	6	7		8	
1	3	4	5	6	7	8	9	
Funzione : 10 Funzioni nel settore sociale								
Servizio : 4 Assistenza, beneficenza pubblica e servizi diversi alla persona								
TITOLO I								
Spese correnti								
Personale	CO 28.600,00	30.600,00	29.600,00	29.600,00	29.700,00	88.900,00		
	SV 0,00	0,00	0,00	0,00	0,00	0,00		
	T 28.600,00	30.600,00	29.600,00	29.600,00	29.700,00	88.900,00		
Acquisto di beni di consumo e/o di materie prime	CO 1.676,82	2.100,00	3.400,00	3.400,00	3.400,00	10.200,00		
	SV 0,00	1.000,00	0,00	0,00	0,00	0,00		
	T 1.676,82	3.100,00	3.400,00	3.400,00	3.400,00	10.200,00		
Prestazione di servizi	CO 126.408,44	145.900,00	156.000,00	156.000,00	156.000,00	468.000,00		
	SV 0,00	1.600,00	2.000,00	0,00	0,00	2.000,00		
	T 126.408,44	147.500,00	158.000,00	156.000,00	156.000,00	470.000,00		
Utilizzo di beni di terzi	CO 0,00	0,00	0,00	0,00	0,00	0,00		
	SV 0,00	0,00	0,00	0,00	0,00	0,00		
	T 0,00	0,00	0,00	0,00	0,00	0,00		
Trasferimenti	CO 80.444,69	102.400,00	81.300,00	71.300,00	70.300,00	222.900,00		
	SV 0,00	2.000,00	0,00	0,00	0,00	0,00		
	T 80.444,69	104.400,00	81.300,00	71.300,00	70.300,00	222.900,00		
Interessi passivi e oneri finanziari diversi	CO 0,00	0,00	0,00	0,00	0,00	0,00		
	SV 0,00	0,00	0,00	0,00	0,00	0,00		
	T 0,00	0,00	0,00	0,00	0,00	0,00		
Imposte e tasse	CO 2.927,13	3.200,00	3.200,00	3.200,00	3.200,00	9.600,00		
	SV 0,00	0,00	0,00	0,00	0,00	0,00		
	T 2.927,13	3.200,00	3.200,00	3.200,00	3.200,00	9.600,00		
Oneri straordinari della gestione corrente	CO 0,00	0,00	0,00	0,00	0,00	0,00		
	SV 0,00	0,00	0,00	0,00	0,00	0,00		
	T 0,00	0,00	0,00	0,00	0,00	0,00		

BILANCIO PLURIENNALE 2011 - 2013

Servizio:

Interventi	2	Impegni ultimo esercizio chiuso	Previsioni definitive esercizio in corso	PREVISIONI DEL BILANCIO PLURIENNALE			Annotazioni
				2011	2012	2013	
				5	6	7	
1	3	4	5	6	7	8	9
Funzione : 10 Funzioni nel settore sociale							
Servizio : 4 Assistenza, beneficenza pubblica e servizi diversi alla persona							
TITOLO I							
Spese correnti							
Ammortamenti di esercizio	CO	0,00	0,00	0,00	0,00	0,00	0,00
	SV	0,00	0,00	0,00	0,00	0,00	0,00
	T	0,00	0,00	0,00	0,00	0,00	0,00
Totale Titolo I	CO	240.057,08	284.200,00	273.500,00	263.500,00	262.600,00	799.600,00
	SV	0,00	4.600,00	2.000,00	0,00	0,00	2.000,00
	T	240.057,08	288.800,00	275.500,00	263.500,00	262.600,00	801.600,00
TITOLO II							
Spese in conto capitale							
Acquisizione di beni immobili	SV	0,00	0,00	0,00	0,00	0,00	0,00
Espropri e servitu' onerose	SV	0,00	0,00	0,00	0,00	0,00	0,00
Acquisizione di beni mobili, macchine ed attrezzature tecnico-scientifiche	SV	0,00	2.000,00	1.100,00	0,00	0,00	1.100,00
Incarichi professionali esterni	SV	0,00	0,00	0,00	0,00	0,00	0,00
Trasferimenti di capitale	SV	0,00	0,00	0,00	0,00	0,00	0,00

Interventi	Impegni ultimo esercizio chiuso	Previsioni definitive esercizio in corso	PREVISIONI DEL BILANCIO PLURIENNALE			Annotazioni	
			2011	2012	2013		TOTALE
			5	6	7		8
2	3	4				9	
I							
Funzione : 10 Funzioni nel settore sociale							
Servizio : 4 Assistenza, beneficenza pubblica e servizi diversi alla persona							
TITOLO II							
Spese in conto capitale							
Concessione di crediti e anticipazioni	SV	0,00	0,00	0,00	0,00	0,00	
Totale Titolo II	SV	0,00	2.000,00	0,00	0,00	1.100,00	
	T	0,00	2.000,00	0,00	0,00	1.100,00	
Totale Servizio (A + B + C)	CO	240.057,08	284.200,00	263.500,00	262.600,00	799.600,00	
	SV	0,00	6.600,00	0,00	0,00	3.100,00	
	T	240.057,08	290.800,00	263.500,00	262.600,00	802.700,00	

BILANCIO PLURIENNALE 2011 - 2013

Servizio:

Interventi	Impegni ultimo esercizio chiuso	Previsioni definitive esercizio in corso	PREVISIONI DEL BILANCIO PLURIENNALE			Annotazioni			
			2011	2012	2013		TOTALE		
			5	6	7		8		
1	2	3	4	5	6	7	8	9	
Funzione : 10 Funzioni nel settore sociale									
Servizio : 5 Servizio necroscopico e cimiteriale									
TITOLO I									
Spese correnti									
Personale	CO	0,00	0,00	0,00	0,00	0,00	0,00	0,00	
	SV	0,00	0,00	0,00	0,00	0,00	0,00	0,00	
	T	0,00	0,00	0,00	0,00	0,00	0,00	0,00	
Acquisto di beni di consumo e/o di materie prime	CO	744,00	1.000,00	1.500,00	1.500,00	1.500,00	4.500,00	4.500,00	
	SV	0,00	0,00	0,00	0,00	0,00	0,00	0,00	
	T	744,00	1.000,00	1.500,00	1.500,00	1.500,00	4.500,00	4.500,00	
Prestazione di servizi	CO	4.094,00	3.500,00	3.400,00	3.400,00	3.400,00	10.200,00	10.200,00	
	SV	0,00	0,00	0,00	0,00	0,00	0,00	0,00	
	T	4.094,00	3.500,00	3.400,00	3.400,00	3.400,00	10.200,00	10.200,00	
Utilizzo di beni di terzi	CO	0,00	0,00	0,00	0,00	0,00	0,00	0,00	
	SV	0,00	0,00	0,00	0,00	0,00	0,00	0,00	
	T	0,00	0,00	0,00	0,00	0,00	0,00	0,00	
Trasferimenti	CO	0,00	0,00	0,00	0,00	0,00	0,00	0,00	
	SV	0,00	0,00	0,00	0,00	0,00	0,00	0,00	
	T	0,00	0,00	0,00	0,00	0,00	0,00	0,00	
Interessi passivi e oneri finanziari diversi	CO	197,02	200,00	100,00	100,00	100,00	300,00	300,00	
	SV	0,00	0,00	0,00	0,00	0,00	0,00	0,00	
	T	197,02	200,00	100,00	100,00	100,00	300,00	300,00	
Imposte e tasse	CO	0,00	0,00	0,00	0,00	0,00	0,00	0,00	
	SV	0,00	0,00	0,00	0,00	0,00	0,00	0,00	
	T	0,00	0,00	0,00	0,00	0,00	0,00	0,00	
Oneri straordinari della gestione corrente	CO	0,00	0,00	0,00	0,00	0,00	0,00	0,00	
	SV	0,00	0,00	0,00	0,00	0,00	0,00	0,00	
	T	0,00	0,00	0,00	0,00	0,00	0,00	0,00	

BILANCIO PLURIENNALE 2011 - 2013

Servizio:

Interventi	2	Impegni ultimo esercizio chiuso	Previsioni definitive esercizio in corso	PREVISIONI DEL BILANCIO PLURIENNALE			Annotazioni	
				2011				8
				5	6	7		
I		3	4	5	6	7	9	
Funzione : 10 Funzioni nel settore sociale								
Servizio : 5 Servizio necroscopico e cimiteriale								
TITOLO I								
Spese correnti								
Ammortamenti di esercizio	CO	0,00	0,00	0,00	0,00	0,00	0,00	
	SV	0,00	0,00	0,00	0,00	0,00	0,00	
	T	0,00	0,00	0,00	0,00	0,00	0,00	
Totale Titolo I	CO	5.035,02	4.700,00	5.000,00	5.000,00	5.000,00	15.000,00	
	SV	0,00	0,00	0,00	0,00	0,00	0,00	
	T	5.035,02	4.700,00	5.000,00	5.000,00	5.000,00	15.000,00	
TITOLO II								
Spese in conto capitale								
Acquisizione di beni immobili	SV	12.000,00	50.000,00	0,00	0,00	0,00	0,00	
Espropri e servitu' onerose	SV	0,00	0,00	0,00	0,00	0,00	0,00	
Acquisizione di beni mobili, macchine ed attrezzature tecnico-scientifiche	SV	0,00	0,00	0,00	0,00	0,00	0,00	
Incarichi professionali esterni	SV	0,00	0,00	0,00	0,00	0,00	0,00	
Totale Titolo II	SV	12.000,00	50.000,00	0,00	0,00	0,00	0,00	
	T	12.000,00	50.000,00	0,00	0,00	0,00	0,00	
Totale Servizio (A + B + C)	CO	17.035,02	4.700,00	5.000,00	5.000,00	5.000,00	15.000,00	
	SV	12.000,00	50.000,00	0,00	0,00	0,00	0,00	
	T	17.035,02	54.700,00	5.000,00	5.000,00	5.000,00	15.000,00	

BILANCIO PLURIENNALE 2011 - 2013

Servizio:

Interventi	2	Impegni ultimo esercizio chiuso	Previsioni definitive esercizio in corso	PREVISIONI DEL BILANCIO PLURIENNALE			Annotazioni	
				PREVISIONI DEL BILANCIO PLURIENNALE				
				2011	2012	2013		TOTALE
1	3	4	5	6	7	8	9	
Funzione : 11 Funzioni nel campo dello sviluppo economico								
Servizio : 1 Affissioni e pubblicità								
TITOLO I								
Spese correnti								
Personale								
	CO	0,00	0,00	0,00	0,00	0,00	0,00	0,00
	SV	0,00	0,00	0,00	0,00	0,00	0,00	0,00
	T	0,00	0,00	0,00	0,00	0,00	0,00	0,00
Totale Titolo I		0,00	0,00	0,00	0,00	0,00	0,00	0,00
	CO	0,00	0,00	0,00	0,00	0,00	0,00	0,00
	SV	0,00	0,00	0,00	0,00	0,00	0,00	0,00
	T	0,00	0,00	0,00	0,00	0,00	0,00	0,00
TITOLO II								
Spese in conto capitale								
Acquisizione di beni immobili								
	SV	0,00	0,00	0,00	0,00	0,00	0,00	0,00
Espropri e servitu' onerose								
	SV	0,00	0,00	0,00	0,00	0,00	0,00	0,00
Acquisizione di beni mobili, macchine ed attrezzature tecnico-scientifiche								
	SV	0,00	0,00	0,00	0,00	0,00	0,00	0,00
Incarichi professionali esterni								
	SV	0,00	0,00	0,00	0,00	0,00	0,00	0,00
Totale Titolo II								
	SV	0,00	0,00	0,00	0,00	0,00	0,00	0,00
	T	0,00	0,00	0,00	0,00	0,00	0,00	0,00
Totale Servizio (A + B + C)								
	CO	0,00	0,00	0,00	0,00	0,00	0,00	0,00
	SV	0,00	0,00	0,00	0,00	0,00	0,00	0,00
	T	0,00	0,00	0,00	0,00	0,00	0,00	0,00

Interventi	2	Impegni ultimo esercizio chiuso	Previsioni definitive esercizio in corso	PREVISIONI DEL BILANCIO PLURIENNALE			Annotazioni		
				2011	2012	2013			
				5	6	7			
				TOTALE			8	9	
I									
Funzione : 11 Funzioni nel campo dello sviluppo economico									
Servizio : 2 Fiere, mercati e servizi connessi									
TITOLO I									
Spese correnti									
Personale									
	CO	0,00	0,00	0,00	0,00	0,00	0,00	0,00	
	SV	0,00	0,00	0,00	0,00	0,00	0,00	0,00	
	T	0,00	0,00	0,00	0,00	0,00	0,00	0,00	
Totale Titolo I		0,00	0,00	0,00	0,00	0,00	0,00	0,00	
TITOLO II									
Spese in conto capitale									
Acquisizione di beni immobili									
	SV	0,00	0,00	0,00	0,00	0,00	0,00	0,00	
Espropri e servitu' onerose									
	SV	0,00	0,00	0,00	0,00	0,00	0,00	0,00	
Acquisizione di beni mobili, macchine ed attrezzature tecnico-scientifiche									
	SV	0,00	0,00	0,00	0,00	0,00	0,00	0,00	
Incarichi professionali esterni									
	SV	0,00	0,00	0,00	0,00	0,00	0,00	0,00	
Totale Titolo II		0,00	0,00	0,00	0,00	0,00	0,00	0,00	
	SV	0,00	0,00	0,00	0,00	0,00	0,00	0,00	
	T	0,00	0,00	0,00	0,00	0,00	0,00	0,00	
Totale Servizio (A + B + C)		0,00	0,00	0,00	0,00	0,00	0,00	0,00	
	CO	0,00	0,00	0,00	0,00	0,00	0,00	0,00	
	SV	0,00	0,00	0,00	0,00	0,00	0,00	0,00	
	T	0,00	0,00	0,00	0,00	0,00	0,00	0,00	

BILANCIO PLURIENNALE 2011 - 2013

Servizio:

Interventi	2	Impegni ultimo esercizio chiuso	3	Previsioni definitive esercizio in corso	4	PREVISIONI DEL BILANCIO PLURIENNALE			Annotazioni			
						2011	2012	2013				
						5	6	7				
TOTALE										8	9	
Funzione : 11 Funzioni nel campo dello sviluppo economico												
Servizio : 3 Mattatoio e servizi connessi												
TITOLO I												
Spese correnti												
Personale	CO	0,00	0,00	0,00	0,00	0,00	0,00	0,00	0,00	0,00	0,00	0,00
	SV	0,00	0,00	0,00	0,00	0,00	0,00	0,00	0,00	0,00	0,00	0,00
	T	0,00	0,00	0,00	0,00	0,00	0,00	0,00	0,00	0,00	0,00	0,00
Totale Titolo I	CO	0,00	0,00	0,00	0,00	0,00	0,00	0,00	0,00	0,00	0,00	0,00
	SV	0,00	0,00	0,00	0,00	0,00	0,00	0,00	0,00	0,00	0,00	0,00
	T	0,00	0,00	0,00	0,00	0,00	0,00	0,00	0,00	0,00	0,00	0,00
TITOLO II												
Spese in conto capitale												
Acquisizione di beni immobili	SV	0,00	0,00	0,00	0,00	0,00	0,00	0,00	0,00	0,00	0,00	0,00
Espropri e servitu' onerose	SV	0,00	0,00	0,00	0,00	0,00	0,00	0,00	0,00	0,00	0,00	0,00
Acquisizione di beni mobili, macchine ed attrezzature tecnico-scientifiche	SV	0,00	0,00	0,00	0,00	0,00	0,00	0,00	0,00	0,00	0,00	0,00
Incarichi professionali esterni	SV	0,00	0,00	0,00	0,00	0,00	0,00	0,00	0,00	0,00	0,00	0,00
Totale Titolo II	SV	0,00	0,00	0,00	0,00	0,00	0,00	0,00	0,00	0,00	0,00	0,00
	T	0,00	0,00	0,00	0,00	0,00	0,00	0,00	0,00	0,00	0,00	0,00
Totale Servizio (A + B + C)	CO	0,00	0,00	0,00	0,00	0,00	0,00	0,00	0,00	0,00	0,00	0,00
	SV	0,00	0,00	0,00	0,00	0,00	0,00	0,00	0,00	0,00	0,00	0,00
	T	0,00	0,00	0,00	0,00	0,00	0,00	0,00	0,00	0,00	0,00	0,00

Interventi	2	3	4	PREVISIONI DEL BILANCIO PLURIENNALE			8	9
				2011	2012	2013		
				5	6	7		
1								
Funzione : 11 Funzioni nel campo dello sviluppo economico								
Servizio : 4 Servizi relativi all'industria								
TITOLO I								
Spese correnti								
Personale	CO	0,00	0,00	0,00	0,00	0,00	0,00	0,00
	SV	0,00	0,00	0,00	0,00	0,00	0,00	0,00
	T	0,00	0,00	0,00	0,00	0,00	0,00	0,00
Totale Titolo I	CO	0,00	0,00	0,00	0,00	0,00	0,00	0,00
	SV	0,00	0,00	0,00	0,00	0,00	0,00	0,00
	T	0,00	0,00	0,00	0,00	0,00	0,00	0,00
TITOLO II								
Spese in conto capitale								
Acquisizione di beni immobili	SV	0,00	0,00	0,00	0,00	0,00	0,00	0,00
Espropri e servitù onerose	SV	0,00	0,00	0,00	0,00	0,00	0,00	0,00
Acquisizione di beni mobili, macchine ed attrezzature tecnico-scientifiche	SV	0,00	0,00	0,00	0,00	0,00	0,00	0,00
Incarichi professionali esterni	SV	0,00	0,00	0,00	0,00	0,00	0,00	0,00
Totale Titolo II	SV	0,00	0,00	0,00	0,00	0,00	0,00	0,00
	T	0,00	0,00	0,00	0,00	0,00	0,00	0,00
Totale Servizio (A + B + C)	CO	0,00	0,00	0,00	0,00	0,00	0,00	0,00
	SV	0,00	0,00	0,00	0,00	0,00	0,00	0,00
	T	0,00	0,00	0,00	0,00	0,00	0,00	0,00

BILANCIO PLURIENNALE 2011 - 2013

Servizio:

Interventi	2	Impegni ultimo esercizio chiuso	Previsioni definitive esercizio in corso	PREVISIONI DEL BILANCIO PLURIENNALE			Annotazioni
				2011	2012	2013	
				5	6	7	
1	3	4	5	6	7	8	9
Funzione : 11 Funzioni nel campo dello sviluppo economico							
Servizio : 5 Servizi relativi al commercio							
TITOLO I							
Spese correnti							
Personale	CO	0,00	0,00	0,00	0,00	0,00	0,00
	SV	0,00	0,00	0,00	0,00	0,00	0,00
	T	0,00	0,00	0,00	0,00	0,00	0,00
Acquisto di beni di consumo e/o di materie prime	CO	0,00	0,00	0,00	0,00	0,00	0,00
	SV	0,00	0,00	0,00	0,00	0,00	0,00
	T	0,00	0,00	0,00	0,00	0,00	0,00
Prestazione di servizi	CO	0,00	0,00	0,00	0,00	0,00	0,00
	SV	0,00	0,00	0,00	0,00	0,00	0,00
	T	0,00	0,00	0,00	0,00	0,00	0,00
Utilizzo di beni di terzi	CO	0,00	0,00	0,00	0,00	0,00	0,00
	SV	0,00	0,00	0,00	0,00	0,00	0,00
	T	0,00	0,00	0,00	0,00	0,00	0,00
Trasferimenti	CO	0,00	0,00	0,00	0,00	0,00	0,00
	SV	0,00	0,00	0,00	0,00	0,00	0,00
	T	0,00	0,00	0,00	0,00	0,00	0,00
Interessi passivi e oneri finanziari diversi	CO	0,00	0,00	0,00	0,00	0,00	0,00
	SV	0,00	0,00	0,00	0,00	0,00	0,00
	T	0,00	0,00	0,00	0,00	0,00	0,00
Imposte e tasse	CO	0,00	0,00	0,00	0,00	0,00	0,00
	SV	0,00	0,00	0,00	0,00	0,00	0,00
	T	0,00	0,00	0,00	0,00	0,00	0,00
Oneri straordinari della gestione corrente	CO	0,00	0,00	0,00	0,00	0,00	0,00
	SV	0,00	0,00	0,00	0,00	0,00	0,00
	T	0,00	0,00	0,00	0,00	0,00	0,00

BILANCIO PLURIENNALE 2011 - 2013

Servizio:

Interventi	2	3	4	PREVISIONI DEL BILANCIO PLURIENNALE			Annotazioni
				PREVISIONI DEL BILANCIO PLURIENNALE			
				2011	2012	2013	
1	5	6	7	8	9		
Funzione : 11 Funzioni nel campo dello sviluppo economico							
Servizio : 5 Servizi relativi al commercio							
TITOLO I							
Spese correnti							
Ammortamenti di esercizio							
	CO	0,00	0,00	0,00	0,00	0,00	0,00
	SV	0,00	0,00	0,00	0,00	0,00	0,00
	T	0,00	0,00	0,00	0,00	0,00	0,00
Totale Titolo I	CO	0,00	0,00	0,00	0,00	0,00	0,00
	SV	0,00	0,00	0,00	0,00	0,00	0,00
	T	0,00	0,00	0,00	0,00	0,00	0,00
TITOLO II							
Spese in conto capitale							
Acquisizione di beni immobili	SV	0,00	0,00	0,00	0,00	0,00	0,00
Espropri e servitu' onerose	SV	0,00	0,00	0,00	0,00	0,00	0,00
Acquisizione di beni mobili, macchine ed attrezzature tecnico-scientifiche	SV	0,00	0,00	0,00	0,00	0,00	0,00
Incarichi professionali esterni	SV	0,00	0,00	0,00	0,00	0,00	0,00
Totale Titolo II	SV	0,00	0,00	0,00	0,00	0,00	0,00
	T	0,00	0,00	0,00	0,00	0,00	0,00
Totale Servizio (A + B + C)	CO	0,00	0,00	0,00	0,00	0,00	0,00
	SV	0,00	0,00	0,00	0,00	0,00	0,00
	T	0,00	0,00	0,00	0,00	0,00	0,00

BILANCIO PLURIENNALE 2011 - 2013

Servizio:

Interventi	2	Impegni ultimo esercizio chiuso	Previsioni definitive esercizio in corso	PREVISIONI DEL BILANCIO PLURIENNALE			Annotazioni	
				2011				8
				5	6	7		
I							9	
Funzione : 11 Funzioni nel campo dello sviluppo economico								
Servizio : 6 Servizi relativi all'artigianato								
TITOLO I								
Spese correnti								
Personale	CO	0,00	0,00	0,00	0,00	0,00	0,00	
	SV	0,00	0,00	0,00	0,00	0,00	0,00	
	T	0,00	0,00	0,00	0,00	0,00	0,00	
Totale Titolo I	CO	0,00	0,00	0,00	0,00	0,00	0,00	
	SV	0,00	0,00	0,00	0,00	0,00	0,00	
	T	0,00	0,00	0,00	0,00	0,00	0,00	
TITOLO II								
Spese in conto capitale								
Acquisizione di beni immobili	SV	0,00	0,00	0,00	0,00	0,00	0,00	
Espropri e servitu' onerose	SV	0,00	0,00	0,00	0,00	0,00	0,00	
Acquisizione di beni mobili, macchine ed attrezzature tecnico-scientifiche	SV	0,00	0,00	0,00	0,00	0,00	0,00	
Incarichi professionali esterni	SV	0,00	0,00	0,00	0,00	0,00	0,00	
Totale Titolo II	SV	0,00	0,00	0,00	0,00	0,00	0,00	
	T	0,00	0,00	0,00	0,00	0,00	0,00	
Totale Servizio (A + B + C)	CO	0,00	0,00	0,00	0,00	0,00	0,00	
	SV	0,00	0,00	0,00	0,00	0,00	0,00	
	T	0,00	0,00	0,00	0,00	0,00	0,00	

BILANCIO PLURIENNALE 2011 - 2013

Servizio:

Interventi	2	Impegni ultimo esercizio chiuso	3	Previsioni definitive esercizio in corso	4	PREVISIONI DEL BILANCIO PLURIENNALE			Annotazioni
						2011	2012	2013	
1	5	6	7	8	9				
Funzione : 11 Funzioni nel campo dello sviluppo economico									
Servizio : 7 Servizi relativi all'agricoltura									
TITOLO I									
Spese correnti									
Personale	CO	0,00	0,00	0,00	0,00	0,00	0,00	0,00	
	SV	0,00	0,00	0,00	0,00	0,00	0,00	0,00	
	T	0,00	0,00	0,00	0,00	0,00	0,00	0,00	
Totale Titolo I	CO	0,00	0,00	0,00	0,00	0,00	0,00	0,00	
	SV	0,00	0,00	0,00	0,00	0,00	0,00	0,00	
	T	0,00	0,00	0,00	0,00	0,00	0,00	0,00	
TITOLO II									
Spese in conto capitale									
Acquisizione di beni immobili	SV	0,00	0,00	0,00	0,00	0,00	0,00	0,00	
Espropri e servitu' onerose	SV	0,00	0,00	0,00	0,00	0,00	0,00	0,00	
Acquisizione di beni mobili, macchine ed attrezzature tecnico-scientifiche	SV	0,00	0,00	0,00	0,00	0,00	0,00	0,00	
Incarichi professionali esterni	SV	0,00	0,00	0,00	0,00	0,00	0,00	0,00	
Totale Titolo II	SV	0,00	0,00	0,00	0,00	0,00	0,00	0,00	
	T	0,00	0,00	0,00	0,00	0,00	0,00	0,00	
Totale Servizio (A + B + C)	CO	0,00	0,00	0,00	0,00	0,00	0,00	0,00	
	SV	0,00	0,00	0,00	0,00	0,00	0,00	0,00	
	T	0,00	0,00	0,00	0,00	0,00	0,00	0,00	

BILANCIO PLURIENNALE 2011 - 2013

Servizio:

Interventi	2	Impegni ultimo esercizio chiuso	3	Previsioni definitive esercizio in corso	4	PREVISIONI DEL BILANCIO PLURIENNALE			Annotazioni
						PREVISIONI DEL BILANCIO PLURIENNALE			
						2011	2012	2013	
5	6	7	8	9					
I									
Funzione : 12 Funzioni relative a servizi produttivi									
Servizio : 1 Distribuzione gas									
TITOLO I									
Spese correnti									
Personale	CO	0,00	0,00	0,00	0,00	0,00	0,00	0,00	
	SV	0,00	0,00	0,00	0,00	0,00	0,00	0,00	
	T	0,00	0,00	0,00	0,00	0,00	0,00	0,00	
Totale Titolo I	CO	0,00	0,00	0,00	0,00	0,00	0,00	0,00	
	SV	0,00	0,00	0,00	0,00	0,00	0,00	0,00	
	T	0,00	0,00	0,00	0,00	0,00	0,00	0,00	
TITOLO II									
Spese in conto capitale									
Acquisizione di beni immobili	SV	0,00	0,00	0,00	0,00	0,00	0,00	0,00	
Espropri e servitu' onerose	SV	0,00	0,00	0,00	0,00	0,00	0,00	0,00	
Acquisizione di beni mobili, macchine ed attrezzature tecnico-scientifiche	SV	0,00	0,00	0,00	0,00	0,00	0,00	0,00	
Incarichi professionali esterni	SV	0,00	0,00	0,00	0,00	0,00	0,00	0,00	
Totale Titolo II	SV	0,00	0,00	0,00	0,00	0,00	0,00	0,00	
	T	0,00	0,00	0,00	0,00	0,00	0,00	0,00	
Totale Servizio (A + B + C)	CO	0,00	0,00	0,00	0,00	0,00	0,00	0,00	
	SV	0,00	0,00	0,00	0,00	0,00	0,00	0,00	
	T	0,00	0,00	0,00	0,00	0,00	0,00	0,00	

BILANCIO PLURIENNALE 2011 - 2013

Servizio:

Interventi	2	Impegni ultimo esercizio chiuso	3	Previsioni definitive esercizio in corso	4	PREVISIONI DEL BILANCIO PLURIENNALE			Annotazioni	
						2011	2012	2013		TOTALE
I	5	6	7	8	9					
Funzione : 12 Funzioni relative a servizi produttivi										
Servizio : 2 Centrale del latte										
TITOLO I										
Spese correnti										
Personale	CO	0,00	0,00	0,00	0,00	0,00	0,00	0,00	0,00	
	SV	0,00	0,00	0,00	0,00	0,00	0,00	0,00	0,00	
	T	0,00	0,00	0,00	0,00	0,00	0,00	0,00	0,00	
Totale Titolo I	CO	0,00	0,00	0,00	0,00	0,00	0,00	0,00	0,00	
	SV	0,00	0,00	0,00	0,00	0,00	0,00	0,00	0,00	
	T	0,00	0,00	0,00	0,00	0,00	0,00	0,00	0,00	
TITOLO II										
Spese in conto capitale										
Acquisizione di beni immobili	SV	0,00	0,00	0,00	0,00	0,00	0,00	0,00	0,00	
Espropri e servitu' onerose	SV	0,00	0,00	0,00	0,00	0,00	0,00	0,00	0,00	
Acquisizione di beni mobili, macchine ed attrezzature tecnico-scientifiche	SV	0,00	0,00	0,00	0,00	0,00	0,00	0,00	0,00	
Incarichi professionali esterni	SV	0,00	0,00	0,00	0,00	0,00	0,00	0,00	0,00	
Totale Titolo II	SV	0,00	0,00	0,00	0,00	0,00	0,00	0,00	0,00	
	T	0,00	0,00	0,00	0,00	0,00	0,00	0,00	0,00	
Totale Servizio (A + B + C)	CO	0,00	0,00	0,00	0,00	0,00	0,00	0,00	0,00	
	SV	0,00	0,00	0,00	0,00	0,00	0,00	0,00	0,00	
	T	0,00	0,00	0,00	0,00	0,00	0,00	0,00	0,00	

BILANCIO PLURIENNALE 2011 - 2013

Servizio:

Interventi	2	Impegni ultimo esercizio chiuso	Previsioni definitive esercizio in corso	PREVISIONI DEL BILANCIO PLURIENNALE			Annotazioni	
				2012		2013		TOTALE
				5	6			
1	3	4	5	6	7	8	9	
Funzione : 12 Funzioni relative a servizi produttivi								
Servizio : 3 Distribuzione energia elettrica								
TITOLO I								
Spese correnti								
Personale	CO	0,00	0,00	0,00	0,00	0,00	0,00	
	SV	0,00	0,00	0,00	0,00	0,00	0,00	
	T	0,00	0,00	0,00	0,00	0,00	0,00	
Totale Titolo I	CO	0,00	0,00	0,00	0,00	0,00	0,00	
	SV	0,00	0,00	0,00	0,00	0,00	0,00	
	T	0,00	0,00	0,00	0,00	0,00	0,00	
TITOLO II								
Spese in conto capitale								
Acquisizione di beni immobili	SV	0,00	0,00	0,00	0,00	0,00	0,00	
Espropri e servitu' onerose	SV	0,00	0,00	0,00	0,00	0,00	0,00	
Acquisizione di beni mobili, macchine ed attrezzature tecnico-scientifiche	SV	0,00	0,00	0,00	0,00	0,00	0,00	
Incarichi professionali esterni	SV	0,00	0,00	0,00	0,00	0,00	0,00	
Totale Titolo II	SV	0,00	0,00	0,00	0,00	0,00	0,00	
	T	0,00	0,00	0,00	0,00	0,00	0,00	
Totale Servizio (A + B + C)	CO	0,00	0,00	0,00	0,00	0,00	0,00	
	SV	0,00	0,00	0,00	0,00	0,00	0,00	
	T	0,00	0,00	0,00	0,00	0,00	0,00	

Interventi	2	Impegni ultimo esercizio chiuso	3	Previsioni definitive esercizio in corso	4	PREVISIONI DEL BILANCIO PLURIENNALE			Annotazioni
						2012		TOTALE	
						5	6		
Funzione : 12 Funzioni relative a servizi produttivi									
Servizio : 4 Teleriscaldamento									
TITOLO I									
Spese correnti									
Personale		0,00	0,00	0,00	0,00	0,00	0,00	0,00	
		0,00	0,00	0,00	0,00	0,00	0,00	0,00	
		0,00	0,00	0,00	0,00	0,00	0,00	0,00	
Totale Titolo I		0,00	0,00	0,00	0,00	0,00	0,00	0,00	
TITOLO II									
Spese in conto capitale									
Acquisizione di beni immobili									
		0,00	0,00	0,00	0,00	0,00	0,00	0,00	
Espropri e servitu' onerose									
		0,00	0,00	0,00	0,00	0,00	0,00	0,00	
Acquisizione di beni mobili, macchine ed attrezzature tecnico-scientifiche									
		0,00	0,00	0,00	0,00	0,00	0,00	0,00	
Incarichi professionali esterni									
		0,00	0,00	0,00	0,00	0,00	0,00	0,00	
Totale Titolo II		0,00	0,00	0,00	0,00	0,00	0,00	0,00	
		0,00	0,00	0,00	0,00	0,00	0,00	0,00	
Totale Servizio (A + B + C)		0,00	0,00	0,00	0,00	0,00	0,00	0,00	
		0,00	0,00	0,00	0,00	0,00	0,00	0,00	
		0,00	0,00	0,00	0,00	0,00	0,00	0,00	

BILANCIO PLURIENNALE 2011 - 2013

Servizio:

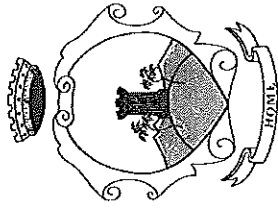
Interventi	2	Impegni ultimo esercizio chiuso	4	PREVISIONI DEL BILANCIO PLURIENNALE			Annotazioni	
				PREVISIONI DEL BILANCIO PLURIENNALE				
				2011	2012	2013		TOTALE
1	3	4	5	6	7	8	9	
Funzione : 12 Funzioni relative a servizi produttivi								
Servizio : 5 Farmacie								
TITOLO I								
Spese correnti								
Personale	CO	0,00	0,00	0,00	0,00	0,00	0,00	0,00
	SV	0,00	0,00	0,00	0,00	0,00	0,00	0,00
	T	0,00	0,00	0,00	0,00	0,00	0,00	0,00
Acquisto di beni di consumo e/o di materie prime	CO	0,00	0,00	0,00	0,00	0,00	0,00	0,00
	SV	0,00	0,00	0,00	0,00	0,00	0,00	0,00
	T	0,00	0,00	0,00	0,00	0,00	0,00	0,00
Prestazione di servizi	CO	0,00	0,00	0,00	0,00	0,00	0,00	0,00
	SV	0,00	0,00	0,00	0,00	0,00	0,00	0,00
	T	0,00	0,00	0,00	0,00	0,00	0,00	0,00
Utilizzo di beni di terzi	CO	0,00	0,00	0,00	0,00	0,00	0,00	0,00
	SV	0,00	0,00	0,00	0,00	0,00	0,00	0,00
	T	0,00	0,00	0,00	0,00	0,00	0,00	0,00
Trasferimenti	CO	0,00	50,00	50,00	50,00	50,00	100,00	100,00
	SV	0,00	0,00	0,00	0,00	0,00	0,00	0,00
	T	0,00	50,00	50,00	50,00	50,00	100,00	100,00
Interessi passivi e oneri finanziari diversi	CO	0,00	0,00	0,00	0,00	0,00	0,00	0,00
	SV	0,00	0,00	0,00	0,00	0,00	0,00	0,00
	T	0,00	0,00	0,00	0,00	0,00	0,00	0,00
Imposte e tasse	CO	0,00	0,00	0,00	0,00	0,00	0,00	0,00
	SV	0,00	0,00	0,00	0,00	0,00	0,00	0,00
	T	0,00	0,00	0,00	0,00	0,00	0,00	0,00
Oneri straordinari della gestione corrente	CO	0,00	0,00	0,00	0,00	0,00	0,00	0,00
	SV	0,00	0,00	0,00	0,00	0,00	0,00	0,00
	T	0,00	0,00	0,00	0,00	0,00	0,00	0,00

Interventi	2	Impegni ultimo esercizio chiuso	Previsioni definitive esercizio in corso	PREVISIONI DEL BILANCIO PLURIENNALE			Annotazioni
				2011	2012	2013	
				5	6	7	
1	3	4	5	6	7	8	9
Funzione : 12 Funzioni relative a servizi produttivi							
Servizio : 5 Farmacie							
TITOLO I							
Spese correnti							
Ammortamenti di esercizio	CO	0,00	0,00	0,00	0,00	0,00	0,00
	SV	0,00	0,00	0,00	0,00	0,00	0,00
	T	0,00	0,00	0,00	0,00	0,00	0,00
Totale Titolo I	CO	0,00	50,00	50,00	50,00	0,00	100,00
	SV	0,00	0,00	0,00	0,00	0,00	0,00
	T	0,00	50,00	50,00	50,00	0,00	100,00
TITOLO II							
Spese in conto capitale							
Acquisizione di beni immobili	SV	0,00	0,00	0,00	0,00	0,00	0,00
Espropri e servitu' onerose	SV	0,00	0,00	0,00	0,00	0,00	0,00
Acquisizione di beni mobili, macchine ed attrezzature tecnico-scientifiche	SV	0,00	0,00	0,00	0,00	0,00	0,00
Incarichi professionali esterni	SV	0,00	0,00	0,00	0,00	0,00	0,00
Totale Titolo II	SV	0,00	0,00	0,00	0,00	0,00	0,00
	T	0,00	0,00	0,00	0,00	0,00	0,00
Totale Servizio (A + B + C)	CO	0,00	50,00	50,00	50,00	0,00	100,00
	SV	0,00	0,00	0,00	0,00	0,00	0,00
	T	0,00	50,00	50,00	50,00	0,00	100,00

BILANCIO PLURIENNALE 2011 - 2013

Servizio:

Interventi	2	Impegni ultimo esercizio chiuso	Previsioni definitive esercizio in corso	PREVISIONI DEL BILANCIO PLURIENNALE			Annotazioni
				2011	2012	2013	
				5	6	7	
1	3	4	5	6	7	8	9
Funzione : 12 Funzioni relative a servizi produttivi							
Servizio : 6 Altri servizi produttivi							
TITOLO I							
Spese correnti							
Personale	CO	0,00	0,00	0,00	0,00	0,00	0,00
	SV	0,00	0,00	0,00	0,00	0,00	0,00
	T	0,00	0,00	0,00	0,00	0,00	0,00
Totale Titolo I	CO	0,00	0,00	0,00	0,00	0,00	0,00
	SV	0,00	0,00	0,00	0,00	0,00	0,00
	T	0,00	0,00	0,00	0,00	0,00	0,00
TITOLO II							
Spese in conto capitale							
Acquisizione di beni immobili	SV	0,00	0,00	0,00	0,00	0,00	0,00
Espropri e servitu' onerose	SV	0,00	0,00	0,00	0,00	0,00	0,00
Acquisizione di beni mobili, macchine ed attrezzature tecnico-scientifiche	SV	0,00	0,00	0,00	0,00	0,00	0,00
Incarichi professionali esterni	SV	0,00	0,00	0,00	0,00	0,00	0,00
Totale Titolo II	SV	0,00	0,00	0,00	0,00	0,00	0,00
	T	0,00	0,00	0,00	0,00	0,00	0,00
Totale Servizio (A + B + C)	CO	0,00	0,00	0,00	0,00	0,00	0,00
	SV	0,00	0,00	0,00	0,00	0,00	0,00
	T	0,00	0,00	0,00	0,00	0,00	0,00



COMUNE DI OME

Provincia di Brescia

BILANCIO PLURIENNALE
Riepilogo per interventi

2011-2012-2013

BILANCIO PLURIENNALE 2011 - 2013

Programma N. 1 FUNZIONAMENTO ORGANI ISTITUZIONALI

Interventi	2	Impegni ultimo esercizio chiuso	Previsioni definitive esercizio in corso	PREVISIONI DEL BILANCIO PLURIENNALE			Annotazioni		
				2011	2012	2013			
				5	6	7			
				TOTALE			8	9	
TITOLO I Spese correnti									
Personale	CO	0,00	0,00	0,00	0,00	0,00	0,00	0,00	
	SV	0,00	0,00	0,00	0,00	0,00	0,00	0,00	
	T	0,00	0,00	0,00	0,00	0,00	0,00	0,00	
Acquisto di beni di consumo e/o di materie prime	CO	1.124,50	1.000,00	1.000,00	1.000,00	1.000,00	3.000,00		
	SV	0,00	0,00	0,00	0,00	0,00	0,00	0,00	
	T	1.124,50	1.000,00	1.000,00	1.000,00	1.000,00	3.000,00		
Prestazione di servizi	CO	40.169,46	42.720,00	41.300,00	41.300,00	41.300,00	123.900,00		
	SV	0,00	0,00	0,00	0,00	0,00	0,00	0,00	
	T	40.169,46	42.720,00	41.300,00	41.300,00	41.300,00	123.900,00		
Utilizzo di beni di terzi	CO	0,00	0,00	0,00	0,00	0,00	0,00	0,00	
	SV	0,00	0,00	0,00	0,00	0,00	0,00	0,00	
	T	0,00	0,00	0,00	0,00	0,00	0,00	0,00	
Trasferimenti	CO	6.863,99	6.800,00	5.000,00	5.000,00	5.000,00	15.000,00		
	SV	0,00	0,00	0,00	0,00	0,00	0,00	0,00	
	T	6.863,99	6.800,00	5.000,00	5.000,00	5.000,00	15.000,00		
Interessi passivi e oneri finanziari diversi	CO	0,00	0,00	0,00	0,00	0,00	0,00	0,00	
	SV	0,00	0,00	0,00	0,00	0,00	0,00	0,00	
	T	0,00	0,00	0,00	0,00	0,00	0,00	0,00	
Imposte e tasse	CO	2.423,17	2.800,00	2.800,00	2.800,00	2.800,00	8.400,00		
	SV	0,00	0,00	0,00	0,00	0,00	0,00	0,00	
	T	2.423,17	2.800,00	2.800,00	2.800,00	2.800,00	8.400,00		
Oneri straordinari della gestione corrente	CO	4.060,22	0,00	0,00	0,00	0,00	0,00	0,00	
	SV	0,00	0,00	0,00	0,00	0,00	0,00	0,00	
	T	4.060,22	0,00	0,00	0,00	0,00	0,00	0,00	

BILANCIO PLURIENNALE 2011 - 2013

Programma N. 1 FUNZIONAMENTO ORGANI ISTITUZIONALI

Interventi	2	Impegni ultimo esercizio chiuso	Previsioni definitive esercizio in corso	PREVISIONI DEL BILANCIO PLURIENNALE			Annotazioni	
				2011				8
				5	6	7		
TITOLO I Spese correnti							9	
Ammortamenti di esercizio	CO	0,00	0,00	0,00	0,00	0,00		
	SV	0,00	0,00	0,00	0,00	0,00		
	T	0,00	0,00	0,00	0,00	0,00		
Totale Titolo I	CO	54.641,34	53.320,00	50.100,00	50.100,00	150.300,00		
Spese correnti (A)	SV	0,00	0,00	0,00	0,00	0,00		
	T	54.641,34	53.320,00	50.100,00	50.100,00	150.300,00		
TITOLO II Spese in conto capitale								
Acquisizione di beni immobili:								
	SV	0,00	0,00	0,00	0,00	0,00		
Espropri e servitù onerose	SV	0,00	0,00	0,00	0,00	0,00		
Acquisto di beni specifici per realizzazioni in economia	SV	0,00	0,00	0,00	0,00	0,00		
Utilizzo di beni di terzi per realizzazioni in economia	SV	0,00	0,00	0,00	0,00	0,00		
Acquisizione di beni mobili, macchine ed attrezzature tecnico-scientifiche	SV	0,00	0,00	0,00	0,00	0,00		
Incarichi professionali esterni	SV	0,00	0,00	0,00	0,00	0,00		
Trasferimenti di capitale	SV	0,00	0,00	0,00	0,00	0,00		

BILANCIO PLURIENNALE 2011 - 2013

Programma N. 1 FUNZIONAMENTO ORGANI ISTITUZIONALI

Interventi	2	Impegni ultimo esercizio chiuso	Previsioni definitive esercizio in corso	PREVISIONI DEL BILANCIO PLURIENNALE			Annotazioni	
				2011	2012	2013		TOTALE
				5	6	7		8
I								9
TITOLO II Spese in conto capitale								
Partecipazioni azionarie	SV	0,00	0,00	0,00	0,00	0,00	0,00	0,00
Conferimenti di capitale	SV	0,00	0,00	0,00	0,00	0,00	0,00	0,00
Concessione di crediti e anticipazioni	SV	0,00	0,00	0,00	0,00	0,00	0,00	0,00
Totale Titolo II	SV	0,00	0,00	0,00	0,00	0,00	0,00	0,00
Spese in conto capitale (B)	T	0,00	0,00	0,00	0,00	0,00	0,00	0,00
Totale Programma (A + B + C)	CO	54.641,34	53.320,00	50.100,00	50.100,00	50.100,00	150.300,00	150.300,00
	SV	0,00	0,00	0,00	0,00	0,00	0,00	0,00
	T	54.641,34	53.320,00	50.100,00	50.100,00	50.100,00	150.300,00	150.300,00

BILANCIO PLURIENNALE 2011 - 2013

Programma N. 2 FUNZIONAMENTO UFFICI AMMINISTRATIVI

Interventi	Impegni ultimo esercizio chiuso	Previsioni definitive esercizio in corso	PREVISIONI DEL BILANCIO PLURIENNALE			Annotazioni
			2011	2012	2013	
			5	6	7	
2	3	4	8			9
TITOLO I Spese correnti						
Personale	CO 393.169,06 SV 0,00 T 393.169,06	362.200,00 0,00	357.400,00 0,00	357.400,00 0,00	357.400,00 0,00	1.072.900,00 0,00
Acquisto di beni di consumo e/o di materie prime	CO 20.384,95 SV 0,00 T 20.384,95	20.300,00 0,00	19.700,00 0,00	19.950,00 0,00	19.950,00 0,00	58.740,00 0,00
Prestazione di servizi	CO 198.126,56 SV 0,00 T 198.126,56	180.550,00 0,00	171.250,00 0,00	172.550,00 0,00	172.550,00 0,00	513.550,00 0,00
Utilizzo di beni di terzi	CO 0,00 SV 0,00 T 0,00	0,00 0,00	0,00 0,00	0,00 0,00	0,00 0,00	0,00 0,00
Trasferimenti	CO 11.276,50 SV 0,00 T 11.276,50	11.950,00 0,00	5.350,00 0,00	5.300,00 0,00	5.300,00 0,00	22.000,00 0,00
Interessi passivi e oneri finanziari diversi	CO 1.583,04 SV 0,00 T 1.583,04	1.400,00 0,00	1.000,00 0,00	800,00 0,00	800,00 0,00	3.000,00 0,00
Imposte e tasse	CO 28.499,55 SV 0,00 T 28.499,55	35.600,00 0,00	31.700,00 0,00	31.700,00 0,00	31.700,00 0,00	94.700,00 0,00
Oneri straordinari della gestione corrente	CO 1.500,00 SV 0,00 T 1.500,00	6.800,00 0,00	3.500,00 0,00	3.500,00 0,00	3.500,00 0,00	10.500,00 0,00
Ammortamenti di esercizio	CO 0,00 SV 0,00 T 0,00	0,00 0,00	0,00 0,00	0,00 0,00	0,00 0,00	0,00 0,00

BILANCIO PLURIENNALE 2011 - 2013

Programma N. 2 FUNZIONAMENTO UFFICI AMMINISTRATIVI

Interventi	2	Impegni ultimo esercizio chiuso	Previsioni definitive esercizio in corso	PREVISIONI DEL BILANCIO PLURIENNALE			Annotazioni	
				2011	2012	2013		TOTALE
				5	6	7		
I		3	4				9	
TITOLO I Spese correnti								
Fondo svalutazione crediti	CO	0,00	1.000,00	1.000,00	1.000,00	1.000,00	3.000,00	
	SV	0,00	0,00	0,00	0,00	0,00	0,00	
	T	0,00	1.000,00	1.000,00	1.000,00	1.000,00	3.000,00	
Fondo di riserva	CO	0,00	10.000,00	10.000,00	10.000,00	10.000,00	30.000,00	
	SV	0,00	0,00	0,00	0,00	0,00	0,00	
	T	0,00	10.000,00	10.000,00	10.000,00	10.000,00	30.000,00	
Totale Titolo I	CO	654.539,66	629.800,00	600.900,00	602.200,00	602.200,00	1.808.390,00	
Spese correnti (A)	SV	0,00	0,00	0,00	0,00	0,00	0,00	
	T	654.539,66	629.800,00	600.900,00	602.200,00	602.200,00	1.808.390,00	
TITOLO II Spese in conto capitale								
Acquisizione di beni mobili, macchine ed attrezzature tecnico-scientifiche	SV	4.998,00	5.000,00	5.000,00	5.000,00	5.000,00	16.000,00	
Incarichi professionali esterni	SV	0,00	0,00	0,00	0,00	0,00	0,00	
Trasferimenti di capitale	SV	990,62	14.000,00	2.000,00	2.000,00	2.000,00	6.000,00	
Totale Titolo II								
Spese in conto capitale (B)	SV	5.988,62	19.000,00	7.000,00	7.000,00	7.000,00	22.000,00	
	T	5.988,62	19.000,00	7.000,00	7.000,00	7.000,00	22.000,00	
Totale Programma (A + B + C)	CO	654.539,66	629.800,00	600.900,00	602.200,00	602.200,00	1.808.390,00	
	SV	5.988,62	19.000,00	7.000,00	7.000,00	7.000,00	22.000,00	
	T	660.528,28	648.800,00	607.900,00	609.200,00	609.200,00	1.830.390,00	

BILANCIO PLURIENNALE 2011 - 2013

Programma N. 3 FUNZIONAMENTO SERVIZIO POLIZIA LOCALE

Interventi	2	3	4	PREVISIONI DEL BILANCIO PLURIENNALE			8	Annotazioni
				PREVISIONI DEL BILANCIO PLURIENNALE				
				2011	2012	2013		
	5	6	7					
TITOLO I Spese correnti								9
Personale								
CO	72.500,00	74.100,00	74.100,00	74.100,00	74.100,00	74.100,00	222.300,00	
SV	0,00	0,00	0,00	0,00	0,00	0,00	0,00	
T	72.500,00	74.100,00	74.100,00	74.100,00	74.100,00	74.100,00	222.300,00	
Acquisto di beni di consumo e/o di materie prime								
CO	3.880,88	4.300,00	4.300,00	4.300,00	4.300,00	4.300,00	14.100,00	
SV	0,00	0,00	0,00	0,00	0,00	0,00	0,00	
T	3.880,88	4.300,00	4.300,00	4.300,00	4.300,00	4.300,00	14.100,00	
Prestazione di servizi								
CO	60.714,07	44.700,00	44.700,00	29.500,00	29.500,00	29.500,00	88.500,00	
SV	0,00	0,00	0,00	0,00	0,00	0,00	0,00	
T	60.714,07	44.700,00	44.700,00	29.500,00	29.500,00	29.500,00	88.500,00	
Utilizzo di beni di terzi								
CO	0,00	0,00	0,00	0,00	0,00	0,00	0,00	
SV	0,00	0,00	0,00	0,00	0,00	0,00	0,00	
T	0,00	0,00	0,00	0,00	0,00	0,00	0,00	
Trasferimenti								
CO	0,00	0,00	0,00	0,00	0,00	0,00	0,00	
SV	0,00	0,00	0,00	0,00	0,00	0,00	0,00	
T	0,00	0,00	0,00	0,00	0,00	0,00	0,00	
Interessi passivi e oneri finanziari diversi								
CO	0,00	0,00	0,00	0,00	0,00	0,00	0,00	
SV	0,00	0,00	0,00	0,00	0,00	0,00	0,00	
T	0,00	0,00	0,00	0,00	0,00	0,00	0,00	
Imposte e tasse								
CO	5.334,46	6.750,00	6.750,00	6.750,00	6.750,00	6.750,00	20.250,00	
SV	0,00	0,00	0,00	0,00	0,00	0,00	0,00	
T	5.334,46	6.750,00	6.750,00	6.750,00	6.750,00	6.750,00	20.250,00	
Oneri straordinari della gestione corrente								
CO	440,00	500,00	500,00	500,00	500,00	500,00	1.500,00	
SV	0,00	0,00	0,00	0,00	0,00	0,00	0,00	
T	440,00	500,00	500,00	500,00	500,00	500,00	1.500,00	

BILANCIO PLURIENNALE 2011 - 2013

Programma N. 3 FUNZIONAMENTO SERVIZIO POLIZIA LOCALE

Interventi	2	Impegni ultimo esercizio chiuso	Previsioni definitive esercizio in corso	PREVISIONI DEL BILANCIO PLURIENNALE			Annotazioni	
				2011				8
				5	6	7		
TITOLO I Spese correnti							9	
Ammortamenti di esercizio	CO	0,00	0,00	0,00	0,00	0,00		
	SV	0,00	0,00	0,00	0,00	0,00		
	T	0,00	0,00	0,00	0,00	0,00		
Totale Titolo I	CO	142.869,41	130.350,00	115.550,00	115.550,00	346.650,00		
Spese correnti (A)	SV	0,00	0,00	0,00	0,00	0,00		
	T	142.869,41	130.350,00	115.550,00	115.550,00	346.650,00		
TITOLO II Spese in conto capitale								
Acquisizione di beni immobili	SV	0,00	0,00	0,00	0,00	0,00		
Espropri e servitù onerose	SV	0,00	0,00	0,00	0,00	0,00		
Acquisizione di beni mobili, macchine ed attrezzature tecnico-scientifiche	SV	0,00	4.000,00	0,00	0,00	0,00		
Incarichi professionali esterni	SV	0,00	0,00	0,00	0,00	0,00		
Totale Titolo II	SV	0,00	4.000,00	0,00	0,00	0,00		
Spese in conto capitale (B)	T	0,00	4.000,00	0,00	0,00	0,00		
Totale Programma (A + B + C)	CO	142.869,41	130.350,00	115.550,00	115.550,00	346.650,00		
	SV	0,00	4.000,00	0,00	0,00	0,00		
	T	142.869,41	134.350,00	115.550,00	115.550,00	346.650,00		

BILANCIO PLURIENNALE 2011 - 2013

Programma N. 4 MANUTENZIONE E FUNZIONAMENTO SCUOLA ELEMENTARE

Interventi	2	Impegni ultimo esercizio chiuso	3	Previsioni definitive esercizio in corso	4	PREVISIONI DEL BILANCIO PLURIENNALE			Annotazioni
						2011	2012	2013	
						5	6	7	
						8	9		
						TOTALE			
TITOLO I Spese correnti									
Personale	CO	0,00	0,00	0,00	0,00	0,00	0,00	0,00	
	SV	0,00	0,00	0,00	0,00	0,00	0,00	0,00	
	T	0,00	0,00	0,00	0,00	0,00	0,00	0,00	
Acquisto di beni di consumo e/o di materie prime	CO	3.788,90	4.500,00	4.500,00	4.500,00	4.500,00	4.500,00	13.500,00	
	SV	0,00	0,00	0,00	0,00	0,00	0,00	0,00	
	T	3.788,90	4.500,00	4.500,00	4.500,00	4.500,00	4.500,00	13.500,00	
Prestazione di servizi	CO	27.997,00	27.100,00	27.100,00	26.500,00	26.500,00	26.500,00	79.000,00	
	SV	0,00	0,00	0,00	0,00	0,00	0,00	0,00	
	T	27.997,00	27.100,00	27.100,00	26.500,00	26.500,00	26.500,00	79.000,00	
Utilizzo di beni di terzi	CO	0,00	0,00	0,00	0,00	0,00	0,00	0,00	
	SV	0,00	0,00	0,00	0,00	0,00	0,00	0,00	
	T	0,00	0,00	0,00	0,00	0,00	0,00	0,00	
Trasferimenti	CO	13.910,90	11.500,00	11.500,00	9.500,00	9.500,00	9.500,00	29.000,00	
	SV	0,00	0,00	0,00	0,00	0,00	0,00	0,00	
	T	13.910,90	11.500,00	11.500,00	9.500,00	9.500,00	9.500,00	29.000,00	
Interessi passivi e oneri finanziari diversi:	CO	0,00	0,00	0,00	0,00	0,00	0,00	0,00	
	SV	0,00	0,00	0,00	0,00	0,00	0,00	0,00	
	T	0,00	0,00	0,00	0,00	0,00	0,00	0,00	
Imposte e tasse	CO	0,00	0,00	0,00	0,00	0,00	0,00	0,00	
	SV	0,00	0,00	0,00	0,00	0,00	0,00	0,00	
	T	0,00	0,00	0,00	0,00	0,00	0,00	0,00	
Oneri straordinari della gestione corrente	CO	0,00	0,00	0,00	0,00	0,00	0,00	0,00	
	SV	0,00	0,00	0,00	0,00	0,00	0,00	0,00	
	T	0,00	0,00	0,00	0,00	0,00	0,00	0,00	

BILANCIO PLURIENNALE 2011 - 2013

Programma N. 4 MANUTENZIONE E FUNZIONAMENTO SCUOLA ELEMENTARE

Interventi	2	Impegni ultimo esercizio chiuso	Previsioni definitive esercizio in corso	PREVISIONI DEL BILANCIO PLURIENNALE			Annotazioni	
				2011				TOTALE
				2011	2012	2013		
I		3	4	5	6	7	8	9
TITOLO I Spese correnti								
Ammortamenti di esercizio								
	CO	0,00	0,00	0,00	0,00	0,00	0,00	0,00
	SV	0,00	0,00	0,00	0,00	0,00	0,00	0,00
	T	0,00	0,00	0,00	0,00	0,00	0,00	0,00
Totale Titolo I	CO	45.696,80	43.100,00	40.500,00	40.500,00	40.500,00	121.500,00	
Spese correnti (A)	SV	0,00	0,00	0,00	0,00	0,00	0,00	
	T	45.696,80	43.100,00	40.500,00	40.500,00	40.500,00	121.500,00	
TITOLO II Spese in conto capitale								
Acquisizione di beni immobili								
	SV	0,00	205.000,00	0,00	0,00	0,00	0,00	0,00
Espropri e servitù onerose								
	SV	0,00	0,00	0,00	0,00	0,00	0,00	0,00
Incarichi professionali esterni								
	SV	0,00	0,00	0,00	0,00	0,00	0,00	0,00
Totale Titolo II	SV	0,00	205.000,00	0,00	0,00	0,00	0,00	0,00
Spese in conto capitale (B)	T	0,00	205.000,00	0,00	0,00	0,00	0,00	0,00
Totale Programma (A + B + C)	CO	45.696,80	43.100,00	40.500,00	40.500,00	40.500,00	121.500,00	
	SV	0,00	205.000,00	0,00	0,00	0,00	0,00	0,00
	T	45.696,80	248.100,00	40.500,00	40.500,00	40.500,00	121.500,00	

Interventi	2	Impegni ultimo esercizio chiuso	Previsioni definitive esercizio in corso	PREVISIONI DEL BILANCIO PLURIENNALE			Annotazioni	
				2011				8
				5	6	7		
TITOLO I Spese correnti								
Personale								
	CO	0,00	0,00	0,00	0,00	0,00	0,00	
	SV	0,00	0,00	0,00	0,00	0,00	0,00	
	T	0,00	0,00	0,00	0,00	0,00	0,00	
Acquisto di beni di consumo e/o di materie prime								
	CO	10.317,50	6.000,00	6.500,00	6.500,00	6.500,00	19.500,00	
	SV	0,00	0,00	0,00	0,00	0,00	0,00	
	T	10.317,50	6.000,00	6.500,00	6.500,00	6.500,00	19.500,00	
Prestazione di servizi								
	CO	30.729,38	32.000,00	32.000,00	32.500,00	33.000,00	97.500,00	
	SV	0,00	0,00	0,00	0,00	0,00	0,00	
	T	30.729,38	32.000,00	32.000,00	32.500,00	33.000,00	97.500,00	
Utilizzo di beni di terzi								
	CO	0,00	0,00	0,00	0,00	0,00	0,00	
	SV	0,00	0,00	0,00	0,00	0,00	0,00	
	T	0,00	0,00	0,00	0,00	0,00	0,00	
Trasferimenti								
	CO	12.000,00	10.500,00	8.500,00	8.500,00	8.500,00	25.500,00	
	SV	0,00	0,00	0,00	0,00	0,00	0,00	
	T	12.000,00	10.500,00	8.500,00	8.500,00	8.500,00	25.500,00	
Interessi passivi e oneri finanziari diversi								
	CO	10.708,97	10.200,00	9.500,00	8.900,00	8.200,00	26.600,00	
	SV	0,00	0,00	0,00	0,00	0,00	0,00	
	T	10.708,97	10.200,00	9.500,00	8.900,00	8.200,00	26.600,00	
Imposte e tasse								
	CO	0,00	0,00	0,00	0,00	0,00	0,00	
	SV	0,00	0,00	0,00	0,00	0,00	0,00	
	T	0,00	0,00	0,00	0,00	0,00	0,00	
Oneri straordinari della gestione corrente								
	CO	0,00	0,00	0,00	0,00	0,00	0,00	
	SV	0,00	0,00	0,00	0,00	0,00	0,00	
	T	0,00	0,00	0,00	0,00	0,00	0,00	

BILANCIO PLURIENNALE 2011 - 2013

Programma N. 5 MANUTENZIONE E FUNZIONAMENTO SCUOLA MEDIA

Interventi	2	Impegni ultimo esercizio chiuso	Previsioni definitive esercizio in corso	PREVISIONI DEL BILANCIO PLURIENNALE			Ammortamenti	
				2011				8
				5	6	7		
TITOLO I	1						9	
Spese correnti								
Ammortamenti di esercizio	CO	0,00	0,00	0,00	0,00	0,00	0,00	
	SV	0,00	0,00	0,00	0,00	0,00	0,00	
	T	0,00	0,00	0,00	0,00	0,00	0,00	
Totale Titolo I	CO	63.755,85	58.700,00	56.400,00	56.200,00	169.100,00		
Spese correnti (A)	SV	0,00	0,00	0,00	0,00	0,00	0,00	
	T	63.755,85	58.700,00	56.400,00	56.200,00	169.100,00		
TITOLO II								
Spese in conto capitale								
Acquisizione di beni immobili	SV	0,00	0,00	0,00	500.000,00	530.000,00		
Espropri e servitù onerose	SV	0,00	0,00	0,00	0,00	0,00	0,00	
Acquisizione di beni mobili, macchine ed attrezzature tecnico-scientifiche	SV	0,00	1.000,00	0,00	0,00	0,00	0,00	
Incarichi professionali esterni	SV	0,00	0,00	0,00	0,00	0,00	0,00	
Totale Titolo II	SV	0,00	1.000,00	0,00	500.000,00	530.000,00		
Spese in conto capitale (B)	T	0,00	1.000,00	0,00	500.000,00	530.000,00		
Totale Programma (A + B + C)	CO	63.755,85	58.700,00	56.400,00	56.200,00	169.100,00		
	SV	0,00	1.000,00	0,00	500.000,00	530.000,00		
	T	63.755,85	59.700,00	56.400,00	556.200,00	699.100,00		

BILANCIO PLURIENNALE 2011 - 2013

Programma N. 6 SERVIZI DI ASSISTENZA SCOLASTICA

Interventi	2	Impegni ultimo esercizio chiuso	Previsioni definitive esercizio in corso	PREVISIONI DEL BILANCIO PLURIENNALE			Annotazioni	
				2011				8
				5	6	7		
TITOLO I Spese correnti								
Personale	CO	0,00	0,00	0,00	0,00	0,00	0,00	
	SV	0,00	0,00	0,00	0,00	0,00	0,00	
	T	0,00	0,00	0,00	0,00	0,00	0,00	
Acquisto di beni di consumo e/o di materie prime	CO	0,00	0,00	0,00	0,00	0,00	0,00	
	SV	0,00	0,00	0,00	0,00	0,00	0,00	
	T	0,00	0,00	0,00	0,00	0,00	0,00	
Prestazione di servizi	CO	25.446,15	28.500,00	29.000,00	29.500,00	87.000,00		
	SV	0,00	0,00	0,00	0,00	0,00	0,00	
	T	25.446,15	28.500,00	29.000,00	29.500,00	87.000,00		
Utilizzo di beni di terzi	CO	0,00	0,00	0,00	0,00	0,00	0,00	
	SV	0,00	0,00	0,00	0,00	0,00	0,00	
	T	0,00	0,00	0,00	0,00	0,00	0,00	
Trasferimenti	CO	6.400,00	7.200,00	9.750,00	9.750,00	29.260,00		
	SV	0,00	0,00	0,00	0,00	0,00	0,00	
	T	6.400,00	7.200,00	9.750,00	9.750,00	29.260,00		
Imposte e tasse	CO	632,44	900,00	900,00	900,00	2.700,00		
	SV	0,00	0,00	0,00	0,00	0,00	0,00	
	T	632,44	900,00	900,00	900,00	2.700,00		
Oneri straordinari della gestione corrente	CO	0,00	0,00	0,00	0,00	0,00	0,00	
	SV	0,00	0,00	0,00	0,00	0,00	0,00	
	T	0,00	0,00	0,00	0,00	0,00	0,00	
Ammortamenti di esercizio	CO	0,00	0,00	0,00	0,00	0,00	0,00	
	SV	0,00	0,00	0,00	0,00	0,00	0,00	
	T	0,00	0,00	0,00	0,00	0,00	0,00	
Totale Titolo I	CO	32.478,59	36.600,00	39.650,00	40.150,00	118.960,00		
Spese correnti (A)	SV	0,00	0,00	0,00	0,00	0,00		
	T	32.478,59	36.600,00	39.650,00	40.150,00	118.960,00		

BILANCIO PLURIENNALE 2011 - 2013

Programma N. 6 SERVIZI DI ASSISTENZA SCOLASTICA

Interventi	2	Impegni ultimo esercizio chiuso	Previsioni definitive esercizio in corso	PREVISIONI DEL BILANCIO PLURIENNALE			Amortamenti
				PREVISIONI DEL BILANCIO PLURIENNALE			
				2011	2012	2013	
1	3	4	5	6	7	8	9
TITOLO II Spese in conto capitale							
Acquisizione di beni immobili	SV	0,00	0,00	0,00	0,00	0,00	0,00
Espropri e servizi onerosi	SV	0,00	0,00	0,00	0,00	0,00	0,00
Acquisizione di beni mobili, macchine ed attrezzature tecnico-scientifiche	SV	0,00	0,00	0,00	0,00	0,00	0,00
Incarichi professionali esterni	SV	0,00	0,00	0,00	0,00	0,00	0,00
Totale Titolo II							
Spese in conto capitale (B)	SV	0,00	0,00	0,00	0,00	0,00	0,00
	T	0,00	0,00	0,00	0,00	0,00	0,00
Totale Programma (A + B + C)	CO	32.478,59	36.600,00	39.160,00	39.650,00	40.150,00	118.960,00
	SV	0,00	0,00	0,00	0,00	0,00	0,00
	T	32.478,59	36.600,00	39.160,00	39.650,00	40.150,00	118.960,00

BILANCIO PLURIENNALE 2011 - 2013

Programma N. 7 FUNZIONAMENTO BIBLIOTECA ED ORGANIZZAZIONE ATTIVITA' CULTURALI

Interventi	Impegni ultimo esercizio chiuso	Previsioni definitive esercizio in corso	PREVISIONI DEL BILANCIO PLURIENNALE				Annotazioni	
			2011	2012	2013	TOTALE		
			5	6	7	8		
TITOLO I Spese correnti	2	3	4	5	6	7	8	9
Personale	CO	0,00	0,00	0,00	0,00	0,00	0,00	0,00
	SV	0,00	0,00	0,00	0,00	0,00	0,00	0,00
	T	0,00	0,00	0,00	0,00	0,00	0,00	0,00
Acquisto di beni di consumo e/o di materie prime	CO	2.250,33	3.500,00	4.000,00	4.000,00	4.000,00	12.000,00	
	SV	0,00	0,00	0,00	0,00	0,00	0,00	
	T	2.250,33	3.500,00	4.000,00	4.000,00	4.000,00	12.000,00	
Prestazione di servizi	CO	27.541,80	28.900,00	29.000,00	29.000,00	29.000,00	87.000,00	
	SV	0,00	0,00	0,00	0,00	0,00	0,00	
	T	27.541,80	28.900,00	29.000,00	29.000,00	29.000,00	87.000,00	
Utilizzo di beni di terzi	CO	0,00	0,00	0,00	0,00	0,00	0,00	
	SV	0,00	0,00	0,00	0,00	0,00	0,00	
	T	0,00	0,00	0,00	0,00	0,00	0,00	
Trasferimenti	CO	45.091,00	43.300,00	41.300,00	41.300,00	41.300,00	123.900,00	
	SV	0,00	0,00	0,00	0,00	0,00	0,00	
	T	45.091,00	43.300,00	41.300,00	41.300,00	41.300,00	123.900,00	
Interessi passivi e oneri finanziari diversi	CO	0,00	0,00	0,00	0,00	0,00	0,00	
	SV	0,00	0,00	0,00	0,00	0,00	0,00	
	T	0,00	0,00	0,00	0,00	0,00	0,00	
Imposte e tasse	CO	0,00	0,00	0,00	0,00	0,00	0,00	
	SV	0,00	0,00	0,00	0,00	0,00	0,00	
	T	0,00	0,00	0,00	0,00	0,00	0,00	
Oneri straordinari della gestione corrente	CO	0,00	0,00	0,00	0,00	0,00	0,00	
	SV	0,00	0,00	0,00	0,00	0,00	0,00	
	T	0,00	0,00	0,00	0,00	0,00	0,00	

BILANCIO PLURIENNALE 2011 - 2013

Programma N. 7 FUNZIONAMENTO BIBLIOTECA ED ORGANIZZAZIONE ATTIVITA' CULTURALI

Interventi	2	Impegni ultimo esercizio chiuso	Previsioni definitive esercizio in corso	PREVISIONI DEL BILANCIO PLURIENNALE			Annotazioni
				2011	2012	2013	
				5	6	7	
I							8
TITOLO I Spese correnti							9
Ammortamenti di esercizio							
	CO	0,00	0,00	0,00	0,00	0,00	0,00
	SV	0,00	0,00	0,00	0,00	0,00	0,00
	T	0,00	0,00	0,00	0,00	0,00	0,00
Totale Titolo I	CO	74.883,13	75.700,00	74.300,00	74.300,00	74.300,00	222.900,00
Spese correnti (A)	SV	0,00	0,00	0,00	0,00	0,00	0,00
	T	74.883,13	75.700,00	74.300,00	74.300,00	74.300,00	222.900,00
TITOLO II Spese in conto capitale							
Acquisizione di beni immobili							
	SV	0,00	0,00	0,00	0,00	250.000,00	250.000,00
Espropri e servitù onerose							
	SV	0,00	0,00	0,00	0,00	0,00	0,00
Acquisizione di beni mobili, macchine ed attrezzature tecnico-scientifiche							
	SV	24.972,32	6.000,00	5.000,00	5.000,00	5.000,00	16.000,00
Incarichi professionali esterni							
	SV	0,00	0,00	0,00	0,00	0,00	0,00

BILANCIO PLURIENNALE 2011 - 2013

Programma N. 7 FUNZIONAMENTO BIBLIOTECA ED ORGANIZZAZIONE ATTIVITA' CULTURALI

Interventi	Impegni ultimo esercizio chiuso	Previsioni definitive esercizio in corso	PREVISIONI DEL BILANCIO PLURIENNALE			Annotazioni	
			2011	2012	2013		TOTALE
I	3	4	5	6	7	8	9
TITOLO II Spese in conto capitale							
Trasferimenti di capitale	0,00	0,00	0,00	0,00	0,00	0,00	
Totale Titolo II							
Spese in conto capitale (B)	24.972,32	6.000,00	6.000,00	5.000,00	255.000,00	266.000,00	
	24.972,32	6.000,00	6.000,00	5.000,00	255.000,00	266.000,00	
Totale Programma (A + B + C)							
	74.883,13	75.700,00	74.300,00	74.300,00	74.300,00	222.900,00	
	24.972,32	6.000,00	6.000,00	5.000,00	255.000,00	266.000,00	
	99.855,45	81.700,00	80.300,00	79.300,00	329.300,00	488.900,00	

BILANCIO PLURIENNALE 2011 - 2013

Programma N. 8 GESTIONE E FUNZIONAMENTO ACCADEMIA MUSICALE E CORSI EXTRASCOLASTICI

Interventi	2	3	4	PREVISIONI DEL BILANCIO PLURIENNALE			Annotazioni
				PREVISIONI DEL BILANCIO PLURIENNALE			
				2011	2012	2013	
	5	6	7	8	9		
TITOLO I Spese correnti							
Acquisto di beni di consumo e/o di materie prime	CO	0,00	0,00	0,00	0,00	0,00	0,00
	SV	0,00	0,00	0,00	0,00	0,00	0,00
	T	0,00	0,00	0,00	0,00	0,00	0,00
Prestazione di servizi	CO	3.700,00	4.500,00	4.500,00	4.500,00	13.000,00	
	SV	0,00	0,00	0,00	0,00	0,00	0,00
	T	3.700,00	4.500,00	4.500,00	4.500,00	13.000,00	
Imposte e tasse	CO	0,00	0,00	0,00	0,00	0,00	0,00
	SV	0,00	0,00	0,00	0,00	0,00	0,00
	T	0,00	0,00	0,00	0,00	0,00	0,00
Totale Titolo I	CO	3.700,00	4.500,00	4.500,00	4.500,00	13.000,00	
Spese correnti (A)	SV	0,00	0,00	0,00	0,00	0,00	
	T	3.700,00	4.500,00	4.500,00	4.500,00	13.000,00	
Totale Programma (A + B + C)	CO	3.700,00	4.500,00	4.500,00	4.500,00	13.000,00	
	SV	0,00	0,00	0,00	0,00	0,00	
	T	3.700,00	4.500,00	4.500,00	4.500,00	13.000,00	

Interventi	2	Impegni ultimo esercizio chiuso	3	Previsioni definitive esercizio in corso	4	PREVISIONI DEL BILANCIO PLURIENNALE			Annotazioni
						PREVISIONI DEL BILANCIO PLURIENNALE			
						2011	2012	2013	
5	6	7	8	9					
TITOLO I Spese correnti									
Personale	CO	0,00	0,00	0,00	0,00	0,00	0,00	0,00	
	SV	0,00	0,00	0,00	0,00	0,00	0,00	0,00	
	T	0,00	0,00	0,00	0,00	0,00	0,00	0,00	
Acquisto di beni di consumo e/o di materie prime	CO	0,00	0,00	0,00	0,00	0,00	0,00	0,00	
	SV	0,00	0,00	0,00	0,00	0,00	0,00	0,00	
	T	0,00	0,00	0,00	0,00	0,00	0,00	0,00	
Prestazione di servizi	CO	28.863,50	28.000,00	28.000,00	28.500,00	29.000,00	85.500,00	85.500,00	
	SV	0,00	0,00	0,00	0,00	0,00	0,00	0,00	
	T	28.863,50	28.000,00	28.000,00	28.500,00	29.000,00	85.500,00	85.500,00	
Utilizzo di beni di terzi	CO	0,00	0,00	0,00	0,00	0,00	0,00	0,00	
	SV	0,00	0,00	0,00	0,00	0,00	0,00	0,00	
	T	0,00	0,00	0,00	0,00	0,00	0,00	0,00	
Trasferimenti	CO	97.500,00	97.500,00	97.500,00	97.500,00	97.500,00	292.500,00	292.500,00	
	SV	0,00	0,00	0,00	0,00	0,00	0,00	0,00	
	T	97.500,00	97.500,00	97.500,00	97.500,00	97.500,00	292.500,00	292.500,00	
Interessi passivi e oneri finanziari diversi	CO	3.366,35	2.900,00	2.900,00	1.800,00	1.200,00	5.400,00	5.400,00	
	SV	0,00	0,00	0,00	0,00	0,00	0,00	0,00	
	T	3.366,35	2.900,00	2.900,00	1.800,00	1.200,00	5.400,00	5.400,00	
Imposte e tasse	CO	0,00	0,00	0,00	0,00	0,00	0,00	0,00	
	SV	0,00	0,00	0,00	0,00	0,00	0,00	0,00	
	T	0,00	0,00	0,00	0,00	0,00	0,00	0,00	
Oneri straordinari della gestione corrente	CO	0,00	0,00	0,00	0,00	0,00	0,00	0,00	
	SV	0,00	0,00	0,00	0,00	0,00	0,00	0,00	
	T	0,00	0,00	0,00	0,00	0,00	0,00	0,00	

BILANCIO PLURIENNALE 2011 - 2013

Programma N. 9 FUNZIONAMENTO SCUOLA MATERNA E CONTRIBUTI ALLE FAMIGLIE DEGLI ALUNNI

Interventi	PREVISIONI DEL BILANCIO PLURIENNALE				Annotazioni			
	TOTALE							
	2011	2012	2013					
1	2	3	4	5	6	7	8	9
	Impegni ultimo esercizio chiuso	Previsioni definitive esercizio in corso						
TITOLO I Spese correnti								
Ammortamenti di esercizio								
CO	0,00	0,00	0,00	0,00	0,00	0,00	0,00	0,00
SV	0,00	0,00	0,00	0,00	0,00	0,00	0,00	0,00
T	0,00	0,00	0,00	0,00	0,00	0,00	0,00	0,00
Totale Titolo I	129.729,85	128.400,00	127.900,00	127.800,00	127.700,00	127.700,00	383.400,00	
Spese correnti (A)	0,00	0,00	0,00	0,00	0,00	0,00	0,00	
T	129.729,85	128.400,00	127.900,00	127.800,00	127.700,00	127.700,00	383.400,00	
TITOLO II Spese in conto capitale								
Acquisizione di beni immobili								
SV	0,00	5.000,00	0,00	0,00	0,00	0,00	0,00	
Espropri e servizi onerosi								
SV	0,00	0,00	0,00	0,00	0,00	0,00	0,00	
Acquisizione di beni mobili, macchine ed attrezzature tecnico-scientifiche								
SV	0,00	0,00	0,00	0,00	0,00	0,00	0,00	
Incarichi professionali esterni								
SV	0,00	0,00	0,00	0,00	0,00	0,00	0,00	

BILANCIO PLURIENNALE 2011 - 2013

Programma N. 10 FUNZIONAMENTO PALESTRA ED IMPIANTI SPORTIVI

Interventi	2	3	4	PREVISIONI DEL BILANCIO PLURIENNALE			8	9	
				Impegni ultimo esercizio chiuso					TOTALE
				2011	2012	2013			
TITOLO I Spese correnti									
Personale	CO	0,00	0,00	0,00	0,00	0,00	0,00		
	SV	0,00	0,00	0,00	0,00	0,00	0,00		
	T	0,00	0,00	0,00	0,00	0,00	0,00		
Acquisto di beni di consumo e/o di materie prime	CO	309,71	0,00	0,00	0,00	0,00	0,00		
	SV	0,00	0,00	0,00	0,00	0,00	0,00		
	T	309,71	0,00	0,00	0,00	0,00	0,00		
Prestazione di servizi	CO	12.141,33	12.500,00	17.500,00	17.500,00	17.500,00	52.500,00		
	SV	0,00	0,00	0,00	0,00	0,00	0,00		
	T	12.141,33	12.500,00	17.500,00	17.500,00	17.500,00	52.500,00		
Utilizzo di beni di terzi	CO	0,00	0,00	0,00	0,00	0,00	0,00		
	SV	0,00	0,00	0,00	0,00	0,00	0,00		
	T	0,00	0,00	0,00	0,00	0,00	0,00		
Trasferimenti	CO	0,00	0,00	0,00	0,00	0,00	0,00		
	SV	0,00	0,00	0,00	0,00	0,00	0,00		
	T	0,00	0,00	0,00	0,00	0,00	0,00		
Interessi passivi e oneri finanziari diversi	CO	3.250,45	2.200,00	1.500,00	700,00	0,00	2.200,00		
	SV	0,00	0,00	0,00	0,00	0,00	0,00		
	T	3.250,45	2.200,00	1.500,00	700,00	0,00	2.200,00		
Imposte e tasse	CO	0,00	0,00	0,00	0,00	0,00	0,00		
	SV	0,00	0,00	0,00	0,00	0,00	0,00		
	T	0,00	0,00	0,00	0,00	0,00	0,00		
Oneri straordinari della gestione corrente	CO	0,00	0,00	0,00	0,00	0,00	0,00		
	SV	0,00	0,00	0,00	0,00	0,00	0,00		
	T	0,00	0,00	0,00	0,00	0,00	0,00		

BILANCIO PLURIENNALE 2011 - 2013

Programma N. 10 FUNZIONAMENTO PALESTRA ED IMPIANTI SPORTIVI

Interventi	2	Impegni ultimo esercizio chiuso	Previsioni definitive esercizio in corso	PREVISIONI DEL BILANCIO PLURIENNALE				Annotazioni
				PREVISIONI DEL BILANCIO PLURIENNALE				
				2011	2012	2013	TOTALE	
1	3	4	5	6	7	8	9	
TITOLO I Spese correnti								
Ammortamenti di esercizio								
CO		0,00	0,00	0,00	0,00	0,00	0,00	
SV		0,00	0,00	0,00	0,00	0,00	0,00	
T		0,00	0,00	0,00	0,00	0,00	0,00	
Totale Titolo I		15.701,49	14.700,00	19.000,00	18.200,00	17.500,00	54.700,00	
Spese correnti (A)		0,00	0,00	0,00	0,00	0,00	0,00	
T		15.701,49	14.700,00	19.000,00	18.200,00	17.500,00	54.700,00	
TITOLO II Spese in conto capitale								
Acquisizione di beni immobili								
SV		0,00	6.000,00	0,00	250.000,00	0,00	250.000,00	
Espropri e servitù' onerose								
SV		0,00	0,00	0,00	0,00	0,00	0,00	
Acquisizione di beni mobili, macchine ed attrezzature tecnico-scientifiche								
SV		1.431,61	0,00	0,00	0,00	0,00	0,00	
Incarichi professionali esterni								
SV		0,00	0,00	0,00	0,00	0,00	0,00	
Totale Titolo II								
Spese in conto capitale (B)								
SV		1.431,61	6.000,00	0,00	250.000,00	0,00	250.000,00	
T		1.431,61	6.000,00	0,00	250.000,00	0,00	250.000,00	
Totale Programma (A + B + C)								
CO		15.701,49	14.700,00	19.000,00	18.200,00	17.500,00	54.700,00	
SV		1.431,61	6.000,00	0,00	250.000,00	0,00	250.000,00	
T		17.133,10	20.700,00	19.000,00	268.200,00	17.500,00	304.700,00	

BILANCIO PLURIENNALE 2011 - 2013

Programma N. 11 ORGANIZZAZIONE DI ATTIVITA' SPORTIVE E RICREATIVE E FINANZIAMENTO SOCIETA' SPORTIVE

Interventi	2	Impegni ultimo esercizio chiuso			Previsioni definitive esercizio in corso	PREVISIONI DEL BILANCIO PLURIENNALE			Annotazioni	
		3				2011	2012	2013		TOTALE
		1	4	5		6	7	8		
TITOLO I Spese correnti									9	
Personale	CO	0,00	0,00	0,00	0,00	0,00	0,00	0,00	0,00	
	SV	0,00	0,00	0,00	0,00	0,00	0,00	0,00	0,00	
	T	0,00	0,00	0,00	0,00	0,00	0,00	0,00	0,00	
Acquisto di beni di consumo e/o di materie prime	CO	0,00	500,00	500,00	500,00	500,00	500,00	1.500,00	1.500,00	
	SV	0,00	0,00	0,00	0,00	0,00	0,00	0,00	0,00	
	T	0,00	500,00	500,00	500,00	500,00	500,00	1.500,00	1.500,00	
Prestazione di servizi	CO	0,00	3.000,00	3.000,00	3.000,00	3.000,00	3.000,00	9.000,00	9.000,00	
	SV	0,00	0,00	0,00	0,00	0,00	0,00	0,00	0,00	
	T	0,00	3.000,00	3.000,00	3.000,00	3.000,00	3.000,00	9.000,00	9.000,00	
Utilizzo di beni di terzi	CO	0,00	0,00	0,00	0,00	0,00	0,00	0,00	0,00	
	SV	0,00	0,00	0,00	0,00	0,00	0,00	0,00	0,00	
	T	0,00	0,00	0,00	0,00	0,00	0,00	0,00	0,00	
Trasferimenti	CO	40.300,00	49.000,00	49.000,00	47.000,00	47.000,00	47.000,00	141.000,00	141.000,00	
	SV	0,00	0,00	0,00	0,00	0,00	0,00	0,00	0,00	
	T	40.300,00	49.000,00	49.000,00	47.000,00	47.000,00	47.000,00	141.000,00	141.000,00	
Interessi passivi e oneri finanziari diversi	CO	0,00	0,00	0,00	0,00	0,00	0,00	0,00	0,00	
	SV	0,00	0,00	0,00	0,00	0,00	0,00	0,00	0,00	
	T	0,00	0,00	0,00	0,00	0,00	0,00	0,00	0,00	
Imposte e tasse	CO	0,00	0,00	0,00	0,00	0,00	0,00	0,00	0,00	
	SV	0,00	0,00	0,00	0,00	0,00	0,00	0,00	0,00	
	T	0,00	0,00	0,00	0,00	0,00	0,00	0,00	0,00	
Oneri straordinari della gestione corrente	CO	0,00	0,00	0,00	0,00	0,00	0,00	0,00	0,00	
	SV	0,00	0,00	0,00	0,00	0,00	0,00	0,00	0,00	
	T	0,00	0,00	0,00	0,00	0,00	0,00	0,00	0,00	

BILANCIO PLURIENNALE 2011 - 2013

Programma N. 11 ORGANIZZAZIONE DI ATTIVITA' SPORTIVE E RICREATIVE E FINANZIAMENTO SOCIETA' SPORTIVE

Interventi	2	Impegni ultimo esercizio chiuso	Previsioni definitive esercizio in corso	PREVISIONI DEL BILANCIO PLURIENNALE			Annotazioni	
				2012				TOTALE
				2011	2012	2013		
I	3	4	5	6	7	8	9	
TITOLO I Spese correnti								
Ammortamenti di esercizio								
	CO	0,00	0,00	0,00	0,00	0,00	0,00	
	SV	0,00	0,00	0,00	0,00	0,00	0,00	
	T	0,00	0,00	0,00	0,00	0,00	0,00	
Totale Titolo I	CO	40.300,00	52.500,00	50.500,00	50.500,00	50.500,00	151.500,00	
Spese correnti (A)	SV	0,00	0,00	0,00	0,00	0,00	0,00	
	T	40.300,00	52.500,00	50.500,00	50.500,00	50.500,00	151.500,00	
Totale Programma (A + B + C)	CO	40.300,00	52.500,00	50.500,00	50.500,00	50.500,00	151.500,00	
	SV	0,00	0,00	0,00	0,00	0,00	0,00	
	T	40.300,00	52.500,00	50.500,00	50.500,00	50.500,00	151.500,00	

BILANCIO PLURIENNALE 2011 - 2013

Programma N. 13 MANUTENZIONE STRADE ED INTERVENTI PER LA VIABILITA'

Interventi	Impegni ultimo esercizio chiuso	Previsioni definitive esercizio in corso	PREVISIONI DEL BILANCIO PLURIENNALE				Annotazioni
			2011		2013		
			5	6	7	8	
TITOLO I Spese correnti	2	4	5	6	7	8	9
Personale	CO SV T	30.250,00 0,00 30.250,00	29.550,00 0,00 29.550,00	29.550,00 0,00 29.550,00	29.550,00 0,00 29.550,00	88.650,00 0,00 88.650,00	
Acquisto di beni di consumo e/o di materie prime	CO SV T	4.000,00 0,00 4.000,00	4.000,00 0,00 4.000,00	4.000,00 0,00 4.000,00	4.000,00 0,00 4.000,00	12.000,00 0,00 12.000,00	
Prestazione di servizi	CO SV T	52.200,00 0,00 52.200,00	50.500,00 0,00 50.500,00	50.500,00 0,00 50.500,00	50.500,00 0,00 50.500,00	151.500,00 0,00 151.500,00	
Utilizzo di beni di terzi	CO SV T	0,00 0,00 0,00	0,00 0,00 0,00	0,00 0,00 0,00	0,00 0,00 0,00	0,00 0,00 0,00	
Trasferimenti	CO SV T	0,00 0,00 0,00	0,00 0,00 0,00	0,00 0,00 0,00	0,00 0,00 0,00	0,00 0,00 0,00	
Interessi passivi e oneri finanziari diversi	CO SV T	0,00 0,00 0,00	0,00 0,00 0,00	0,00 0,00 0,00	0,00 0,00 0,00	0,00 0,00 0,00	
Imposte e tasse	CO SV T	2.650,00 0,00 2.650,00	2.450,00 0,00 2.450,00	2.450,00 0,00 2.450,00	2.450,00 0,00 2.450,00	7.350,00 0,00 7.350,00	
Oneri straordinari della gestione corrente	CO SV T	0,00 0,00 0,00	0,00 0,00 0,00	0,00 0,00 0,00	0,00 0,00 0,00	0,00 0,00 0,00	

Interventi	2	Impegni ultimo esercizio chiuso	Previsioni definitive esercizio in corso	PREVISIONI DEL BILANCIO PLURIENNALE			Annotazioni
				2011	2012	2013	
				5	6	7	
1	3	4	5	6	7	8	9
TITOLO I Spese correnti							
Ammortamenti di esercizio							
	CO	0,00	0,00	0,00	0,00	0,00	0,00
	SV	0,00	0,00	0,00	0,00	0,00	0,00
	T	0,00	0,00	0,00	0,00	0,00	0,00
Totale Titolo I	CO	82.886,14	89.100,00	86.500,00	86.500,00	86.500,00	259.500,00
Spese correnti (A)	SV	0,00	0,00	0,00	0,00	0,00	0,00
	T	82.886,14	89.100,00	86.500,00	86.500,00	86.500,00	259.500,00
TITOLO II Spese in conto capitale							
Acquisizione di beni immobili							
	SV	56.000,00	245.000,00	205.000,00	250.000,00	500.000,00	955.000,00
Espropri e servitù onerose	SV	0,00	0,00	0,00	0,00	0,00	0,00
Acquisizione di beni mobili, macchine ed attrezzature tecnico-scientifiche	SV	2.160,00	0,00	0,00	0,00	0,00	0,00
Incarichi professionali esterni	SV	0,00	0,00	0,00	0,00	0,00	0,00

BILANCIO PLURIENNALE 2011 - 2013

Programma N. 13 MANUTENZIONE STRADE ED INTERVENTI PER LA VIABILITA'

Interventi	2	Impegni ultimo esercizio chiuso	3	Previsioni definitive esercizio in corso	4	PREVISIONI DEL BILANCIO PLURIENNALE			Annotazioni	
						2011	2012	2013		TOTALE
						5	6	7		
TITOLO II Spese in conto capitale									9	
Trasferimenti di capitale	SV	0,00	0,00	0,00	0,00	0,00	0,00	0,00		
Totale Titolo II	SV	58.160,00	245.000,00	205.000,00	250.000,00	500.000,00	955.000,00			
Spese in conto capitale (B)	T	58.160,00	245.000,00	205.000,00	250.000,00	500.000,00	955.000,00			
Totale Programma (A + B + C)	CO	82.886,14	89.100,00	86.500,00	86.500,00	86.500,00	259.500,00			
	SV	58.160,00	245.000,00	205.000,00	250.000,00	500.000,00	955.000,00			
	T	141.046,14	334.100,00	291.500,00	336.500,00	586.500,00	1.214.500,00			

Interventi	2	Impegni ultimo esercizio chiuso	Previsioni definitive esercizio in corso	PREVISIONI DEL BILANCIO PLURIENNALE			Annotazioni
				2011	2012	2013	
				5	6	7	
TITOLO I Spese correnti				TOTALE			8
							9
Personale	CO	0,00	0,00	0,00	0,00	0,00	0,00
	SV	0,00	0,00	0,00	0,00	0,00	0,00
	T	0,00	0,00	0,00	0,00	0,00	0,00
Acquisto di beni di consumo e/o di materie prime	CO	0,00	0,00	0,00	0,00	0,00	0,00
	SV	0,00	0,00	0,00	0,00	0,00	0,00
	T	0,00	0,00	0,00	0,00	0,00	0,00
Prestazione di servizi	CO	66.944,95	69.000,00	71.000,00	72.000,00	72.000,00	213.000,00
	SV	0,00	0,00	0,00	0,00	0,00	0,00
	T	66.944,95	69.000,00	71.000,00	72.000,00	72.000,00	213.000,00
Utilizzo di beni di terzi	CO	0,00	0,00	0,00	0,00	0,00	0,00
	SV	0,00	0,00	0,00	0,00	0,00	0,00
	T	0,00	0,00	0,00	0,00	0,00	0,00
Trasferimenti	CO	0,00	0,00	0,00	0,00	0,00	0,00
	SV	0,00	0,00	0,00	0,00	0,00	0,00
	T	0,00	0,00	0,00	0,00	0,00	0,00
Interessi passivi e oneri finanziari diversi	CO	0,00	0,00	0,00	0,00	0,00	0,00
	SV	0,00	0,00	0,00	0,00	0,00	0,00
	T	0,00	0,00	0,00	0,00	0,00	0,00
Imposte e tasse	CO	0,00	0,00	0,00	0,00	0,00	0,00
	SV	0,00	0,00	0,00	0,00	0,00	0,00
	T	0,00	0,00	0,00	0,00	0,00	0,00
Oneri straordinari della gestione corrente	CO	0,00	0,00	0,00	0,00	0,00	0,00
	SV	0,00	0,00	0,00	0,00	0,00	0,00
	T	0,00	0,00	0,00	0,00	0,00	0,00

BILANCIO PLURIENNALE 2011 - 2013

Programma N. 14 ILLUMINAZIONE PUBBLICA

Interventi	2	Impegni ultimo esercizio chiuso	Previsioni definitive esercizio in corso	PREVISIONI DEL BILANCIO PLURIENNALE			Annotazioni		
				3				8	
				5	6	7			
			4	5	6	7	8	9	
TITOLO I Spese correnti									
Ammortamenti di esercizio	CO	0,00	0,00	0,00	0,00	0,00	0,00	0,00	
	SV	0,00	0,00	0,00	0,00	0,00	0,00	0,00	
	T	0,00	0,00	0,00	0,00	0,00	0,00	0,00	
Totale Titolo I	CO	66.944,95	69.000,00	70.000,00	71.000,00	72.000,00	213.000,00		
Spese correnti (A)	SV	0,00	0,00	0,00	0,00	0,00	0,00		
	T	66.944,95	69.000,00	70.000,00	71.000,00	72.000,00	213.000,00		
TITOLO II Spese in conto capitale									
Acquisizione di beni immobili	SV	16.314,03	16.500,00	24.000,00	0,00	0,00	24.000,00		
Espropri e servitù onerose	SV	0,00	0,00	0,00	0,00	0,00	0,00		
Acquisizione di beni mobili, macchine ed attrezzature tecnico-scientifiche	SV	0,00	0,00	0,00	0,00	0,00	0,00		
Totale Titolo II	SV	16.314,03	16.500,00	24.000,00	0,00	0,00	24.000,00		
Spese in conto capitale (B)	T	16.314,03	16.500,00	24.000,00	0,00	0,00	24.000,00		
Totale Programma (A + B + C)	CO	66.944,95	69.000,00	70.000,00	71.000,00	72.000,00	213.000,00		
	SV	16.314,03	16.500,00	24.000,00	0,00	0,00	24.000,00		
	T	83.258,98	85.500,00	94.000,00	71.000,00	72.000,00	237.000,00		

BILANCIO PLURIENNALE 2011 - 2013

Programma N. 15 SERVIZI PROTEZIONE CIVILE E MANUTENZIONE AUTOVEITURA GRUPPO ANTINCENDIO

Interventi	2	Impegni ultimo esercizio chiuso	Previsioni definitive esercizio in corso	PREVISIONI DEL BILANCIO PLURIENNALE			Annotazioni	
				2011				8
				5	6	7		
TITOLO I Spese correnti	1	3	4	5	6	7	8	9
Acquisto di beni di consumo e/o di materie prime	CO	0,00	0,00	0,00	0,00	0,00	0,00	
	SV	0,00	0,00	0,00	0,00	0,00	0,00	
	T	0,00	0,00	0,00	0,00	0,00	0,00	
Prestazione di servizi	CO	391,66	650,00	650,00	650,00	650,00	1.950,00	
	SV	0,00	0,00	0,00	0,00	0,00	0,00	
	T	391,66	650,00	650,00	650,00	650,00	1.950,00	
Trasferimenti	CO	5.000,00	5.450,00	5.450,00	5.450,00	5.450,00	16.350,00	
	SV	0,00	0,00	0,00	0,00	0,00	0,00	
	T	5.000,00	5.450,00	5.450,00	5.450,00	5.450,00	16.350,00	
Imposte e tasse	CO	0,00	0,00	0,00	0,00	0,00	0,00	
	SV	0,00	0,00	0,00	0,00	0,00	0,00	
	T	0,00	0,00	0,00	0,00	0,00	0,00	
Totale Titolo I		5.391,66	6.100,00	6.100,00	6.100,00	6.100,00	18.300,00	
Spese correnti (A)	SV	0,00	0,00	0,00	0,00	0,00	0,00	
	T	5.391,66	6.100,00	6.100,00	6.100,00	6.100,00	18.300,00	
TITOLO II Spese in conto capitale								
Acquisizione di beni immobili	SV	0,00	0,00	0,00	0,00	0,00	0,00	
Espropri e servitù onerose	SV	0,00	0,00	0,00	0,00	0,00	0,00	
Acquisizione di beni mobili, macchine ed attrezzature tecnico-scientifiche	SV	0,00	0,00	0,00	0,00	0,00	0,00	
Incarichi professionali esterni	SV	0,00	0,00	0,00	0,00	0,00	0,00	

BILANCIO PLURIENNALE 2011 - 2013

Programma N. 15 SERVIZI PROTEZIONE CIVILE E MANUTENZIONE AUTOVEETTURA GRUPPO ANTINCENDIO

Interventi	2	Impegni ultimo esercizio chiuso	Previsioni definitive esercizio in corso	PREVISIONI DEL BILANCIO PLURIENNALE			Annotazioni
				2011	2012	2013	
				5	6	7	
I		3	4	8			9
TITOLO II Spese in conto capitale							
Trasferimenti di capitale	SV	0,00	0,00	0,00	0,00	0,00	0,00
Totale Titolo II	SV	0,00	0,00	0,00	0,00	0,00	0,00
Spese in conto capitale (B)	T	0,00	0,00	0,00	0,00	0,00	0,00
Totale Programma (A + B + C)	CO	5.391,66	6.100,00	6.100,00	6.100,00	6.100,00	18.300,00
	SV	0,00	0,00	0,00	0,00	0,00	0,00
	T	5.391,66	6.100,00	6.100,00	6.100,00	6.100,00	18.300,00

BILANCIO PLURIENNALE 2011 - 2013

Programma N. 16 MANUTENZIONE E GESTIONE DELL'ACQUEDOTTO

Interventi	2	Impegni ultimo esercizio chiuso	3	Previsioni definitive esercizio in corso	4	PREVISIONI DEL BILANCIO PLURIENNALE			Annotazioni	
						2011	2012	2013		TOTALE
						5	6	7		
TITOLO I Spese correnti	1								9	
Personale	CO	0,00	0,00	0,00	0,00	0,00	0,00	0,00	0,00	
	SV	0,00	0,00	0,00	0,00	0,00	0,00	0,00	0,00	
	T	0,00	0,00	0,00	0,00	0,00	0,00	0,00	0,00	
Acquisto di beni di consumo e/o di materie prime	CO	0,00	500,00	500,00	500,00	500,00	500,00	1.500,00	1.500,00	
	SV	0,00	0,00	0,00	0,00	0,00	0,00	0,00	0,00	
	T	0,00	500,00	500,00	500,00	500,00	500,00	1.500,00	1.500,00	
Prestazione di servizi	CO	9.635,47	14.000,00	14.000,00	14.000,00	14.000,00	14.000,00	42.000,00	42.000,00	
	SV	0,00	0,00	0,00	0,00	0,00	0,00	0,00	0,00	
	T	9.635,47	14.000,00	14.000,00	14.000,00	14.000,00	14.000,00	42.000,00	42.000,00	
Utilizzo di beni di terzi	CO	0,00	0,00	0,00	0,00	0,00	0,00	0,00	0,00	
	SV	0,00	0,00	0,00	0,00	0,00	0,00	0,00	0,00	
	T	0,00	0,00	0,00	0,00	0,00	0,00	0,00	0,00	
Interessi passivi e oneri finanziari diversi	CO	1.357,01	1.000,00	1.000,00	1.000,00	1.000,00	1.000,00	900,00	900,00	
	SV	0,00	0,00	0,00	0,00	0,00	0,00	0,00	0,00	
	T	1.357,01	1.000,00	1.000,00	1.000,00	1.000,00	1.000,00	900,00	900,00	
Imposte e tasse	CO	0,00	0,00	0,00	0,00	0,00	0,00	0,00	0,00	
	SV	0,00	0,00	0,00	0,00	0,00	0,00	0,00	0,00	
	T	0,00	0,00	0,00	0,00	0,00	0,00	0,00	0,00	
Oneri straordinari della gestione corrente	CO	0,00	0,00	0,00	0,00	0,00	0,00	0,00	0,00	
	SV	0,00	0,00	0,00	0,00	0,00	0,00	0,00	0,00	
	T	0,00	0,00	0,00	0,00	0,00	0,00	0,00	0,00	
Ammortamenti di esercizio	CO	0,00	0,00	0,00	0,00	0,00	0,00	0,00	0,00	
	SV	0,00	0,00	0,00	0,00	0,00	0,00	0,00	0,00	
	T	0,00	0,00	0,00	0,00	0,00	0,00	0,00	0,00	
Totale Titolo I	CO	10.992,48	15.500,00	15.100,00	14.700,00	14.600,00	14.600,00	44.400,00	44.400,00	
Spese correnti (A)	SV	0,00	0,00	0,00	0,00	0,00	0,00	0,00	0,00	
	T	10.992,48	15.500,00	15.100,00	14.700,00	14.600,00	14.600,00	44.400,00	44.400,00	

BILANCIO PLURIENNALE 2011 - 2013

Programma N. 16 MANUTENZIONE E GESTIONE DELL'ACQUEDOTTO

Interventi	2	Impegni ultimo esercizio chiuso	Previsioni definitive esercizio in corso	PREVISIONI DEL BILANCIO PLURIENNALE			Annotazioni
				2011	2012	2013	
				5	6	7	
1	3	4	5	6	7	8	9
TITOLO II Spese in conto capitale							
Acquisizione di beni mobili, macchine ed attrezzature tecnico-scientifiche	SV	0,00	0,00	18.000,00	0,00	0,00	18.000,00
Totale Titolo II							
Spese in conto capitale (B)	SV	0,00	0,00	18.000,00	0,00	0,00	18.000,00
	T	0,00	0,00	18.000,00	0,00	0,00	18.000,00
Totale Programma (A + B + C)							
	CO	10.992,48	15.500,00	15.100,00	14.700,00	14.600,00	44.400,00
	SV	0,00	0,00	18.000,00	0,00	0,00	18.000,00
	T	10.992,48	15.500,00	33.100,00	14.700,00	14.600,00	62.400,00

BILANCIO PLURIENNALE 2011 - 2013

Programma N. 17 MANUTENZIONE E GESTIONE DELLA FOGNATURA E DEL DEPURATORE

Interventi	2	Impegni ultimo esercizio chiuso	Previsioni definitive esercizio in corso	PREVISIONI DEL BILANCIO PLURIENNALE			Annotazioni	
				2011	2012	2013		
				5	6	7		
				TOTALE			8	
TITOLO I Spese correnti	1							9
Acquisto di beni di consumo c/o di materie prime	CO	0,00	0,00	0,00	0,00	0,00	0,00	
	SV	0,00	0,00	0,00	0,00	0,00	0,00	
	T	0,00	0,00	0,00	0,00	0,00	0,00	
Prestazione di servizi	CO	0,00	0,00	0,00	0,00	0,00	0,00	
	SV	0,00	0,00	0,00	0,00	0,00	0,00	
	T	0,00	0,00	0,00	0,00	0,00	0,00	
Trasferimenti	CO	0,00	0,00	0,00	0,00	0,00	0,00	
	SV	0,00	0,00	0,00	0,00	0,00	0,00	
	T	0,00	0,00	0,00	0,00	0,00	0,00	
Interessi passivi e oneri finanziari diversi	CO	4.453,47	3.200,00	2.400,00	1.700,00	1.100,00	5.200,00	
	SV	0,00	0,00	0,00	0,00	0,00	0,00	
	T	4.453,47	3.200,00	2.400,00	1.700,00	1.100,00	5.200,00	
Ammortamenti di esercizio	CO	0,00	0,00	0,00	0,00	0,00	0,00	
	SV	0,00	0,00	0,00	0,00	0,00	0,00	
	T	0,00	0,00	0,00	0,00	0,00	0,00	
Totale Titolo I		4.453,47	3.200,00	2.400,00	1.700,00	1.100,00	5.200,00	
Spese correnti (A)		0,00	0,00	0,00	0,00	0,00	0,00	
		4.453,47	3.200,00	2.400,00	1.700,00	1.100,00	5.200,00	
TITOLO II Spese in conto capitale								
Acquisizione di beni immobili	SV	0,00	0,00	100.000,00	0,00	0,00	100.000,00	
Espropri e servitù' onerose	SV	0,00	0,00	0,00	0,00	0,00	0,00	
Incarichi professionali esterni	SV	0,00	0,00	0,00	0,00	0,00	0,00	

BILANCIO PLURIENNALE 2011 - 2013

Programma N. 17 MANUTENZIONE E GESTIONE DELLA FOGNATURA E DEL DEPURATORE

Interventi	2	Impegni ultimo esercizio chiuso	3	Previsioni definitive esercizio in corso	4	PREVISIONI DEL BILANCIO PLURIENNALE			Annotazioni	
						2011	2012	2013		TOTALE
						5	6	7		
1									9	
TITOLO II Spese in conto capitale										
Trasferimenti di capitale	SV	0,00	0,00	0,00	0,00	0,00	0,00	0,00		
Totale Titolo II										
Spese in conto capitale (B)	SV	0,00	0,00	0,00	0,00	0,00	0,00	100.000,00		
	T	0,00	0,00	0,00	0,00	0,00	0,00	100.000,00		
Totale Programma (A + B + C)										
	CO	4.453,47	3.200,00	2.400,00	1.700,00	1.100,00	5.200,00			
	SV	0,00	0,00	100.000,00	0,00	0,00	100.000,00			
	T	4.453,47	3.200,00	102.400,00	1.700,00	1.100,00	105.200,00			

BILANCIO PLURIENNALE 2011 - 2013

Programma N. 18 SERVIZIO SMALTIMENTO RIFIUTI

Interventi	2	Impegni ultimo esercizio chiuso	Previsioni definitive esercizio in corso	PREVISIONI DEL BILANCIO PLURIENNALE			Annotazioni
				2011	2012	2013	
I	3	4	5	6	7	8	9
TITOLO I Spese correnti						TOTALE	
Personale	CO	0,00	0,00	0,00	0,00	0,00	0,00
	SV	0,00	0,00	0,00	0,00	0,00	0,00
	T	0,00	0,00	0,00	0,00	0,00	0,00
Acquisto di beni di consumo e/o di materie prime	CO	0,00	0,00	0,00	0,00	0,00	0,00
	SV	0,00	0,00	0,00	0,00	0,00	0,00
	T	0,00	0,00	0,00	0,00	0,00	0,00
Prestazione di servizi	CO	337.990,25	313.000,00	317.500,00	333.500,00	343.500,00	994.500,00
	SV	0,00	0,00	0,00	0,00	0,00	0,00
	T	337.990,25	313.000,00	317.500,00	333.500,00	343.500,00	994.500,00
Utilizzo di beni di terzi	CO	0,00	0,00	0,00	0,00	0,00	0,00
	SV	0,00	0,00	0,00	0,00	0,00	0,00
	T	0,00	0,00	0,00	0,00	0,00	0,00
Trasferimenti	CO	0,00	0,00	0,00	0,00	0,00	0,00
	SV	0,00	0,00	0,00	0,00	0,00	0,00
	T	0,00	0,00	0,00	0,00	0,00	0,00
Interessi passivi e oneri finanziari diversi	CO	0,00	0,00	0,00	0,00	0,00	0,00
	SV	0,00	0,00	0,00	0,00	0,00	0,00
	T	0,00	0,00	0,00	0,00	0,00	0,00
Imposte e tasse	CO	0,00	0,00	0,00	0,00	0,00	0,00
	SV	0,00	0,00	0,00	0,00	0,00	0,00
	T	0,00	0,00	0,00	0,00	0,00	0,00
Oneri straordinari della gestione corrente	CO	0,00	0,00	0,00	0,00	0,00	0,00
	SV	0,00	0,00	0,00	0,00	0,00	0,00
	T	0,00	0,00	0,00	0,00	0,00	0,00

BILANCIO PLURIENNALE 2011 - 2013

Programma N. 18 SERVIZIO SMALTIMENTO RIFIUTI

Interventi	Impegni ultimo esercizio chiuso	Previsioni definitive esercizio in corso	PREVISIONI DEL BILANCIO PLURIENNALE				Annotazioni
			2011	2012	2013	TOTALE	
			5	6	7	8	
2	3	4	5	6	7	8	9
TITOLO I Spese correnti							
Ammortamenti di esercizio							
CO	0,00	0,00	0,00	0,00	0,00	0,00	0,00
SV	0,00	0,00	0,00	0,00	0,00	0,00	0,00
T	0,00	0,00	0,00	0,00	0,00	0,00	0,00
Totale Titolo I	337.990,25	313.000,00	317.500,00	333.500,00	343.500,00	994.500,00	
Spese correnti (A)	0,00	0,00	0,00	0,00	0,00	0,00	
T	337.990,25	313.000,00	317.500,00	333.500,00	343.500,00	994.500,00	
TITOLO II Spese in conto capitale							
Acquisizione di beni immobili							
SV	60.000,00	0,00	0,00	0,00	0,00	0,00	0,00
Espropri e servizi onerosi							
SV	0,00	0,00	0,00	0,00	0,00	0,00	0,00
Acquisizione di beni mobili, macchine ed attrezzature tecnico-scientifiche							
SV	5.790,00	2.000,00	2.500,00	0,00	0,00	2.500,00	2.500,00
Incarichi professionali esterni							
SV	0,00	0,00	0,00	0,00	0,00	0,00	0,00
Trasferimenti di capitale							
SV	0,00	0,00	150.000,00	0,00	0,00	150.000,00	150.000,00

BILANCIO PLURIENNALE 2011 - 2013

Programma N. 18 SERVIZIO SMALTIMENTO RIFIUTI

Interventi	2	Impegni ultimo esercizio chiuso	Previsioni definitive esercizio in corso	PREVISIONI DEL BILANCIO PLURIENNALE			Annotazioni	
				2011	2012	2013		TOTALE
				5	6	7		8
I		3	4				9	
TITOLO II Spese in conto capitale								
Conferimenti di capitale	SV	0,00	0,00	0,00	0,00	0,00		
Totale Titolo II								
Spese in conto capitale (B)	SV	65.790,00	2.000,00	0,00	0,00	152.500,00		
	T	65.790,00	2.000,00	0,00	0,00	152.500,00		
Totale Programma (A + B + C)	CO	337.990,25	313.000,00	333.500,00	343.500,00	994.500,00		
	SV	65.790,00	2.000,00	0,00	0,00	152.500,00		
	T	403.780,25	315.000,00	333.500,00	343.500,00	1.147.000,00		

BILANCIO PLURIENNALE 2011 - 2013

Programma N. 19 MANUTENZIONE PARCHI, GIARDINI, VERDE PUBBLICO E TUTELA AMBIENTE

Interventi	2	3	4	PREVISIONI DEL BILANCIO PLURIENNALE			8	9
				PREVISIONI DEL BILANCIO PLURIENNALE				
				2011	2012	2013		
	5	6	7					
TITOLO I Spese correnti								
Personale	CO SV T	0,00 0,00 0,00	0,00 0,00 0,00	0,00 0,00 0,00	0,00 0,00 0,00	0,00 0,00 0,00	0,00 0,00 0,00	0,00 0,00 0,00
Acquisto di beni di consumo e/o di materie prime	CO SV T	275,52 0,00 275,52	200,00 0,00 200,00	1.000,00 0,00 1.000,00	1.000,00 0,00 1.000,00	1.000,00 0,00 1.000,00	3.000,00 0,00 3.000,00	3.000,00 0,00 3.000,00
Prestazione di servizi	CO SV T	28.128,21 0,00 28.128,21	39.500,00 0,00 39.500,00	32.200,00 0,00 32.200,00	32.200,00 0,00 32.200,00	32.200,00 0,00 32.200,00	96.600,00 0,00 96.600,00	96.600,00 0,00 96.600,00
Utilizzo di beni di terzi	CO SV T	0,00 0,00 0,00	0,00 0,00 0,00	0,00 0,00 0,00	0,00 0,00 0,00	0,00 0,00 0,00	0,00 0,00 0,00	0,00 0,00 0,00
Trasferimenti	CO SV T	7.082,75 0,00 7.082,75	7.800,00 0,00 7.800,00	7.200,00 0,00 7.200,00	7.200,00 0,00 7.200,00	7.200,00 0,00 7.200,00	21.600,00 0,00 21.600,00	21.600,00 0,00 21.600,00
Interessi passivi e oneri finanziari diversi	CO SV T	3.880,00 0,00 3.880,00	7.700,00 0,00 7.700,00	7.400,00 0,00 7.400,00	7.100,00 0,00 7.100,00	6.800,00 0,00 6.800,00	21.300,00 0,00 21.300,00	21.300,00 0,00 21.300,00
Imposte e tasse	CO SV T	0,00 0,00 0,00	0,00 0,00 0,00	0,00 0,00 0,00	0,00 0,00 0,00	0,00 0,00 0,00	0,00 0,00 0,00	0,00 0,00 0,00
Oneri straordinari della gestione corrente	CO SV T	0,00 0,00 0,00	0,00 0,00 0,00	0,00 0,00 0,00	0,00 0,00 0,00	0,00 0,00 0,00	0,00 0,00 0,00	0,00 0,00 0,00

BILANCIO PLURIENNALE 2011 - 2013

Programma N. 19 MANUTENZIONE PARCHI, GIARDINI, VERDE PUBBLICO E TUTELA AMBIENTE

Interventi	2	Impegni ultimo esercizio chiuso	Previsioni definitive esercizio in corso	PREVISIONI DEL BILANCIO PLURIENNALE			Annotazioni	
				2011		2013		8
				5	6			
TITOLO I	1						9	
Spese correnti								
Ammortamenti di esercizio								
	CO	0,00	0,00	0,00	0,00	0,00		
	SV	0,00	0,00	0,00	0,00	0,00		
	T	0,00	0,00	0,00	0,00	0,00		
Totale Titolo I	CO	39.366,48	55.200,00	47.500,00	47.200,00	142.500,00		
Spese correnti (A)	SV	0,00	0,00	0,00	0,00	0,00		
	T	39.366,48	55.200,00	47.500,00	47.200,00	142.500,00		
TITOLO II								
Spese in conto capitale								
Acquisizione di beni immobili								
	SV	205.666,40	196.000,00	0,00	0,00	7.000,00		
Espropri e servitu' onerose								
	SV	0,00	0,00	0,00	0,00	0,00		
Acquisizione di beni mobili, macchine ed attrezzature tecnico-scientifiche								
	SV	0,00	3.500,00	0,00	0,00	3.500,00		
Incarichi professionali esterni								
	SV	0,00	0,00	0,00	0,00	0,00		
Trasferimenti di capitale								
	SV	0,00	1.000,00	0,00	0,00	0,00		

BILANCIO PLURIENNALE 2011 - 2013

Programma N. 19 MANUTENZIONE PARCHI, GIARDINI, VERDE PUBBLICO E TUTELA AMBIENTE

Interventi	Impegni ultimo esercizio chiuso	Previsioni definitive esercizio in corso	PREVISIONI DEL BILANCIO PLURIENNALE				Annotazioni
			2011	2012	2013	TOTALE	
			5	6	7	8	
I	3	4					9
TITOLO II Spese in conto capitale							
Concessione di crediti e anticipazioni	SV	0,00	0,00	0,00	0,00	0,00	0,00
Totale Titolo II	SV	205.666,40	200.500,00	0,00	0,00	0,00	10.500,00
Spese in conto capitale (B)	T	205.666,40	200.500,00	0,00	0,00	0,00	10.500,00
Totale Programma (A + B + C)	CO	39.366,48	55.200,00	47.800,00	47.500,00	47.200,00	142.500,00
	SV	205.666,40	200.500,00	10.500,00	0,00	0,00	10.500,00
	T	245.032,88	255.700,00	58.300,00	47.500,00	47.200,00	153.000,00

BILANCIO PLURIENNALE 2011 - 2013

Programma N. 21 EROGAZIONE DI CONTRIBUTI PER AFFIDI ED ASSISTENZA PER MINORI

Interventi	2	Impegni ultimo esercizio chiuso	Previsioni definitive esercizio in corso	PREVISIONI DEL BILANCIO PLURIENNALE			Annotazioni	
				2012				TOTALE
				2011	2012	2013		
I	3	4	5	6	7	8	9	
TITOLO I Spese correnti								
Personale	CO	0,00	0,00	0,00	0,00	0,00	0,00	
	SV	0,00	0,00	0,00	0,00	0,00	0,00	
	T	0,00	0,00	0,00	0,00	0,00	0,00	
Acquisto di beni di consumo e/o di materie prime	CO	0,00	0,00	0,00	0,00	0,00	0,00	
	SV	0,00	0,00	0,00	0,00	0,00	0,00	
	T	0,00	0,00	0,00	0,00	0,00	0,00	
Prestazione di servizi	CO	59.617,58	81.100,00	91.000,00	91.000,00	91.000,00	274.100,00	
	SV	0,00	0,00	0,00	0,00	0,00	0,00	
	T	59.617,58	81.100,00	91.000,00	91.000,00	91.000,00	274.100,00	
Utilizzo di beni di terzi	CO	0,00	0,00	0,00	0,00	0,00	0,00	
	SV	0,00	0,00	0,00	0,00	0,00	0,00	
	T	0,00	0,00	0,00	0,00	0,00	0,00	
Trasferimenti	CO	15.790,74	19.850,00	15.700,00	15.700,00	15.700,00	47.100,00	
	SV	0,00	0,00	0,00	0,00	0,00	0,00	
	T	15.790,74	19.850,00	15.700,00	15.700,00	15.700,00	47.100,00	
Interessi passivi e oneri finanziari diversi	CO	0,00	0,00	0,00	0,00	0,00	0,00	
	SV	0,00	0,00	0,00	0,00	0,00	0,00	
	T	0,00	0,00	0,00	0,00	0,00	0,00	
Imposte e tasse	CO	0,00	0,00	0,00	0,00	0,00	0,00	
	SV	0,00	0,00	0,00	0,00	0,00	0,00	
	T	0,00	0,00	0,00	0,00	0,00	0,00	
Oneri straordinari della gestione corrente	CO	0,00	0,00	0,00	0,00	0,00	0,00	
	SV	0,00	0,00	0,00	0,00	0,00	0,00	
	T	0,00	0,00	0,00	0,00	0,00	0,00	

BILANCIO PLURIENNALE 2011 - 2013

Programma N. 21 EROGAZIONE DI CONTRIBUTI PER AFFIDI ED ASSISTENZA PER MINORI

Interventi	2	Impegni ultimo esercizio chiuso	Previsioni definitive esercizio in corso	PREVISIONI DEL BILANCIO PLURIENNALE			Annozioni
				2011	2012	2013	
				5	6	7	
I		3	4			8	9
TITOLO I Spese correnti							
Ammortamenti di esercizio							
CO		0,00	0,00	0,00	0,00	0,00	0,00
SV		0,00	0,00	0,00	0,00	0,00	0,00
T		0,00	0,00	0,00	0,00	0,00	0,00
Totale Titolo I		75.408,32	100.950,00	107.800,00	106.700,00	106.700,00	321.200,00
Spese correnti (A)		0,00	0,00	0,00	0,00	0,00	0,00
T		75.408,32	100.950,00	107.800,00	106.700,00	106.700,00	321.200,00
TITOLO II Spese in conto capitale							
Acquisizione di beni mobili, macchine ed attrezzature tecnico-scientifiche							
SV		0,00	0,00	0,00	0,00	0,00	0,00
Totale Titolo II							
Spese in conto capitale (B)							
SV		0,00	0,00	0,00	0,00	0,00	0,00
T		0,00	0,00	0,00	0,00	0,00	0,00
Totale Programma (A + B + C)		75.408,32	100.950,00	107.800,00	106.700,00	106.700,00	321.200,00
CO		75.408,32	100.950,00	107.800,00	106.700,00	106.700,00	321.200,00
SV		0,00	0,00	0,00	0,00	0,00	0,00
T		75.408,32	100.950,00	107.800,00	106.700,00	106.700,00	321.200,00

BILANCIO PLURIENNALE 2011 - 2013

Programma N. 22 REALIZZAZIONE PROGETTO COME GIOVANI

Interventi	2	3	4	PREVISIONI DEL BILANCIO PLURIENNALE			8	Annotazioni			
				Impegni ultimo esercizio chiuso	Previsioni definitive esercizio in corso	2011			2012	2013	TOTALE
				5	6	7			9		
TITOLO I Spese correnti											
Acquisto di beni di consumo e/o di materie prime	CO	56,24	0,00	0,00	0,00	0,00	0,00				
	SV	0,00	0,00	0,00	0,00	0,00	0,00				
	T	56,24	0,00	0,00	0,00	0,00	0,00				
Prestazione di servizi	CO	28.852,94	15.000,00	13.000,00	13.000,00	13.000,00	39.000,00				
	SV	0,00	5.000,00	0,00	0,00	0,00	0,00				
	T	28.852,94	20.000,00	13.000,00	13.000,00	13.000,00	39.000,00				
Trasferimenti	CO	0,00	0,00	4.200,00	4.200,00	4.200,00	12.600,00				
	SV	0,00	0,00	0,00	0,00	0,00	0,00				
	T	0,00	0,00	4.200,00	4.200,00	4.200,00	12.600,00				
Imposte e tasse	CO	0,00	0,00	0,00	0,00	0,00	0,00				
	SV	0,00	0,00	0,00	0,00	0,00	0,00				
	T	0,00	0,00	0,00	0,00	0,00	0,00				
Totale Titolo I	CO	28.909,18	15.000,00	17.200,00	17.200,00	17.200,00	51.600,00				
Spese correnti (A)	SV	0,00	5.000,00	0,00	0,00	0,00	0,00				
	T	28.909,18	20.000,00	17.200,00	17.200,00	17.200,00	51.600,00				
Totale Programma (A + B + C)	CO	28.909,18	15.000,00	17.200,00	17.200,00	17.200,00	51.600,00				
	SV	0,00	5.000,00	0,00	0,00	0,00	0,00				
	T	28.909,18	20.000,00	17.200,00	17.200,00	17.200,00	51.600,00				

BILANCIO PLURIENNALE 2011 - 2013

Programma N. 24 INIZIATIVE E CONTRIBUTI A FAVORE DEGLI ANZIANI

Interventi	2	Impegni ultimo esercizio chiuso	Previsioni definitive esercizio in corso	PREVISIONI DEL BILANCIO PLURIENNALE			Annotazioni	
				2011	2012	2013		
				5	6	7		
TITOLO I	1						8	9
Spese correnti								
Acquisto di beni di consumo e/o di materie prime		CO 1.079,50 SV 0,00 T 1.079,50	1.100,00 0,00 1.100,00	1.100,00 0,00 1.100,00	1.100,00 0,00 1.100,00	1.100,00 0,00 1.100,00	3.300,00 0,00 3.300,00	
Prestazione di servizi		CO 34.037,00 SV 0,00 T 34.037,00	48.400,00 0,00 48.400,00	58.500,00 0,00 58.500,00	58.500,00 0,00 58.500,00	58.500,00 0,00 58.500,00	175.500,00 0,00 175.500,00	
Utilizzo di beni di terzi		CO 0,00 SV 0,00 T 0,00	0,00 0,00 0,00	0,00 0,00 0,00	0,00 0,00 0,00	0,00 0,00 0,00	0,00 0,00 0,00	
Trasferimenti		CO 1.157,04 SV 0,00 T 1.157,04	3.000,00 0,00 3.000,00	3.000,00 0,00 3.000,00	3.000,00 0,00 3.000,00	3.000,00 0,00 3.000,00	9.000,00 0,00 9.000,00	
Interessi passivi e oneri finanziari diversi		CO 0,00 SV 0,00 T 0,00	0,00 0,00 0,00	0,00 0,00 0,00	0,00 0,00 0,00	0,00 0,00 0,00	0,00 0,00 0,00	
Ammortamenti di esercizio		CO 0,00 SV 0,00 T 0,00	0,00 0,00 0,00	0,00 0,00 0,00	0,00 0,00 0,00	0,00 0,00 0,00	0,00 0,00 0,00	
Totale Titolo I		CO 36.273,54 SV 0,00 T 36.273,54	52.500,00 0,00 52.500,00	62.600,00 0,00 62.600,00	62.600,00 0,00 62.600,00	62.600,00 0,00 62.600,00	187.800,00 0,00 187.800,00	
Spese correnti (A)								

BILANCIO PLURIENNALE 2011 - 2013

Programma N. 24 INIZIATIVE E CONTRIBUTI A FAVORE DEGLI ANZIANI

Interventi	2	Impegni ultimo esercizio chiuso	Previsioni definitive esercizio in corso	PREVISIONI DEL BILANCIO PLURIENNALE			Annotazioni
				2011	2012	2013	
I	3	4	5	6	7	8	9
TITOLO II Spese in conto capitale							
Trasferimenti di capitale	SV	0,00	0,00	0,00	0,00	0,00	0,00
Totale Titolo II	SV	0,00	0,00	0,00	0,00	0,00	0,00
Spese in conto capitale (B)	T	0,00	0,00	0,00	0,00	0,00	0,00
Totale Programma (A + B + C)	CO	36.273,54	52.500,00	62.600,00	62.600,00	62.600,00	187.800,00
	SV	0,00	0,00	0,00	0,00	0,00	0,00
	T	36.273,54	52.500,00	62.600,00	62.600,00	62.600,00	187.800,00

BILANCIO PLURIENNALE 2011 - 2013

Programma N. 25 INIZIATIVE E CONTRIBUTI A FAVORE DI HANDICAPPATI

Interventi	2	3	4	PREVISIONI DEL BILANCIO PLURIENNALE			Annotazioni	
				2011	2012	2013		TOTALE
				5	6	7		
TITOLO I Spese correnti							9	
Acquisto di beni di consumo e/o di materie prime								
	CO	0,00	0,00	0,00	0,00	0,00	0,00	
	SV	0,00	0,00	0,00	0,00	0,00	0,00	
	T	0,00	0,00	0,00	0,00	0,00	0,00	
Prestazione di servizi								
	CO	79.331,44	91.000,00	91.000,00	91.000,00	91.000,00	273.000,00	
	SV	0,00	0,00	0,00	0,00	0,00	0,00	
	T	79.331,44	91.000,00	91.000,00	91.000,00	91.000,00	273.000,00	
Trasferimenti								
	CO	906,06	1.500,00	1.500,00	1.500,00	1.500,00	4.500,00	
	SV	0,00	0,00	0,00	0,00	0,00	0,00	
	T	906,06	1.500,00	1.500,00	1.500,00	1.500,00	4.500,00	
Totale Titolo I								
	CO	80.237,50	92.500,00	92.500,00	92.500,00	92.500,00	277.500,00	
	SV	0,00	0,00	0,00	0,00	0,00	0,00	
	T	80.237,50	92.500,00	92.500,00	92.500,00	92.500,00	277.500,00	
Totale Programma (A + B + C)								
	CO	80.237,50	92.500,00	92.500,00	92.500,00	92.500,00	277.500,00	
	SV	0,00	0,00	0,00	0,00	0,00	0,00	
	T	80.237,50	92.500,00	92.500,00	92.500,00	92.500,00	277.500,00	

BILANCIO PLURIENNALE 2011 - 2013

Programma N. 26 INTERVENTI ASSISTENZIALI DIVERSI

Interventi	2	Impegni ultimo esercizio chiuso	Previsioni definitive esercizio in corso	PREVISIONI DEL BILANCIO PLURIENNALE			Annotazioni	
				2011	2012	2013		TOTALE
				5	6	7		
1	3	4	5	6	7	8	9	
TITOLO I Spese correnti								
Personale	CO	28.600,00	30.600,00	29.600,00	29.600,00	29.700,00	88.900,00	
	SV	0,00	0,00	0,00	0,00	0,00	0,00	
	T	28.600,00	30.600,00	29.600,00	29.600,00	29.700,00	88.900,00	
Acquisto di beni di consumo e/o di materie prime	CO	597,32	1.000,00	2.300,00	2.300,00	2.300,00	6.900,00	
	SV	0,00	1.000,00	0,00	0,00	0,00	0,00	
	T	597,32	2.000,00	2.300,00	2.300,00	2.300,00	6.900,00	
Prestazione di servizi	CO	13.040,00	6.500,00	6.500,00	6.500,00	6.500,00	19.500,00	
	SV	0,00	1.600,00	2.000,00	0,00	0,00	2.000,00	
	T	13.040,00	8.100,00	8.500,00	6.500,00	6.500,00	21.500,00	
Utilizzo di beni di terzi	CO	0,00	0,00	0,00	0,00	0,00	0,00	
	SV	0,00	0,00	0,00	0,00	0,00	0,00	
	T	0,00	0,00	0,00	0,00	0,00	0,00	
Trasferimenti	CO	78.381,59	97.900,00	76.800,00	66.800,00	65.800,00	209.400,00	
	SV	0,00	2.000,00	0,00	0,00	0,00	0,00	
	T	78.381,59	99.900,00	76.800,00	66.800,00	65.800,00	209.400,00	
Interessi passivi e oneri finanziari diversi	CO	0,00	0,00	0,00	0,00	0,00	0,00	
	SV	0,00	0,00	0,00	0,00	0,00	0,00	
	T	0,00	0,00	0,00	0,00	0,00	0,00	
Imposte e tasse	CO	2.927,13	3.200,00	3.200,00	3.200,00	3.200,00	9.600,00	
	SV	0,00	0,00	0,00	0,00	0,00	0,00	
	T	2.927,13	3.200,00	3.200,00	3.200,00	3.200,00	9.600,00	
Oneri straordinari della gestione corrente	CO	0,00	0,00	0,00	0,00	0,00	0,00	
	SV	0,00	0,00	0,00	0,00	0,00	0,00	
	T	0,00	0,00	0,00	0,00	0,00	0,00	

BILANCIO PLURIENNALE 2011 - 2013

Programma N. 26 INTERVENTI ASSISTENZIALI DIVERSI

Interventi	2	Impegni ultimo esercizio chiuso	Previsioni definitive esercizio in corso	PREVISIONI DEL BILANCIO PLURIENNALE			Annotazioni
				2011	2012	2013	
				5	6	7	
TITOLO I Spese correnti		3	4	8			9
Ammortamenti di esercizio							
	CO	0,00	0,00	0,00	0,00	0,00	0,00
	SV	0,00	0,00	0,00	0,00	0,00	0,00
	T	0,00	0,00	0,00	0,00	0,00	0,00
Totale Titolo I	CO	123.546,04	139.200,00	118.400,00	108.400,00	107.500,00	334.300,00
Spese correnti (A)	SV	0,00	4.600,00	2.000,00	0,00	0,00	2.000,00
	T	123.546,04	143.800,00	120.400,00	108.400,00	107.500,00	336.300,00
TITOLO II Spese in conto capitale							
Acquisizione di beni immobili							
	SV	0,00	0,00	0,00	0,00	0,00	0,00
Espropri e servitu' onerose							
	SV	0,00	0,00	0,00	0,00	0,00	0,00
Acquisizione di beni mobili, macchine ed attrezzature tecnico-scientifiche							
	SV	0,00	2.000,00	1.100,00	0,00	0,00	1.100,00
Incarichi professionali esterni							
	SV	0,00	0,00	0,00	0,00	0,00	0,00

BILANCIO PLURIENNALE 2011 - 2013

Programma N. 26 INTERVENTI ASSISTENZIALI DIVERSI

Interventi	2	Impegni ultimo esercizio chiuso	Previsioni definitive esercizio in corso	PREVISIONI DEL BILANCIO PLURIENNALE			Annotazioni	
				2011	2012	2013		TOTALE
				5	6	7		
I		3	4				9	
TITOLO II Spese in conto capitale								
Trasferimenti di capitale	SV	0,00	0,00	0,00	0,00	0,00		
Totale Titolo II								
Spese in conto capitale (B)	SV	0,00	2.000,00	0,00	0,00	1.100,00		
	T	0,00	2.000,00	0,00	0,00	1.100,00		
Totale Programma (A + B + C)	CO	123.546,04	139.200,00	108.400,00	107.500,00	334.300,00		
	SV	0,00	6.600,00	0,00	0,00	3.100,00		
	T	123.546,04	145.800,00	108.400,00	107.500,00	337.400,00		

BILANCIO PLURIENNALE 2011 - 2013

Programma N. 27 EROGAZIONE CONTRIBUTO AL COMUNE DI RODENGO PER REALIZZAZIONE STRUTTURA RESIDENZIALE PER ANZIANI

Interventi	2	Impegni ultimo esercizio chiuso	Previsioni definitive esercizio in corso	PREVISIONI DEL BILANCIO PLURIENNALE			Annotazioni
				2011	2012	2013	
				5	6	7	
				8			9
I							
TITOLO II Spese in conto capitale							
Trasferimenti di capitale	SV	0,00	0,00	0,00	0,00	0,00	0,00
Concessione di crediti e anticipazioni	SV	0,00	0,00	0,00	0,00	0,00	0,00
Totale Titolo II	SV	0,00	0,00	0,00	0,00	0,00	0,00
Spese in conto capitale (B)	T	0,00	0,00	0,00	0,00	0,00	0,00
Totale Programma (A + B + C)	CO	0,00	0,00	0,00	0,00	0,00	0,00
	SV	0,00	0,00	0,00	0,00	0,00	0,00
	T	0,00	0,00	0,00	0,00	0,00	0,00

BILANCIO PLURIENNALE 2011 - 2013

Programma N. 29 EROGAZIONE CONTRIBUTI PER MIGLIORAMENTO EDIFICI DESTINATI AL CULTO

Interventi	2	Impegni ultimo esercizio chiuso	Previsioni definitive esercizio in corso	PREVISIONI DEL BILANCIO PLURIENNALE			Annotazioni
				2011	2012	2013	
				5	6	7	
I							
TITOLO II Spese in conto capitale							
Trasferimenti di capitale							
	SV	2.000,00	1.500,00	1.500,00	1.500,00	4.500,00	
Totale Titolo II							
Spese in conto capitale (B)	SV	2.000,00	1.500,00	1.500,00	1.500,00	4.500,00	
	T	2.000,00	1.500,00	1.500,00	1.500,00	4.500,00	
Totale Programma (A + B + C)	CO	0,00	0,00	0,00	0,00	0,00	
	SV	2.000,00	1.500,00	1.500,00	1.500,00	4.500,00	
	T	2.000,00	1.500,00	1.500,00	1.500,00	4.500,00	
							9

BILANCIO PLURIENNALE 2011 - 2013

Programma N. 31 MANUTENZIONE CIMITERO E SERVIZI FUNEBRI DIVERSI

Interventi	2	Impegni ultimo esercizio chiuso	3	Previsioni definitive esercizio in corso	4	PREVISIONI DEL BILANCIO PLURIENNALE				Annotazioni	
						5					8
						2011	2012	2013	TOTALE		
1	6	7	8	9							
TITOLO I Spese correnti											
Personale	CO	0,00	0,00	0,00	0,00	0,00	0,00	0,00	0,00		
	SV	0,00	0,00	0,00	0,00	0,00	0,00	0,00	0,00		
	T	0,00	0,00	0,00	0,00	0,00	0,00	0,00	0,00		
Acquisto di beni di consumo e/o di materie prime	CO	744,00	1.000,00	1.500,00	1.500,00	1.500,00	1.500,00	4.500,00	4.500,00		
	SV	0,00	0,00	0,00	0,00	0,00	0,00	0,00	0,00		
	T	744,00	1.000,00	1.500,00	1.500,00	1.500,00	1.500,00	4.500,00	4.500,00		
Prestazione di servizi	CO	4.094,00	3.500,00	3.400,00	3.400,00	3.400,00	3.400,00	10.200,00	10.200,00		
	SV	0,00	0,00	0,00	0,00	0,00	0,00	0,00	0,00		
	T	4.094,00	3.500,00	3.400,00	3.400,00	3.400,00	3.400,00	10.200,00	10.200,00		
Utilizzo di beni di terzi	CO	0,00	0,00	0,00	0,00	0,00	0,00	0,00	0,00		
	SV	0,00	0,00	0,00	0,00	0,00	0,00	0,00	0,00		
	T	0,00	0,00	0,00	0,00	0,00	0,00	0,00	0,00		
Trasferimenti	CO	0,00	0,00	0,00	0,00	0,00	0,00	0,00	0,00		
	SV	0,00	0,00	0,00	0,00	0,00	0,00	0,00	0,00		
	T	0,00	0,00	0,00	0,00	0,00	0,00	0,00	0,00		
Interessi passivi e oneri finanziari diversi	CO	197,02	200,00	100,00	100,00	100,00	100,00	300,00	300,00		
	SV	0,00	0,00	0,00	0,00	0,00	0,00	0,00	0,00		
	T	197,02	200,00	100,00	100,00	100,00	100,00	300,00	300,00		
Imposte e tasse	CO	0,00	0,00	0,00	0,00	0,00	0,00	0,00	0,00		
	SV	0,00	0,00	0,00	0,00	0,00	0,00	0,00	0,00		
	T	0,00	0,00	0,00	0,00	0,00	0,00	0,00	0,00		
Oneri straordinari della gestione corrente	CO	0,00	0,00	0,00	0,00	0,00	0,00	0,00	0,00		
	SV	0,00	0,00	0,00	0,00	0,00	0,00	0,00	0,00		
	T	0,00	0,00	0,00	0,00	0,00	0,00	0,00	0,00		

BILANCIO PLURIENNALE 2011 - 2013

Programma N. 31 MANUTENZIONE CIMITERO E SERVIZI FUNEBRI DIVERSI

Interventi	2	3	4	PREVISIONI DEL BILANCIO PLURIENNALE			8	9
				2011	2012	2013		
				5	6	7		
TITOLO I	Spese correnti							
Ammortamenti di esercizio								
CO		0,00	0,00	0,00	0,00	0,00	0,00	
SV		0,00	0,00	0,00	0,00	0,00	0,00	
T		0,00	0,00	0,00	0,00	0,00	0,00	
Totale Titolo I		5.035,02	4.700,00	5.000,00	5.000,00	5.000,00	15.000,00	
Spese correnti (A)		0,00	0,00	0,00	0,00	0,00	0,00	
T		5.035,02	4.700,00	5.000,00	5.000,00	5.000,00	15.000,00	
TITOLO II	Spese in conto capitale							
Acquisizione di beni immobili								
SV		12.000,00	50.000,00	0,00	0,00	0,00	0,00	
SV		0,00	0,00	0,00	0,00	0,00	0,00	
SV		0,00	0,00	0,00	0,00	0,00	0,00	
SV		0,00	0,00	0,00	0,00	0,00	0,00	
Acquisizione di beni mobili, macchine ed attrezzature tecnico-scientifiche								
Incarichi professionali esterni								
SV		0,00	0,00	0,00	0,00	0,00	0,00	
SV		0,00	0,00	0,00	0,00	0,00	0,00	
T		12.000,00	50.000,00	0,00	0,00	0,00	0,00	
SV		12.000,00	50.000,00	0,00	0,00	0,00	0,00	
Totale Titolo II		5.035,02	4.700,00	5.000,00	5.000,00	5.000,00	15.000,00	
Spese in conto capitale (B)		12.000,00	50.000,00	0,00	0,00	0,00	0,00	
T		17.035,02	54.700,00	5.000,00	5.000,00	5.000,00	15.000,00	
Totale Programma (A + B + C)		17.035,02	54.700,00	5.000,00	5.000,00	5.000,00	15.000,00	

BILANCIO PLURIENNALE 2011 - 2013

Programma N. 34 INTERVENTI RELATIVI A COMPENDIO TERMALE

Interventi	2	3	4	PREVISIONI DEL BILANCIO PLURIENNALE				Annotazioni
				PREVISIONI DEL BILANCIO PLURIENNALE				
				2011	2012	2013	TOTALE	
	5	6	7	8	9			
TITOLO I Spese correnti								
Personale	CO	0,00	0,00	0,00	0,00	0,00	0,00	
	SV	0,00	0,00	0,00	0,00	0,00	0,00	
	T	0,00	0,00	0,00	0,00	0,00	0,00	
Prestazione di servizi	CO	0,00	0,00	0,00	0,00	0,00	0,00	
	SV	0,00	0,00	4.000,00	0,00	0,00	4.000,00	
	T	0,00	0,00	4.000,00	0,00	0,00	4.000,00	
Interessi passivi e oneri finanziari diversi	CO	0,00	0,00	0,00	18.000,00	17.500,00	35.500,00	
	SV	0,00	0,00	0,00	0,00	0,00	18.500,00	
	T	0,00	0,00	0,00	18.000,00	17.500,00	54.000,00	
Totale Titolo I								
Spese correnti (A)	CO	0,00	0,00	0,00	18.000,00	17.500,00	35.500,00	
	SV	0,00	0,00	0,00	0,00	0,00	22.500,00	
	T	0,00	0,00	0,00	18.000,00	17.500,00	58.000,00	
TITOLO II Spese in conto capitale								
Acquisizione di beni immobili								
	SV	0,00	600.000,00		150.000,00	1.500.000,00	2.270.000,00	
Acquisizione di beni mobili, macchine ed attrezzature tecnico-scientifiche	SV	0,00	50.000,00		0,00	0,00	0,00	
Totale Titolo II								
Spese in conto capitale (B)	SV	0,00	650.000,00		150.000,00	1.500.000,00	2.270.000,00	
	T	0,00	650.000,00		150.000,00	1.500.000,00	2.270.000,00	
Totale Programma (A + B + C)								
	CO	0,00	0,00	0,00	18.000,00	17.500,00	35.500,00	
	SV	0,00	650.000,00		150.000,00	1.500.000,00	2.292.500,00	
	T	0,00	650.000,00		168.000,00	1.517.500,00	2.328.000,00	

BILANCIO PLURIENNALE 2011 - 2013

Programma N. 35 INTERVENTI PER IL TURISMO

Interventi	2	3	4	PREVISIONI DEL BILANCIO PLURIENNALE			Annotazioni	
				2011	2012	2013		TOTALE
				5	6	7		8
TITOLO I Spese correnti							9	
Acquisto di beni di consumo e/o di materie prime	CO	0,00	0,00	0,00	1.000,00	1.000,00	3.000,00	
	SV	0,00	0,00	0,00	0,00	0,00	0,00	
	T	0,00	0,00	0,00	1.000,00	1.000,00	3.000,00	
Prestazione di servizi	CO	7.403,30	6.000,00	6.000,00	4.000,00	4.000,00	12.000,00	
	SV	0,00	0,00	0,00	0,00	0,00	0,00	
	T	7.403,30	6.000,00	6.000,00	4.000,00	4.000,00	12.000,00	
Totale Titolo I								
Spese correnti (A)	CO	7.403,30	6.000,00	6.000,00	5.000,00	5.000,00	15.000,00	
	SV	0,00	0,00	0,00	0,00	0,00	0,00	
	T	7.403,30	6.000,00	6.000,00	5.000,00	5.000,00	15.000,00	
TITOLO II Spese in conto capitale								
Acquisizione di beni mobili, macchine ed attrezzature tecnico-scientifiche	SV	0,00	0,00	0,00	0,00	0,00	0,00	
Totale Titolo II								
Spese in conto capitale (B)	SV	0,00	0,00	0,00	0,00	0,00	0,00	
	T	0,00	0,00	0,00	0,00	0,00	0,00	
Totale Programma (A + B + C)								
	CO	7.403,30	6.000,00	6.000,00	5.000,00	5.000,00	15.000,00	
	SV	0,00	0,00	0,00	0,00	0,00	0,00	
	T	7.403,30	6.000,00	6.000,00	5.000,00	5.000,00	15.000,00	

BILANCIO PLURIENNALE 2011 - 2013

Programma N. 36 GESTIONE DEL TERRITORIO

Interventi	2	Impegni ultimo esercizio chiuso	3	Previsioni definitive esercizio in corso	4	PREVISIONI DEL BILANCIO PLURIENNALE			Annotazioni	
						2011	2012	2013		
						5	6	7		
						8			9	
TITOLO I Spese correnti										
Personale	CO	0,00		0,00		0,00	0,00	0,00	0,00	
	SV	0,00		0,00		0,00	0,00	0,00	0,00	
	T	0,00		0,00		0,00	0,00	0,00	0,00	
Acquisto di beni di consumo e/o di materie prime	CO	0,00		0,00		0,00	0,00	0,00	0,00	
	SV	0,00		0,00		0,00	0,00	0,00	0,00	
	T	0,00		0,00		0,00	0,00	0,00	0,00	
Prestazione di servizi	CO	0,00		0,00		0,00	0,00	0,00	0,00	
	SV	0,00		0,00		0,00	0,00	0,00	0,00	
	T	0,00		0,00		0,00	0,00	0,00	0,00	
Utilizzo di beni di terzi	CO	0,00		0,00		0,00	0,00	0,00	0,00	
	SV	0,00		0,00		0,00	0,00	0,00	0,00	
	T	0,00		0,00		0,00	0,00	0,00	0,00	
Trasferimenti	CO	1.000,00		0,00		0,00	0,00	0,00	0,00	
	SV	0,00		0,00		0,00	0,00	0,00	0,00	
	T	1.000,00		0,00		0,00	0,00	0,00	0,00	
Interessi passivi e oneri finanziari diversi	CO	0,00		0,00		0,00	0,00	0,00	0,00	
	SV	0,00		0,00		0,00	0,00	0,00	0,00	
	T	0,00		0,00		0,00	0,00	0,00	0,00	
Imposte e tasse	CO	0,00		0,00		0,00	0,00	0,00	0,00	
	SV	0,00		0,00		0,00	0,00	0,00	0,00	
	T	0,00		0,00		0,00	0,00	0,00	0,00	
Oneri straordinari della gestione corrente	CO	0,00		0,00		0,00	0,00	0,00	0,00	
	SV	0,00		0,00		0,00	0,00	0,00	0,00	
	T	0,00		0,00		0,00	0,00	0,00	0,00	

Interventi	2	Impegni ultimo esercizio chiuso	Previsioni definitive esercizio in corso	PREVISIONI DEL BILANCIO PLURIENNALE			Annotazioni
				2011	2012	2013	
				5	6	7	
1	3	4	5	6	7	8	9
TITOLO I Spese correnti							
Ammortamenti di esercizio							
CO	0,00	0,00	0,00	0,00	0,00	0,00	0,00
SV	0,00	0,00	0,00	0,00	0,00	0,00	0,00
T	0,00	0,00	0,00	0,00	0,00	0,00	0,00
Totale Titolo I		1.000,00	0,00	0,00	0,00	0,00	0,00
Spese correnti (A)		0,00	0,00	0,00	0,00	0,00	0,00
T		1.000,00	0,00	0,00	0,00	0,00	0,00
TITOLO II Spese in conto capitale							
Acquisizione di beni immobili							
SV	0,00	0,00	0,00	0,00	0,00	0,00	0,00
Espropri e servitù onerose		0,00	0,00	0,00	0,00	0,00	0,00
Acquisizione di beni mobili, macchine ed attrezzature tecnico-scientifiche							
SV	0,00	0,00	0,00	0,00	0,00	0,00	0,00
Incarichi professionali esterni							
SV	52.272,32	52.272,32	0,00	0,00	0,00	0,00	0,00
Totale Titolo II		52.272,32	0,00	0,00	0,00	0,00	0,00
Spese in conto capitale (B)		52.272,32	0,00	0,00	0,00	0,00	0,00
T		52.272,32	0,00	0,00	0,00	0,00	0,00
Totale Programma (A + B + C)							
CO		1.000,00	0,00	0,00	0,00	0,00	0,00
SV		52.272,32	0,00	0,00	0,00	0,00	0,00
T		53.272,32	0,00	0,00	0,00	0,00	0,00

BILANCIO PLURIENNALE 2011 - 2013

Programma N. 37 REALIZZAZIONE CENTRO CULTURALE PRESSO MAGLIO AVEROLDI

Interventi	2	Impegni ultimo esercizio chiuso	Previsioni definitive esercizio in corso	PREVISIONI DEL BILANCIO PLURIENNALE			Annotazioni
				2011	2012	2013	
				5	6	7	
				TOTALE			9
TITOLO II Spese in conto capitale							
Acquisizione di beni immobili	SV	4.200,00	15.000,00	110.000,00	688.000,00	0,00	798.000,00
Incarichi professionali esterni	SV	0,00	0,00	0,00	0,00	0,00	0,00
Totale Titolo II							
Spese in conto capitale (B)	SV	4.200,00	15.000,00	110.000,00	688.000,00	0,00	798.000,00
	T	4.200,00	15.000,00	110.000,00	688.000,00	0,00	798.000,00
Totale Programma (A + B + C)							
	CO	0,00	0,00	0,00	0,00	0,00	0,00
	SV	4.200,00	15.000,00	110.000,00	688.000,00	0,00	798.000,00
	T	4.200,00	15.000,00	110.000,00	688.000,00	0,00	798.000,00

Interventi	Impegni ultimo esercizio chiuso	Previsioni definitive esercizio in corso	PREVISIONI DEL BILANCIO PLURIENNALE			Annotazioni	
			2011	2012	2013		
			5	6	7		
2	3	4	TOTALE			8	
TITOLO I							9
Spese correnti							
Prestazione di servizi	CO 10.434,70	8.280,00	11.000,00	11.000,00	11.000,00	33.000,00	
	SV 0,00	0,00	0,00	0,00	0,00	0,00	
	T 10.434,70	8.280,00	11.000,00	11.000,00	11.000,00	33.000,00	
Trasferimenti	CO 3.763,80	3.300,00	5.300,00	5.300,00	5.300,00	15.900,00	
	SV 0,00	0,00	0,00	0,00	0,00	0,00	
	T 3.763,80	3.300,00	5.300,00	5.300,00	5.300,00	15.900,00	
Interessi passivi e oneri finanziari diversi	CO 9.731,74	9.400,00	8.900,00	8.400,00	8.000,00	25.300,00	
	SV 0,00	0,00	0,00	0,00	0,00	0,00	
	T 9.731,74	9.400,00	8.900,00	8.400,00	8.000,00	25.300,00	
Totale Titolo I	CO 23.930,24	20.980,00	25.200,00	24.700,00	24.300,00	74.200,00	
Spese correnti (A)	SV 0,00	0,00	0,00	0,00	0,00	0,00	
	T 23.930,24	20.980,00	25.200,00	24.700,00	24.300,00	74.200,00	
Totale Programma (A + B + C)	CO 23.930,24	20.980,00	25.200,00	24.700,00	24.300,00	74.200,00	
	SV 0,00	0,00	0,00	0,00	0,00	0,00	
	T 23.930,24	20.980,00	25.200,00	24.700,00	24.300,00	74.200,00	

BILANCIO PLURIENNALE 2011 - 2013

Programma N. 39 RISTRUTTURAZIONI E MANUTENZIONE DEL PATRIMONIO

Interventi	2	Impegni ultimo esercizio chiuso	Previsioni definitive esercizio in corso	PREVISIONI DEL BILANCIO PLURIENNALE			Annotazioni
				2011	2012	2013	
				5	6	7	
		3	4	8			9
TITOLO I Spese correnti							
Prestazione di servizi		CO 0,00 SV 0,00 T 0,00	0,00 0,00 0,00	0,00 0,00 0,00	0,00 0,00 0,00	0,00 0,00 0,00	0,00 0,00 0,00
Totale Titolo I		CO 0,00 SV 0,00 T 0,00	0,00 0,00 0,00	0,00 0,00 0,00	0,00 0,00 0,00	0,00 0,00 0,00	0,00 0,00 0,00
TITOLO II Spese in conto capitale							
Acquisizione di beni immobili		SV 121.300,00	45.300,00	10.000,00	10.000,00	10.000,00	40.000,00
Totale Titolo II		SV 121.300,00 T 121.300,00	45.300,00 45.300,00	10.000,00 10.000,00	10.000,00 10.000,00	10.000,00 10.000,00	40.000,00 40.000,00
Totale Programma (A + B + C)		CO 0,00 SV 121.300,00 T 121.300,00	0,00 45.300,00 45.300,00	0,00 10.000,00 10.000,00	0,00 10.000,00 10.000,00	0,00 10.000,00 10.000,00	0,00 40.000,00 40.000,00

BILANCIO PLURIENNALE 2011 - 2013


Programma N. 40 PARTECIPAZIONI - CONFERIMENTI A SOCIETA'

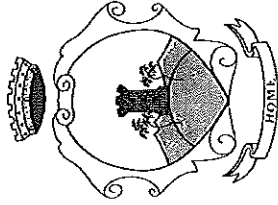
Interventi	2	Impegni ultimo esercizio chiuso	Previsioni definitive esercizio in corso	PREVISIONI DEL BILANCIO PLURIENNALE			Annotazioni
				2011	2012	2013	
				5	6	7	
1		3	4			8	9
TITOLO II Spese in conto capitale							
Conferimenti di capitale	SV	0,00	0,00	0,00	0,00	0,00	0,00
Totale Titolo II	SV	0,00	0,00	0,00	0,00	0,00	0,00
Spese in conto capitale (B)	T	0,00	0,00	0,00	0,00	0,00	0,00
Totale Programma (A + B + C)	CO	0,00	0,00	0,00	0,00	0,00	0,00
	SV	0,00	0,00	0,00	0,00	0,00	0,00
	T	0,00	0,00	0,00	0,00	0,00	0,00

BILANCIO PLURIENNALE 2011 - 2013

Programma N. 98 QUOTE CAPITALE AMMORTAMENTO MUTUI

Interventi	2	Impegni ultimo esercizio chiuso	Previsioni definitive esercizio in corso	PREVISIONI DEL BILANCIO PLURIENNALE				Annotazioni	
				5					8
				2011	2012	2013	TOTALE		
I								9	
TITOLO III Spese per rimborso di crediti									
Rimborso di quota di capitale di mutui e prestiti									
	CO	77.242,25	67.000,00	86.000,00	78.000,00	235.000,00			
	SV	0,00	0,00	0,00	0,00	17.000,00			
	T	77.242,25	67.000,00	86.000,00	78.000,00	252.000,00			
Totale Titolo III									
Spese per rimborso di crediti (C)	CO	77.242,25	67.000,00	86.000,00	78.000,00	235.000,00			
	SV	0,00	0,00	0,00	0,00	17.000,00			
	T	77.242,25	67.000,00	86.000,00	78.000,00	252.000,00			
Totale Programma (A + B + C)									
	CO	77.242,25	67.000,00	86.000,00	78.000,00	235.000,00			
	SV	0,00	0,00	0,00	0,00	17.000,00			
	T	77.242,25	67.000,00	86.000,00	78.000,00	252.000,00			






COMUNE DI OME

Provincia di Brescia

BILANCIO PLURIENNALE

2011-2012-2013

RIEPILOGO PER PROGRAMMI



RIEPILOGO PER PROGRAMMI BILANCIO PLURIENNALE 2011 - 2013

N.	Programma	3	4	5	PREVISIONI DEL BILANCIO PLURIENNALE				Ammortamenti			
					2011					2012	2013	TOTALE
					6	7	8	9				
I	2								10			
1	FUNZIONAMENTO ORGANI ISTITUZIONALI	CO	54.641,34	53.320,00	50.100,00	50.100,00	50.100,00	150.300,00	150.300,00			
		SV		0,00	0,00	0,00	0,00	0,00	0,00			
		T1		53.320,00	50.100,00	50.100,00	50.100,00	150.300,00	150.300,00			
		IN		0,00	0,00	0,00	0,00	0,00	0,00			
		T2		53.320,00	50.100,00	50.100,00	50.100,00	150.300,00	150.300,00			
2	FUNZIONAMENTO UFFICI AMMINISTRATIVI	CO	660.528,28	629.800,00	605.290,00	600.900,00	602.200,00	1.808.390,00	1.808.390,00			
		SV		0,00	0,00	0,00	0,00	0,00	0,00			
		T1		629.800,00	605.290,00	600.900,00	602.200,00	1.808.390,00	1.808.390,00			
		IN		19.000,00	8.000,00	7.000,00	7.000,00	22.000,00	22.000,00			
		T2		648.800,00	613.290,00	607.900,00	609.200,00	1.830.390,00	1.830.390,00			
3	FUNZIONAMENTO SERVIZIO POLIZIA LOCALE	CO	142.869,41	130.350,00	115.550,00	115.550,00	115.550,00	346.650,00	346.650,00			
		SV		0,00	0,00	0,00	0,00	0,00	0,00			
		T1		130.350,00	115.550,00	115.550,00	115.550,00	346.650,00	346.650,00			
		IN		4.000,00	0,00	0,00	0,00	0,00	0,00			
		T2		134.350,00	115.550,00	115.550,00	115.550,00	346.650,00	346.650,00			
4	MANUTENZIONE E FUNZIONAMENTO SCUOLA ELEMENTARE	CO	45.696,80	43.100,00	40.500,00	40.500,00	40.500,00	121.500,00	121.500,00			
		SV		0,00	0,00	0,00	0,00	0,00	0,00			
		T1		43.100,00	40.500,00	40.500,00	40.500,00	121.500,00	121.500,00			
		IN		205.000,00	0,00	0,00	0,00	0,00	0,00			
		T2		248.100,00	40.500,00	40.500,00	40.500,00	121.500,00	121.500,00			
5	MANUTENZIONE E FUNZIONAMENTO SCUOLA MEDIA	CO	63.755,85	58.700,00	56.500,00	56.400,00	56.200,00	169.100,00	169.100,00			
		SV		0,00	0,00	0,00	0,00	0,00	0,00			
		T1		58.700,00	56.500,00	56.400,00	56.200,00	169.100,00	169.100,00			
		IN		1.000,00	30.000,00	0,00	0,00	530.000,00	530.000,00			
		T2		59.700,00	86.500,00	56.400,00	556.200,00	699.100,00	699.100,00			
6	SERVIZI DI ASSISTENZA SCOLASTICA	CO	32.478,59	36.600,00	39.160,00	39.650,00	40.150,00	118.960,00	118.960,00			
		SV		0,00	0,00	0,00	0,00	0,00	0,00			
		T1		36.600,00	39.160,00	39.650,00	40.150,00	118.960,00	118.960,00			
		IN		0,00	0,00	0,00	0,00	0,00	0,00			
		T2		36.600,00	39.160,00	39.650,00	40.150,00	118.960,00	118.960,00			

RIEPILOGO PER PROGRAMMI BILANCIO PLURIENNALE 2011 - 2013

N.	Programma	3	4	5	PREVISIONI DEL BILANCIO PLURIENNALE				Annotazioni	
					PREVISIONI DEL BILANCIO PLURIENNALE					
					2011	2012	2013	TOTALE		
1	2	6	7	8	9	10				
7	FUNZIONAMENTO BIBLIOTECA ED ORGANIZZAZIONE ATTIVITA' CULTURALI	CO SV T1 IN T2	99.855,45	75.700,00 0,00 75.700,00 6.000,00 81.700,00	74.300,00 0,00 74.300,00 5.000,00 79.300,00	74.300,00 0,00 74.300,00 255.000,00 329.300,00	74.300,00 0,00 74.300,00 266.000,00 488.900,00	222.900,00 0,00 222.900,00 266.000,00 488.900,00		
8	GESTIONE E FUNZIONAMENTO ACCADEMIA MUSICALE E CORSI EXTRASCOLASTICI	CO SV T1 IN T2	3.700,00	4.500,00 0,00 4.500,00 0,00 4.500,00	4.500,00 0,00 4.500,00 0,00 4.500,00	4.500,00 0,00 4.500,00 0,00 4.500,00	4.500,00 0,00 4.500,00 0,00 4.500,00	13.000,00 0,00 13.000,00 0,00 13.000,00		
9	FUNZIONAMENTO SCUOLA MATERNA E CONTRIBUTI ALLE FAMIGLIE DEGLI ALUNNI	CO SV T1 IN T2	129.729,85	128.400,00 0,00 128.400,00 5.000,00 133.400,00	127.900,00 0,00 127.900,00 0,00 127.900,00	127.900,00 0,00 127.900,00 0,00 127.900,00	127.900,00 0,00 127.900,00 0,00 127.900,00	383.400,00 0,00 383.400,00 0,00 383.400,00		
10	FUNZIONAMENTO PALESTRA ED IMPIANTI SPORTIVI	CO SV T1 IN T2	17.133,10	14.700,00 0,00 14.700,00 6.000,00 20.700,00	19.000,00 0,00 19.000,00 0,00 19.000,00	19.000,00 0,00 19.000,00 0,00 19.000,00	18.200,00 0,00 18.200,00 250.000,00 268.200,00	17.500,00 0,00 17.500,00 0,00 17.500,00	54.700,00 0,00 54.700,00 250.000,00 304.700,00	
11	ORGANIZZAZIONE DI ATTIVITA' SPORTIVE E RICREATIVE E FINANZIAMENTO SOCIETA' SPORTIVE	CO SV T1 IN T2	40.300,00	52.500,00 0,00 52.500,00 0,00 52.500,00	50.500,00 0,00 50.500,00 0,00 50.500,00	50.500,00 0,00 50.500,00 0,00 50.500,00	50.500,00 0,00 50.500,00 0,00 50.500,00	151.500,00 0,00 151.500,00 0,00 151.500,00		
13	MANUTENZIONE STRADE ED INTERVENTI PER LA VIABILITA'	CO SV T1 IN T2	141.046,14	89.100,00 0,00 89.100,00 245.000,00 334.100,00	86.500,00 0,00 86.500,00 205.000,00 291.500,00	86.500,00 0,00 86.500,00 250.000,00 336.500,00	86.500,00 0,00 86.500,00 500.000,00 586.500,00	259.500,00 0,00 259.500,00 955.000,00 1.214.500,00		

RIEPILOGO PER PROGRAMMI BILANCIO PLURIENNALE 2011 - 2013

N.	Programma	3	4	5	PREVISIONI DEL BILANCIO PLURIENNALE				Annotazioni
					PREVISIONI DEL BILANCIO PLURIENNALE				
					2011	2012	2013	TOTALE	
6	7	8	9	10					
14	ILLUMINAZIONE PUBBLICA	CO SV T1 IN T2	83.258,98	69.000,00 0,00 69.000,00 16.500,00 85.500,00	71.000,00 0,00 71.000,00 0,00 71.000,00	72.000,00 0,00 72.000,00 0,00 72.000,00	213.000,00 0,00 213.000,00 24.000,00 237.000,00		
15	SERVIZI PROTEZIONE CIVILE E MANUTENZIONE AUTOVEETTURA GRUPPO ANTINCENDIO	CO SV T1 IN T2	5.391,66	6.100,00 0,00 6.100,00 0,00 6.100,00	6.100,00 0,00 6.100,00 0,00 6.100,00	6.100,00 0,00 6.100,00 0,00 6.100,00	18.300,00 0,00 18.300,00 0,00 18.300,00		
16	MANUTENZIONE E GESTIONE DELL'ACQUEDOTTO	CO SV T1 IN T2	10.992,48	15.500,00 0,00 15.500,00 0,00 15.500,00	14.700,00 0,00 14.700,00 0,00 14.700,00	14.600,00 0,00 14.600,00 0,00 14.600,00	44.400,00 0,00 44.400,00 18.000,00 62.400,00		
17	MANUTENZIONE E GESTIONE DELLA FOGNATURA E DEL DEPURATORE	CO SV T1 IN T2	4.453,47	3.200,00 0,00 3.200,00 0,00 3.200,00	1.700,00 0,00 1.700,00 0,00 1.700,00	1.100,00 0,00 1.100,00 0,00 1.100,00	5.200,00 0,00 5.200,00 100.000,00 105.200,00		
18	SERVIZIO SMALTIMENTO RIFIUTI	CO SV T1 IN T2	403.780,25	313.000,00 0,00 313.000,00 2.000,00 315.000,00	333.500,00 0,00 333.500,00 0,00 333.500,00	343.500,00 0,00 343.500,00 0,00 343.500,00	994.500,00 0,00 994.500,00 152.500,00 1.147.000,00		
19	MANUTENZIONE PARCHI, GIARDINI, VERDE PUBBLICO E TUTELA AMBIENTE	CO SV T1 IN T2	245.032,88	55.200,00 0,00 55.200,00 200.500,00 255.700,00	47.500,00 0,00 47.500,00 0,00 47.500,00	47.200,00 0,00 47.200,00 0,00 47.200,00	142.500,00 0,00 142.500,00 10.500,00 153.000,00		

N.	Programma	3	4	5	PREVISIONI DEL BILANCIO PLURIENNALE				Annotazioni
					2011	2012	2013	TOTALE	
					6	7	8	9	
1	2								10
21	EROGAZIONE DI CONTRIBUTI PER AFFIDI ED ASSISTENZA PER MINORI	CO SV TI IN T2	75.408,32	100.950,00 0,00 100.950,00 0,00 100.950,00	107.800,00 0,00 107.800,00 0,00 107.800,00	106.700,00 0,00 106.700,00 0,00 106.700,00	106.700,00 0,00 106.700,00 0,00 106.700,00	321.200,00 0,00 321.200,00 0,00 321.200,00	
22	REALIZZAZIONE PROGETTO COME GIOVANI	CO SV TI IN T2	28.909,18	15.000,00 5.000,00 20.000,00 0,00 20.000,00	17.200,00 0,00 17.200,00 0,00 17.200,00	17.200,00 0,00 17.200,00 0,00 17.200,00	17.200,00 0,00 17.200,00 0,00 17.200,00	51.600,00 0,00 51.600,00 0,00 51.600,00	
24	INIZIATIVE E CONTRIBUTI A FAVORE DEGLI ANZIANI	CO SV TI IN T2	36.275,54	52.500,00 0,00 52.500,00 0,00 52.500,00	62.600,00 0,00 62.600,00 0,00 62.600,00	62.600,00 0,00 62.600,00 0,00 62.600,00	62.600,00 0,00 62.600,00 0,00 62.600,00	187.800,00 0,00 187.800,00 0,00 187.800,00	
25	INIZIATIVE E CONTRIBUTI A FAVORE DI HANDICAPPATI	CO SV TI IN T2	80.237,50	92.500,00 0,00 92.500,00 0,00 92.500,00	92.500,00 0,00 92.500,00 0,00 92.500,00	92.500,00 0,00 92.500,00 0,00 92.500,00	92.500,00 0,00 92.500,00 0,00 92.500,00	277.500,00 0,00 277.500,00 0,00 277.500,00	
26	INTERVENTI ASSISTENZIALI DIVERSI	CO SV TI IN T2	123.546,04	139.200,00 4.600,00 143.800,00 2.000,00 145.800,00	118.400,00 2.000,00 120.400,00 1.100,00 121.500,00	108.400,00 0,00 108.400,00 0,00 108.400,00	107.500,00 0,00 107.500,00 0,00 107.500,00	334.300,00 2.000,00 336.300,00 1.100,00 337.400,00	
27	EROGAZIONE CONTRIBUTO AL COMUNE DI RODENGO PER REALIZZAZIONE STRUTTURA RESIDENZIALE PER ANZIANI	CO SV TI IN T2	0,00	0,00 0,00 0,00 0,00 0,00	0,00 0,00 0,00 0,00 0,00	0,00 0,00 0,00 0,00 0,00	0,00 0,00 0,00 0,00 0,00	0,00 0,00 0,00 0,00 0,00	

RIEPILOGO PER PROGRAMMI BILANCIO PLURIENNALE 2011 - 2013


N.	Programma	3	4	5	PREVISIONI DEL BILANCIO PLURIENNALE				Annotazioni
					PREVISIONI DEL BILANCIO PLURIENNALE				
					2011	2012	2013	TOTALE	
6	7	8	9	10					
29	EROGAZIONE CONTRIBUTI PER MIGLIORAMENTO EDIFICI DESTINATI AL CULTO	CO SV TI IN T2	2.000,00	0,00 0,00 0,00 1.500,00 1.500,00	0,00 0,00 0,00 1.500,00 1.500,00	0,00 0,00 0,00 1.500,00 1.500,00	0,00 0,00 0,00 4.500,00 4.500,00	0,00 0,00 0,00 4.500,00 4.500,00	
31	MANUTENZIONE CIMITERO E SERVIZI FUNEBRI DIVERSI	CO SV TI IN T2	17.035,02	4.700,00 0,00 4.700,00 50.000,00 54.700,00	5.000,00 0,00 5.000,00 5.000,00 5.000,00	5.000,00 0,00 5.000,00 5.000,00 5.000,00	15.000,00 0,00 15.000,00 15.000,00 15.000,00	15.000,00 0,00 15.000,00 15.000,00 15.000,00	
34	INTERVENTI RELATIVI A COMPENDIO TERMALE	CO SV TI IN T2	0,00	0,00 0,00 0,00 650.000,00 650.000,00	0,00 0,00 0,00 18.000,00 18.000,00	17.500,00 0,00 17.500,00 150.000,00 168.000,00	35.500,00 22.500,00 22.500,00 2.270.000,00 2.328.000,00	35.500,00 22.500,00 22.500,00 2.270.000,00 2.328.000,00	
35	INTERVENTI PER IL TURISMO	CO SV TI IN T2	7.403,30	6.000,00 0,00 6.000,00 0,00 6.000,00	5.000,00 0,00 5.000,00 0,00 5.000,00	5.000,00 0,00 5.000,00 0,00 5.000,00	15.000,00 0,00 15.000,00 0,00 15.000,00	15.000,00 0,00 15.000,00 0,00 15.000,00	
36	GESTIONE DEL TERRITORIO	CO SV TI IN T2	53.272,32	0,00 0,00 0,00 0,00 0,00	0,00 0,00 0,00 0,00 0,00	0,00 0,00 0,00 0,00 0,00	0,00 0,00 0,00 0,00 0,00	0,00 0,00 0,00 0,00 0,00	
37	REALIZZAZIONE CENTRO CULTURALE PRESSO MAGLIO AVEROLDI	CO SV TI IN T2	4.200,00	0,00 0,00 0,00 15.000,00 15.000,00	0,00 0,00 0,00 688.000,00 688.000,00	0,00 0,00 0,00 688.000,00 688.000,00	0,00 0,00 0,00 798.000,00 798.000,00	0,00 0,00 0,00 798.000,00 798.000,00	

RIEPILOGO PER PROGRAMMI BILANCIO PLURIENNALE 2011 - 2013

N.	Programma	3	4	5	PREVISIONI DEL BILANCIO PLURIENNALE				Annotazioni			
					2011					2012	2013	TOTALE
					6	7	8	9				
1	2								10			
38	ATTIVITA' MUSEO MAGLIO AVEROLDI	CO	23.930,24	20.980,00	25.200,00	24.700,00	24.300,00	74.200,00				
		SV		0,00	0,00	0,00	0,00	0,00				
		T1		20.980,00	25.200,00	24.700,00	24.300,00	74.200,00				
		IN		0,00	0,00	0,00	0,00	0,00				
		T2		20.980,00	25.200,00	24.700,00	24.300,00	74.200,00				
39	RISTRUTTURAZIONI E MANUTENZIONE DEL PATRIMONIO	CO	121.300,00	0,00	0,00	0,00	0,00	0,00				
		SV		0,00	0,00	0,00	0,00	0,00				
		T1		0,00	0,00	0,00	0,00	0,00				
		IN		45.300,00	20.000,00	10.000,00	10.000,00	40.000,00				
		T2		45.300,00	20.000,00	10.000,00	10.000,00	40.000,00				
40	PARTECIPAZIONI - CONFERIMENTI A SOCIETA'	CO	0,00	0,00	0,00	0,00	0,00	0,00				
		SV		0,00	0,00	0,00	0,00	0,00				
		T1		0,00	0,00	0,00	0,00	0,00				
		IN		0,00	0,00	0,00	0,00	0,00				
		T2		0,00	0,00	0,00	0,00	0,00				
98	QUOTE CAPITALE AMMORTAMENTO MUTUI	CO	77.242,25	67.000,00	71.000,00	86.000,00	78.000,00	235.000,00				
		SV		0,00	17.000,00	0,00	0,00	17.000,00				
		T1		67.000,00	88.000,00	86.000,00	78.000,00	252.000,00				
		IN		0,00	0,00	0,00	0,00	0,00				
		T2		67.000,00	88.000,00	86.000,00	78.000,00	252.000,00				
99	SERVIZI PER CONTO TERZI	CO	217.280,77	334.000,00	0,00	0,00	0,00	0,00				
		SV		0,00	0,00	0,00	0,00	0,00				
		T1		334.000,00	0,00	0,00	0,00	0,00				
		IN		0,00	0,00	0,00	0,00	0,00				
		T2		334.000,00	0,00	0,00	0,00	0,00				
	Totale dei Programmi (Tit. I - II e III)	CO	3.052.683,01	2.611.600,00	2.232.900,00	2.265.500,00	2.266.500,00	6.764.900,00				
		SV		9.600,00	41.500,00	0,00	0,00	41.500,00				
		T1		2.621.200,00	2.274.400,00	2.265.500,00	2.266.500,00	6.806.400,00				
		IN		1.473.800,00	1.306.600,00	1.361.500,00	2.773.500,00	5.441.600,00				
		T2		4.095.000,00	3.581.000,00	3.627.000,00	5.040.000,00	12.248.000,00				
	Disavanzo di amministrazione	T3			0,00			0,00				
	TOTALE GENERALE (T2 + T3)	T	3.052.683,01	4.095.000,00	3.581.000,00	3.627.000,00	5.040.000,00	12.248.000,00				


IL SEGRETARIO

IL SEGRETARIO COMUNALE
(Dr. Giuseppe Vitali)



IL RAPPRESENTANTE LEGALE

IL SINDACO
Alessandro Filippi



**IL RESPONSABILE DEL SERVIZIO
FINANZIARIO**

