

COMUNE DI OME

Provincia di Brescia
Ufficio Ragioneria

SPESE PERSONALE

ANNO 2012

Allegato _____
 alla delibera di Consiglio e.le
 n. 4 del 27/4/12
 Dr. Giuseppe Vitelli Segretario Comunale
 COMUNE DI OME

Inail: Operaio 3% - Polizia Locale 1% - Ufficio tecnico 2,1% - Miriam 1,7% - impiegati 0,5%
 per tutti va poi applicata l'addizionale dell'1% calcolata sul premio

- Categoria C3 - dal 01.01.2007

| <i>Trattamento economico spettante nell'anno 2012</i> | | |
|---|----------------|------------------|
| <i>Voci stipendiali</i> | <i>Mensile</i> | <i>Annuo</i> |
| a. Stipendio tabellare | 1621,17 | 21.075,21 |
| b. Progressione orizzontale | 84,87 | 1.103,31 |
| c. Maturato economico e salario di anzianità | | 0,00 |
| d. Indennità di vacanza contrattuale | 12,8 | 166,40 |
| e. Indennità di comparto a carico bilancio | 4,34 | 52,08 |
| f. Indennità di comparto a carico fondo | 41,46 | 497,52 |
| | | ***no inadel |
| | | ***no inadel |
| IMPONIBILE INPDAP/INAIL/IRAP | | 22.894,52 |
| Assegno nucleo familiare | 152,17 | 1.826,04 |
| TOTALE | | 24.720,56 |

ONERI RIFLESSI (INPDAP26,68%)

Oneri riflessi (INPDAP 23,80% su **)

Inail 0,50%

IRAP 8,5%

5.961,62

130,80

114,47

1.946,03

6.092,43

- Categoria C4

| Trattamento economico spettante anno 2012 | | |
|---|---------|------------------|
| Voci stipendiali | Mensile | ANNUO |
| a. Stipendio tabellare | 1621,17 | 21.075,21 |
| b. Progressione orizzontale | 138,83 | 1.804,79 |
| c. Retribuzione individuale anzianità | 2,24 | 29,12 |
| d. Indennità di vacanza contrattuale | 13,2 | 171,60 |
| e. Indennità di vigilanza | 65,03 | 780,36 |
| f. Indennità di P.S. | 27,54 | 330,48 |
| c. Indennità di comparto | 4,34 | 52,08 |
| c. Indennità di comparto | 41,46 | 497,52 |
| TOTALE | | 24.741,16 |
| Assegno nucleo familiare | 130,5 | 1.566,00 |
| TOTALE | | 26.307,16 |

**no inadel
**no inadel

ONERI RIFLESSI (INPDAP26,68%)
 Oneri riflessi (INPDAP 23,80% su **)
 Inail 1% + 0,01%
 IRAP 8,5%

6.454,31
 130,80
 249,89
 2.103,00

- Categoria D4

(da 01/01/2008)

| Trattamento economico spettante anno 2012 | | |
|--|----------------|---------------------|
| Voci stipendiali | mensile | annuo |
| a. Stipendio tabellare | 1763,88 | 22.930,44 |
| b. Progressione orizzontale | 350,92 | 4.561,96 |
| c. Indennità di vacanza contrattuale | 15,86 | 206,18 |
| c. Indennità di comparto (su bilancio) | 4,95 | 59,40 ***no inadel |
| d. Indennità di comparto (su fondo) | 46,94 | 563,28 ***no inadel |
| TOTALE | | 28.321,26 |

ONERI RIFLESSI (INPDAP26,68%)
 Oneri riflessi (INPDAP 23,80% su **)
 Inail 2,1% + add.le 0,021%
 IRAP 8,50%

7.389,98
 148,20
 600,69
 2.407,31

- Categoria B5 dal 01.01.2007

| <i>Trattamento economico spettante anno 2012</i> | | |
|--|---------|-----------------------------|
| Voci stipendiali | mensile | annuo |
| a. Stipendio tabellare | 1519,15 | 19.748,95 |
| b. Progressione orizzontale | 48,23 | 626,99 |
| c. Maturato economico e salario di anzianità | 59,15 | 768,95 |
| d. assegno ad personam non riassorbibile | 4,61 | 59,93 |
| e. indennità di vacanza contrattuale | 11,76 | 152,88 |
| f. indennità di comparto (su bilancio) | 3,73 | 44,76 |
| g. indennità di comparto (su fondo) | 35,58 | 426,96 |
| | | **no inadel ***no inadel |
| TOTALE | | 21.829,42 |

ONERI RIFLESSI (INPDAP26,68%)

Oneri riflessi (INPDAP 23,80% su **)

Inail 1,7% + add.le 0,017%

IRAP 8,50%

5.698,23

112,27

374,81

1.855,50

- Categoria D3 dal 01/01/2008

Trattamento economico spettante anno 2012

| Voci stipendiali | | |
|--------------------------------------|---------|------------------|
| a. Stipendio tabellare | 1763,88 | 22.930,44 |
| b. Progressione orizzontale | 264,28 | 3.435,64 |
| c. Indennità di vacanza contrattuale | 15,21 | 197,73 |
| e. Indennità di vigilanza | 65,03 | 780,36 |
| f. Indennità di P.S. | 27,54 | 330,48 |
| g. Indennità di comparto | 4,34 | 52,08 |
| h. Indennità di comparto | 41,46 | 497,52 |
| | | **no inadel |
| | | **no inadel |
| TOTALE | | 28.224,25 |
| Assegno nucleo familiare | | |
| TOTALE | | 28.224,25 |

ONERI RIFLESSI (INPDAP26,68%)
 Oneri riflessi (INPDAP 23,80% su **)
 Inail 1,0% + add.le 0,01%
 IRAP 8,50%

7.383,60
 130,80
 282,24
 2.399,06

Categoria B5 dal 01.01.2007

| Trattamento economico spettante anno 2012 (per 10 mesi) | | |
|---|----------------|------------------|
| Voci stipendiali | mensile | annuo |
| a. Stipendio tabellare | 1519,15 | 13.672,35 |
| b. Progressione orizzontale | 48,23 | 434,07 |
| c. Assegno ad personam non riassorbibile | 4,61 | 41,49 |
| d. Indennità di vacanza contrattuale | 11,76 | 105,84 |
| f. Indennità di comparto (su bilancio) | 3,73 | 33,57 |
| g. indennità di comparto (su fondo) | 35,58 | 320,22 |
| h. rateo tredicesima | | 1.178,99 |
| TOTALE | | 15.786,53 |

ONERI RIFLESSI (INPDAP26,68%)
 Oneri riflessi (INPDAP 23,80% su **)
 Inail 3,0% + add.le 0,03%
 IRAP 8,50%

4.117,46
 84,20
 478,33
 1.341,86

Categoria D4

| Trattamento economico spettante anno 2012 | | |
|--|-----------------|------------------|
| Voci stipendiali | mensile | annuo |
| a. Stipendio tabellare | 1.763,88 | 22.930,44 |
| b. Progressione orizzontale | 350,92 | 4.561,96 |
| c. Maturato economico e salario di anzianità | 25,91 | 336,83 |
| d. indennità di vacanza contrattuale | 15,86 | 206,18 |
| e. Indennità di comparto (su bilancio) | 4,95 | 59,40 |
| f. indennità di comparto (su fondo) | 46,94 | 563,28 |
| g. Indennità di posizione organizzativa | 750,00 | 9.750,00 |
| TOTALE | 2.958,46 | 38.408,09 |
| Assegno nucleo familiare | 18,13 | 217,56 |
| TOTALE | | 38.625,65 |

ONERI RIFLESSI (INPDAP26,68%) 7.479,85
 Oneri riflessi (INPDAP 23,80% su **) 2.468,70
 Inail 0,5% + add.le 0,005% 195,06
 IRAP 8,50% 3.283,18

Indennità di risultato 2.400,00
 Oneri riflessi su 2400,00 (23,80%) 571,20
 Inail 0,5% + add.le 0,005% 12,12
 Irap su indennità di risultato 204,00

cat. B3

| <i>Trattamento economico spettante anno 2012</i> | | |
|--|----------------|------------------|
| <i>Voci stipendiali</i> | | |
| a. Stipendio tabellare | 1519,15 | 19.748,95 |
| b. Maturato economico e salario di anzianità | | 0,00 |
| c. indennità di vacanza contrattuale | 11,39 | 148,07 |
| d. indennità di comparto (su bilancio) | 3,73 | 44,76** |
| e. indennità di comparto (su fondo) | 35,58 | 426,96** |
| TOTALE | 1569,85 | 20.368,74 |

ONERI RIFLESSI (INPDAP26,68%)
Oneri riflessi (INPDAP 23,80% su **)
Inail 0,5% + add.le 0,005%
IRAP 8,50%

5.308,52
112,27
102,86
1.731,34

Categoria C4- 30 ore/w

| Trattamento economico spettante anno 2012 | | |
|--|----------------|------------------|
| Voci stipendiali | | |
| a. Stipendio tabellare | 1350,93 | 17.562,09 |
| b. Progressione orizzontale | 70,72 | 919,36 |
| c. Maturato economico e salario di anzianità | 41,04 | 533,52 |
| c. indennità di vacanza contrattuale | 10,67 | 138,71 |
| d. indennità di comparto (su bilancio) | 3,62 | 43,44** |
| e. indennità di comparto (su fondo) | 34,55 | 414,60** |
| TOTALE | 1511,53 | 19.611,72 |

ONERI RIFLESSI (INPDAP26,68%)

Oneri riflessi (INPDAP 23,80% su **)

Inail 0,5% + add.le 0,005%

IRAP 8,50%

5.110,20

43,35

99,04

1.667,00

Categoria B5

| Trattamento economico spettante anno 2012 | | |
|--|-----------------|------------------|
| Voci stipendiali | | |
| a. Stipendio tabellare | 1.437,05 | 18.681,65 |
| b. Progressione orizzontale | 130,34 | 1.694,42 |
| d. assegno ad personam non riassorbibile | 5,38 | 64,56 |
| c. indennità di vacanza contrattuale | 11,76 | 152,88 |
| d. Indennità di comparto (su bilancio) | 3,73 | 44,76 ** |
| e. indennità di comparto (su fondo) | 35,57 | 426,84 ** |
| TOTALE | 1.623,83 | 21.065,11 |

ONERI RIFLESSI (INPDAP26,68%)

Oneri riflessi (INPDAP 23,80% su **)

Inail 0,5% + add.le 0,005%

IRAP 8,50%

5.453,56

112,24

106,38

1.790,53

Categoria C5

| Trattamento economico spettante anno 2012 | | |
|--|-----------------|------------------|
| Voci stipendiali | | |
| a. Stipendio tabellare | 1.621,17 | 21.075,21 |
| b. Progressione orizzontale | 203,92 | 2.651,13 |
| c. indennità di vacanza contrattuale | 13,69 | 177,97 |
| d. Indennità di comparto (su bilancio) | 4,34 | 52,08 ** |
| e. indennità di comparto (su fondo) | 41,46 | 497,52 ** |
| f. assegno nucleo familiare | 80,93 | 971,16 |
| TOTALE | 1.965,51 | 25.425,07 |

ONERI RIFLESSI (INPDAP26,68%)
 Oneri riflessi (INPDAP 23,80% su **)
 Inail 0,5% + add.le 0,005%
 IRAP 8,50%


6.377,67
 130,80
 128,40
 2.078,58

Dirigente

| Voci stipendiali | mensile | annuo |
|-----------------------------------|----------------|------------------|
| a. Stipendio tabellare | 1.480,84 | 19.250,92 |
| b. Retribuzione di posizione | 890,15 | 11.571,95 |
| c. Indennità vacanza contrattuale | 10,76 | 139,88 |
| TOTALE | | 30.962,75 |

ONERI RIFLESSI (INPDAP26,68%)
Inail 0,5% + add.le 0,005%
IRAP 8,50%

8.260,86
156,36
2.631,83



COMUNE DI OME

Provincia di Brescia
Ufficio Ragioneria

SPESE RIMBORSO PRESTITI

ANNO 2012

Allegato _____
alla delibera di Consiglio e.l.e
n. 4 del 27/6/12
IL SINDACO _____
IL SEGRETARIO COMUNALE
(Dr. Giuseppe Vitelli)

MUTUI IN AMMORTAMENTO - ANNO 2012

| MUTUO | Parco terme 1.09.06.06.0100 | CIMITERO 10.05.06.1141 | FOGNATURA 1.09.04.06.1200 | ACQUEDOTTO 1.09.04.06.1180 | SC.MATERNA 1.04.01.06.0750 | MUNICIPIO .01.05.06.0331 | PALESTRA 1.06.02.06.1306 | SC. MEDIA .04.03.06.0841 | AR.MAGLIO 1.05.02.06.0100 | isola ecolog. 1.09.05.06.0100 | TERME 1.07.01.06.0100 | TOTALE INTERESSI |
|------------|--------------------------------|---------------------------|------------------------------|-------------------------------|-------------------------------|-----------------------------|-----------------------------|-----------------------------|------------------------------|----------------------------------|--------------------------|---------------------|
| 3021364 | | | | 0,00 | | | | | | | | |
| 3023395 | | | | | 12,54 | | | | | | | |
| 3021558 | | 43,49 | | | | | | | | | | |
| 3040138 | | | | 185,43 | | | | | | | | |
| 3054458 | | | | | 1.476,37 | | | | | | | |
| 3057758 | | | 605,32 | | | | | | | | | |
| 3067823 | | | 483,80 | | | | | | | | | |
| 3067824 | | | 519,15 | | | | | | | | | |
| 3071149 | | | | | 269,01 | | | | | | | |
| 3089149 | | | | | | 968,82 | | | | | | |
| 4200600 | | | 0,00 | | | | | | | | | |
| 4220512 | | | | 0,00 | | | | | | | | |
| 4232771 | | | | | | | 629,02 | | | | | |
| 4392690 | | | | | | | | 8.810,43 | | | | |
| 4453389 | | | | | | | | | 8.367,76 | | | |
| 4529300 | 7011,86 | | | | | | | | | 8.000,00 | | |
| 4252968 | | | | | | | | | | | | |
| Cassa ddpf | 7011,86 | 43,49 | 1.608,27 | 185,43 | 1.757,92 | 968,82 | 629,02 | 8.810,43 | 8.367,76 | 8.000,00 | 24.000,00 | 37.383,00 |
| UBI | | | | | | | | | | | TOTALE | 61.383,00 |
| | | | 0,00 | 0,00 | 0,00 | 0,00 | 0,00 | 0,00 | 0,00 | 0,00 | TOTALE | 61.383,00 |

QUOTA CAPITALE CAP. 3.01.03.03.2240

Cassa DP 72.732,06

UBI 16.000,00

Totale 88.732,06

MUTUI IN AMMORTAMENTO - ANNO 2013

| MUTUO | Parco terme 1.09.06.06.0100 | ACQUEDOTTO 1.09.04.06.1140 | FOGNATURA 1.09.04.06.1200 | SC. MATERNA 1.04.01.06.0750 | MUNICIPIO 1.01.05.06.03301 | SC. MEDIA 1.04.03.06.03471 | AR.MAGLIO 1.05.02.06.01001 | ISOLA ECOL. 1.09.04.06.0100 | COMP.TERMALE 1.07.01.06.0100 | TOTALE INTERESSI |
|------------|--------------------------------|-------------------------------|------------------------------|--------------------------------|-------------------------------|-------------------------------|-------------------------------|--------------------------------|---------------------------------|---------------------|
| 3040138 | | 82,08 | | | | | | | | |
| 3054458 | | | | 971,10 | | | | | | |
| 3057758 | | | 398,15 | | | | | | | |
| 3067823 | | | 318,21 | | | | | | | |
| 3067824 | | | 341,48 | | | | | | | |
| 3071149 | | | | 176,94 | | | | | | |
| 3089149 | | | | | 734,24 | | | | | |
| 4232771 | | | | | | | | | | |
| 4392690 | | | | | | 8.105,74 | | | | |
| 4453389 | | | | | | | 7.870,63 | | | |
| 4529300 | 6.719,73 | | | | | | | | | |
| 4552968 | | | | | | | | | | |
| CASSA ddpp | 6.719,73 | 82,08 | 1.057,84 | 1.148,04 | 734,24 | 8.105,74 | 7.870,63 | 9.000,00 | 20.000,00 | 34.718,30 |
| UBI | | | | | | | | | | 20.000,00 |
| | | | | | | | | | | 54.718,30 |

QUOTA CAPITALE:

Cassa DDPP 62.737,54
 UBI 19.500,00
 TOTALE DA PAGARE AL 31.12.2012 82.237,54

MUTUI IN AMMORTAMENTO - ANNO 2014

| MUTUO | Parco terme 1.09.06.06.0100 | FOGNATURA 1.09.04.06.1200 | SC. MATERNA 1.04.01.06.0750 | MUNICIPIO 1.01.05.06.0330 | SC. MEDIA 1.04.03.06.0847 | AR.MAGLIO 1.05.02.06.0100 | ISOLA ECOL. 1.09.04.06.0100 | COMP.TERMALE 1.07.01.06.0100 | TOTALE INTERESSI |
|------------|--------------------------------|------------------------------|--------------------------------|------------------------------|------------------------------|------------------------------|--------------------------------|---------------------------------|---------------------|
| 3021364 | | | | | | | | | |
| 3023395 | | | 0,00 | | | | | | |
| 3021558 | | | | | | | | | |
| 3040138 | | | | | | | | | |
| 3054458 | | | 429,88 | | | | | | |
| 3057758 | | 176,25 | | | | | | | |
| 3067823 | | 140,87 | | | | | | | |
| 3067824 | | 151,14 | | | | | | | |
| 3071149 | | | 78,33 | | | | | | |
| 3089149 | | | | 482,96 | | | | | |
| 4200600 | | 0,00 | | | | | | | |
| 4220512 | | | | | | | | | |
| 4232771 | | | | | | | | | |
| 4392690 | | | | | 7.361,76 | | | | |
| 4453389 | | | | | | 7.350,62 | | | |
| 4529300 | 6.416,14 | | | | | | | | |
| 4552968 | | | | | | | 9.100,00 | | |
| CASSA ddpp | 6.416,14 | 468,26 | 508,21 | 482,96 | 7.361,76 | 7.350,62 | 9.100,00 | 20.000,00 | 31.687,95 |
| UBI | | | | | | | | | 20.000,00 |
| | | | | | | | | | 51.687,95 |

QUOTA CAPITALE:

Cassa DDPP 64.231,41
 UBI 17.000,00
 TOTALE DA PAGARE AL € 81.231,41

CONTRIBUTI STATO FONDO SVILUPPO INVESTIMENTI - 2012


| ANNO CONTR. | MUTUO POSIZ. | INIZIO AMMORT | FINE AMMORT | ANNUALITA' COMUNE | CONTRIBUTO STATO | ANNUALITA' € | CONTRIBUTO € |
|-------------|--------------|---------------|-------------|-------------------|-------------------|------------------|------------------|
| 1980 | 2155800 | 1978 | 2012 | 1.851.068 | 1.851.068 | 956,00 | 956,00 |
| | 2339500 | 1978 | 2012 | 534.334 | 534.334 | 275,96 | 275,96 |
| | 4013800 | 1979 | 2013 | 3.514.900 | 3.514.900 | 1.815,29 | 1.815,29 |
| | 5445800 | 1980 | 2014 | 18.510.678 | 18.510.678 | 9.559,97 | 9.559,97 |
| | 5775800 | 1980 | 2014 | 7.589.380 | 7.589.380 | 3.919,59 | 3.919,59 |
| | 6782300 | 1980 | 2014 | 6.065.950 | 6.065.950 | 3.132,80 | 3.132,80 |
| | 6782400 | 1980 | 2014 | 6.509.280 | 6.509.280 | 3.361,76 | 3.361,76 |
| | 7114900 | 1980 | 2014 | 3.372.648 | 3.372.648 | 1.741,83 | 1.741,83 |
| | 8914900 | 1981 | 2015 | 9.255.336 | 9.255.336 | 4.779,98 | 4.779,98 |
| 1992 | 3277100 | 1993 | 2012 | 26.783.980 | 19.313.808 | 13.832,77 | 9.974,71 |
| | | | | 83.987.554 | 76.517.382 | 43.375,95 | 39.517,89 |


CONTRIBUTI STATO FONDO SVILUPPO INVESTIMENTI - 2013

| ANNO CONTR. | MUTUO POSIZ. | INIZIO AMMORT | FINE AMMORT | ANNUALITA' COMUNE | CONTRIBUTO STATO | ANNUALITA' € | CONTRIBUTO € |
|-------------|--------------|---------------|-------------|-------------------|-------------------|------------------|------------------|
| 1980 | 4013800 | 1979 | 2013 | 3.514.900 | 3.514.900 | 1.815,29 | 1.815,29 |
| | 5445800 | 1980 | 2014 | 18.510.678 | 18.510.678 | 9.559,97 | 9.559,97 |
| | 5775800 | 1980 | 2014 | 7.589.380 | 7.589.380 | 3.919,59 | 3.919,59 |
| | 6782300 | 1980 | 2014 | 6.065.950 | 6.065.950 | 3.132,80 | 3.132,80 |
| | 6782400 | 1980 | 2014 | 6.509.280 | 6.509.280 | 3.361,76 | 3.361,76 |
| | 7114900 | 1980 | 2014 | 3.372.648 | 3.372.648 | 1.741,83 | 1.741,83 |
| | 8914900 | 1981 | 2015 | 9.255.336 | 9.255.336 | 4.779,98 | 4.779,98 |
| | | | | 54.818.172 | 54.818.172 | 28.311,22 | 28.311,22 |

CONTRIBUTI STATO FONDO SVILUPPO INVESTIMENTI - 2014

| ANNO CONTR. | MUTUO POSIZ. | INIZIO AMMORT | FINE AMMORT | ANNUALITA' COMUNE | CONTRIBUTO STATO | ANNUALITA' € | CONTRIBUTO € |
|-------------|--------------|---------------|-------------|-------------------|-------------------|------------------|------------------|
| 1980 | 5445800 | 1980 | 2014 | 18.510.678 | 18.510.678 | 9.559,97 | 9.559,97 |
| | 5775800 | 1980 | 2014 | 7.589.380 | 7.589.380 | 3.919,59 | 3.919,59 |
| | 6782300 | 1980 | 2014 | 6.065.950 | 6.065.950 | 3.132,80 | 3.132,80 |
| | 6782400 | 1980 | 2014 | 6.509.280 | 6.509.280 | 3.361,76 | 3.361,76 |
| | 7114900 | 1980 | 2014 | 3.372.648 | 3.372.648 | 1.741,83 | 1.741,83 |
| | 8914900 | 1981 | 2015 | 9.255.336 | 9.255.336 | 4.779,98 | 4.779,98 |
| | | | | 51.303.272 | 51.303.272 | 26.495,93 | 26.495,93 |

Allegato
 alla delibera di
 Consiglio comunale n. 6
 del 27/4/12
 Sindaco
 Giuseppe (f.lli)




COMUNE DI OME

Provincia di Brescia


FITTI ATTIVI ISCRITTI NEL BILANCIO DI PREVISIONE 2012

| | | |
|-------------------|---------------------------------------|--------------------|
| RISORSA 3.02.0450 | CANONE AFFITTO ALLOGGI A PRIVATI | € 7.100,00 |
| RISORSA 3.02.0050 | CANONE AFFITTO C.F.P. | € 13.400,00 |
| RISORSA 3.02.0055 | CANONE AFFITTO LOCALI (UFFICIO PT) | € 5.000,00 |
| ----- | | |
| TOTALE | | € 25.500,00 |
| | | ===== |

Allegato _____
 alla delibera di Consiglio comunale
 n. 6 del 27/4/12

Il Sindaco
Aldo Gilippi

Il Segretario Comunale
Giuseppe Vitali



COMUNE DI OME

Provincia di Brescia
Ufficio Ragioneria


FONTI DI FINANZIAMENTO INVESTIMENTI TRIENNIO 2012-2014

Nell'arco del triennio sono previste le seguenti entrate:

| Descrizione | Anno 2012 | Anno 2013 | Anno 2014 | Totale |
|---|------------------|----------------|------------------|------------------|
| Proventi parcometro destinati ad investimenti | 100.000 | 100.000 | 100.000 | 300.000 |
| Proventi concessioni edilizie | 42.000 | 64.350 | 59.540 | 165.890 |
| Proventi condoni edilizi | 24.850 | | | 24.850 |
| Contributo dalla Regione per mutui | 4.150 | 4.150 | 4.150 | 12.450 |
| Contributi dalla Regione per viabilità | 70.000 | 0 | 120.000 | 190.000 |
| Contributo dalla Regione per ampliamento biblioteca | 0 | 160.000 | 180.000 | 340.000 |
| Contributi dalla Regione per casa Gialla | 400.000 | | | 400.000 |
| Contributo dalla Regione per aree esterne al Maglio | | 77.000 | | 77.000 |
| Contributo dalla Regione per eliminazione di barriere architettoniche da parte di privati | 10.000 | | | 10.000 |
| Contributi dalla Provincia per pista ciclabile "Meridiana" | | | | |
| Contributi da Provincia per biblioteca | | 20.000 | 20.000 | 40.000 |
| Contrib. dalla Provincia per programma valorizzazione e tutela bacini idrominerari | 120.000 | 0 | | 120.000 |
| Contrib. Interv. servizio Idrico (Valle Artagane Martignago) | 100.000 | | | 100.000 |
| Sanzioni per danno ambientale | 10.000 | 10.000 | 10.000 | 30.000 |
| Rimborsi da Cassa DDPP mutui scaduti | 1.000 | | | 1.000 |
| Contributi da privati per casa Gialla | 200.000 | | | 200.000 |
| Contributi da privati per opere viabilità | | | 150.000 | 150.000 |
| Contributi da privati per riqualificazione ambito termale | | | 1.500.000 | 1.500.000 |
| Proventi monetizzazione aree | 20.000 | | | 20.000 |
| Mutuo per riqualificazione palazzetto | 530.000 | | | 530.000 |
| ..TOTALE | 1.632.000 | 435.500 | 2.143.690 | 4.211.190 |

Allegato
 alla delibera n. 27/4/12
 del Consiglio comunale
 IL SINDACO
 IL SEGRETARIO COMUNALE

13/7



COMUNE DI OME

Provincia di Brescia

INDENNITA' DI CARICA DEGLI AMMINISTRATORI ANNO 2012

- Sindaco € 1.020,00 mensili
- Vice Sindaco € 409,96 mensili
- Assessori lavoratore autonomo n. 1 € 307,47 mensili
- Assessori lavoratori dipendenti n. 2 € 153,74 mensili ciascuno

GETTONI DI PRESENZA CONSIGLIERI COMUNALI ANNO 2012

13/8

La misura del gettone di presenza dovuto ai consiglieri comunali per la partecipazione alle sedute del Consiglio comunale e delle commissioni di cui fanno parte è pari ad € 16,20 a seduta.

Allegato _____
 alla delibera di Consiglio c.l.e
 n. 4 del 27/9/12
 Il Sindaco _____
 Il Segretario Comunale (Dr. Giuseppe Valli)

SERVIZIO DI IGIENE URBANA

| DESCRIZIONE | PREVISIONE DI SPESA ANNO 2012 | PREVISIONE DI ENTRATA ANNO 2012 |
|---|-------------------------------|---------------------------------|
| Servizio raccolta e trasporto rifiuti solidi urbani interni e assimilati e spazzamento strade | 212.000,00 | |
| Raccolta differenziata | 51.500,00 | |
| Nolo cassone-smaltimento RSI | 37.000,00 | |
| Spese relative al servizio (riscossione, operaio, uffici) (VEDI PROSPETTO) | 15.000,00 | |
| Raccolta differenziata | 3.000,00 | |
| Interessi passivi mutuo isola ecologica | 8.000,00 | |
| Proventi tassa RSU | | 293.000,00 |
| Addizionali erariali (*) | | |
| TOTALI | 326.500,00 | 293.000,00 |
| Riduzione per spazzamento strade | -22.855,00 | |
| Importo da coprire con tariffe RSU | 303.645,00 | 293.000,00 |

| TOTALE ENTRATA E SPESA PER DETERMINAZIONE % DI COPERTURA COSTI DEL SERVIZIO | SPESA | ENTRATA |
|---|---------|---------|
| | 303.645 | 293.000 |
| PERCENTUALE DI COPERTURA COSTI SERVIZIO | 96,49% | |

Allegato
 alla delibera di Consiglio c.l.e.
 n. 4
 del 27/4/12
 IL SINDACO
 (Brescia)
 IL SEGRETARIO COMUNALE
 (Dr. Giuseppe Vite)

| n. | Qualifica | Cat. | Costo annuo | % imputazione | costo di competenza |
|----|-------------------------------------|------|-------------|---------------|---------------------|
| | | | | | |
| | PERSONALE INDIRETTO | | | | |
| | | | | | |
| 1 | Istruttore amministrat.ragioneria | C4 | 25.500,00 | 8% | 2.220,00 |
| 1 | Istruttore direttivo ragioneria | D4 | 55.500,00 | 4% | 1.655,00 |
| 1 | Operatore amm.vo U.T. | B5 | 32.500,00 | 5% | 1.625,00 |
| | Totale | | | | 5.500,00 |
| | | | | | |
| | SPESE DI RISCOSSIONE | | | | |
| | Spese di riscossione | | | | 4.500,00 |
| | Totale | | | | 4.500,00 |
| | | | | | |
| | SPESE SERVIZIO IGIENE URBANA | | | | 5.000,00 |
| | | | | | |
| | | | | | |
| | TOTALE COMPLESSIVO | | | | 15.000,00 |
| | | | | | |

13/10

| SERVIZIO GESTITO IN ECONOMIA RELATIVO AD ACQUEDOTTO | | | | | |
|---|-----------------------------------|--------------------------|-------------------------------|-------------------------|---------|
| ENTRATA | | | SPESA | | |
| RISORSA | DENOMINAZIONE | IMPORTO | INTERVENTO | DENOMINAZIONE | IMPORTO |
| 3010340 | Proventi acquedotto rilevante IVA | 10.000 | 1090403 1090406 1090402 | Prestazioni di servizi | 9.500 |
| | | | | Interessi passivi-parte | 200 |
| | | | | Acquisto di beni | 500 |
| | TOTALE ENTRATE | 10.000 | TOTALE SPESE | 10.200 | |
| | Differenza passiva | 200 | Differenza attiva | 0 | |
| TOTALE A PAREGGIO | 10.200 | TOTALE A PAREGGIO | 10.200 | | |

| SERVIZIO GESTITO IN ECONOMIA RELATIVO A SOGGIORNI CLIMATICI | | | | | | |
|---|--|---------|--------------------------|------------------------|---------|--|
| ENTRATA | | | SPESA | | | |
| RISORSA | DENOMINAZIONE | IMPORTO | INTERVENTO | DENOMINAZIONE | IMPORTO | |
| 3010390 | Proventi servizi socio-assistenziali - parte | 27.500 | 1100403 | Prestazioni di servizi | 30.000 | |
| | TOTALE ENTRATE | 27.500 | | TOTALE SPESE | 30.000 | |
| | Differenza passiva | 2.500 | | Differenza attiva | 0 | |
| | TOTALE A PAREGGIO | 30.000 | TOTALE A PAREGGIO | 30.000 | | |

13/4

Allegato
 alla delibera del Consiglio comunale
 n. 4
 del 28/4/18

IL SINDACO
 (s. l. Clippi)

IL SEGRETARIO COMUNALE
 (s. l. Giuseppe Vitali)

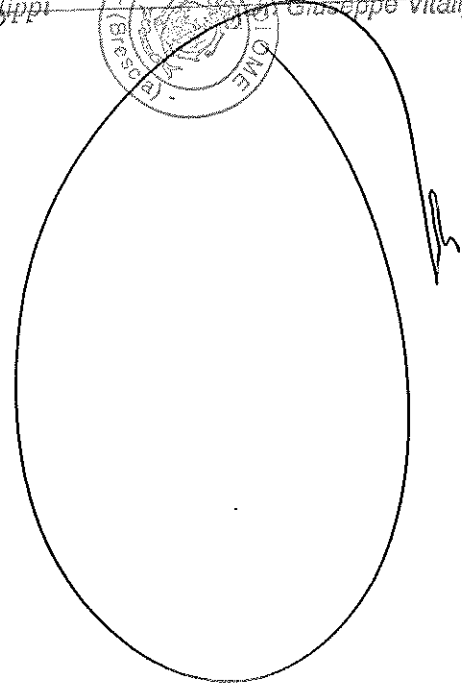
13/11

| SERVIZIO GESTITO IN ECONOMIA RELATIVO A CORSI EXTRASCOLASTICI | | | | | |
|---|--|---------|------------|--------------------------|---------|
| ENTRATA | | | SPESA | | |
| RISORSA | DENOMINAZIONE | IMPORTO | INTERVENTO | DENOMINAZIONE | IMPORTO |
| 3010380 | Proventi corsi extrascol. rilevante IVA | 3.000 | 1060303 | Prestazioni di servizi | 3.000 |
| | TOTALE ENTRATE | 3.000 | | TOTALE SPESE | 3.000 |
| | Differenza passiva | 0 | | Differenza attiva | 0 |
| | TOTALE A PAREGGIO | 3.000 | | TOTALE A PAREGGIO | 3.000 |

Allegato _____
alla delibera di Consiglio e.l.e.
n. 4 del 27/4/12

IL SINDACO
Antonio Rippi

CAPIUGLIANO
COMUNE
SECRETARIO COMUNALE
Giuseppe Vitali



13/12


| SERVIZIO | ENTRATE | SPESE | PERCENTUALE DI COPERTURA |
|--|----------------|----------------|--------------------------|
| 17. Musei, pinacoteche gallerie, mostre | = | = | = |
| 18. Spettacoli | | | |
| 19. Trasporto carni macellate | | | |
| 20. Trasporti funebri, pompe funebri e illuminaz. Votive | = | = | = |
| 21. Uso locali adibiti esclusivamente a riunioni non istituzionali | = | = | = |
| 22. Altri servizi (scuolabus) | 13.000 | 29.800 | 43,62 |
| TOTALE | 196.500 | 221.620 | 88,67 |

Allegato _____
alla delibera di Consiglio d.le
n. 4 del 27/4/12
IL SINDACO _____ Segretario COMUNALE
Aurelio Luppi (Dr. Giuseppe Vitali)
COMUNE DI SIRMIONE (Brescia)

**SERVIZI A DOMANDA INDIVIDUALE
PREVISIONE ANNO 2012**

| SERVIZIO | ENTRATE | SPESE | PERCENTUALE DI COPERTURA |
|--|---------|--------|-----------------------------|
| 1. Alberghi, esclusi dormitori pubblici | = | = | = |
| 2. Alberghi diurni e bagni pubblici | = | = | = |
| 3. Asili nido all'ufficio tecnico comunale | = | = | = |
| 4. Convitti, campeggi, case per vacanze, campeggi | = | = | = |
| 5. Colonie e soggiorni stagionali, stabil.termali | 27.500 | 30.000 | 91,67 |
| 6. Corsi extrascolastici insegnam. Arti, sport ecc | 3.000 | 3.000 | 100,00 |
| 7. Giardini zoologici e botanici | = | = | = |
| 8. Impianti sportivi (solo quota spesa per fini comm.li) | 3.000 | 8.820 | 34,01 |
| 9. Mattatoi pubblici | = | = | = |
| 10. Mense | = | = | = |
| 11. Mense scolastiche | = | = | = |
| 12. Mercati e fiere attrezzate | | | |
| 13. Parcheggi custoditi e parchimetri | 150000 | 150000 | 100 |
| 14. Servizi turistici diversi stabil. Balneari e simili | | | |
| 15. Spurgo pozzi neri | = | = | = |
| 16. Teatri | = | = | = |

13/13



COMUNE DI OME

Provincia di Brescia

Art. 208 - comma IV - D. Lgs.vo 30.4.1992 n. 285 DETERMINAZIONE QUOTE SANZIONI AMMINISTRATIVE ANNO 2012

ENTRATA: - Risorsa n. 3010300 "Sanzioni amministrative per violazioni alle norme in materia di circolazione stradale":

- Previsioni di bilancio € 40.000
- Destinazione vincolata art. 208 C.d.s. 50% € 20.000

SPESA: destinazione:

Funz. 08 serv. 01 int. 03 cap. 1463 "Segnaletica stradale"
- € 5.000,00 quota del 25%, pari al 12,5% del totale, riservata ad interventi di sostituzione, di ammodernamento, di potenziamento, di messa a norma e di manutenzione della segnaletica delle strade di proprietà dell'ente - comma 4 lett. a) art. 208 Codice della strada.

Funz. 03 serv. 01 int. 03 cap. 655 "Gestione servizio contravvenzioni"
- € 5.000,00 quota del 25%, pari al 12,5% del totale, per le attività di controllo e di accertamento delle violazioni in materia di circolazione stradale - comma 4 lett. b) art. 208 Codice della strada.

Funz. 08 serv. 01 int. 03 cap. 1460 "Manutenzione delle strade"
- € 5.000,00 Manutenzione delle strade di proprietà dell'Ente, connesse al miglioramento della sicurezza stradale

Funz. 08 serv. 01 int. 03 cap. 1490 "Rimozione neve dall'abitato"
- € 5.000,00 Rimozione neve dalle strade di proprietà dell'Ente, connesse al miglioramento della sicurezza stradale

Allegato _____
 alla delibera di Consiglio comunale
 n. 4 - (provisto) 27/4/12
 Il SINDACO Flippo Il SEGRETARIO COMUNALE Dr. Giuseppe Vitali
 COMUNE DI OME



IL RESPONSABILE DEL SERVIZIO
(Donatella Ongaro)

| PATTO DI STABILITA' INTERNO 2013-2014 | | | | |
|---|--|--------------------|-------------|------------------|
| DETERMINAZIONE DELL'OBIETTIVO | | | | |
| *** PRIMA DI INSERIRE I DATI CONSIGLIAMO DI VISIONARE LA CIRCOLARE RAGIONERIA 1 FEBBRAIO 2012 *** | | | | |
| COMUNI | | | | |
| <i>(migliaia di euro)</i> | | | | |
| Modalità di calcolo Obiettivo 2013-2014 | | | | |
| FASE 1 | SPESE CORRENTI (Impegni) | Anno 2006 | Anno 2007 | Anno 2008 |
| | | (a) | (b) | (c) |
| | MEDIA delle spese correnti (2006-2008) ⁽¹⁾ | | | 2.115 |
| | | | | (d)=Media(a,b,c) |
| | PERCENTUALI da applicare alla media delle spese correnti | Anno 2012 | Anno 2013 | Anno 2014 |
| | (e) 16,0% | (f) 15,8% | (g) 15,8% | |
| | | | | |
| | SALDO OBIETTIVO determinato come percentuale data della spesa media | Anno 2012 | Anno 2013 | Anno 2014 |
| | | (h) --- | (i) 334 | (l) 334 |
| | | | (j)=(d)*(e) | (m)=(d)*(f) |
| | | | (k)=(d)*(g) | |
| FASE 2 | RIDUZIONE DEI TRASFERIMENTI ERARIALI, di cui al comma 2 dell'art. 14 del D.L. 78/2010 | Anno 2012 | Anno 2013 | Anno 2014 |
| | | (n) 0 | (o) 0 | (p) 0 |
| | SALDO OBIETTIVO AL NETTO DEI TRASFERIMENTI | Anno 2012 | Anno 2013 | Anno 2014 |
| | | (q)=(h)-(m) | (r)=(i)-(n) | (s)=(l)-(o) |
| FASE 3 | PATTO REGIONALE "Verticale" ⁽²⁾ Variazione obiettivo ai sensi del comma 138, art. 1, legge n. 220/2010 | Anno 2012 | | |
| | | (ab) 0 | | |
| | PATTO REGIONALE "Orizzontale" ⁽³⁾ Variazione obiettivo ai sensi del comma 141, art. 1, legge n. 220/2010 | Anno 2012 | Anno 2013 | Anno 2014 |
| | (ac) 0 | 0 | 0 | |
| | PATTO REGIONALE - SALDO OBIETTIVO RIDETERMINATO | Anno 2012 | Anno 2013 | Anno 2014 |
| | | (ad)=(p)+(ab)+(ac) | 334 | 334 |

Legenda

Cella valorizzata dall'utente

Cella valorizzata con i dati acquisiti dalla normativa (non modificabile dall'utente)

Cella in cui il calcolo è effettuato automaticamente (non modificabile dall'utente)

Note

⁽¹⁾ Calcolo della media della spesa corrente registrata negli anni 2006-2008, così come desunta dai certificati di conto consuntivo (comma 88, art. 1, legge n. 220/2010).

⁽²⁾ Compensazione degli obiettivi fra regione e propri enti locali.

⁽³⁾ Compensazione degli obiettivi fra enti locali del territorio regionale.

| |
|--|
| |
| |
| |

Allegato

Consiglio c.l.p.
24/11/12

IL SINDACO
Aut. *(F.lli)*

IL SEGRETARIO COMUNALE
Dr. Giuseppe Vitali

CALCOLO SALDI FINANZIARI -2013-2014

| Riporto obiettivi -2013-2014 | | | |
|---|--|------------|------------|
| | | 2013 | 2014 |
| | Saldo obiettivo | 334,12 | 334,12 |
| Proiezione saldi -2013-2014 sulla base degli stanziamenti di bilancio | | | |
| | | 2013 | 2014 |
| + | Accertamenti tit. I | 1728 | 1738 |
| + | Accertamenti tit. II | 71 | 69 |
| + | Accertamenti tit. III | 652 | 656 |
| - | Accertamenti per entrate correnti da trasferimenti dallo Stato per l'attuazione delle ordinanze del Presidente del Consiglio a seguito di dichiarazione dello stato di emergenza | | |
| - | Accertamenti per entrate correnti da trasferimenti dello Stato a seguito della dichiarazione di "grande evento" | | |
| - | Accertamenti per entrate correnti da trasferimenti diretti o indiretti dalla UE | | |
| - | Accertamenti per entrate correnti da trasferimenti dello Stato per censimenti ISTAT e agricoltura | | |
| + | Incassi tit. IV | 620 | 2249 |
| - | Incassi tit.IV per riscossioni di crediti | | |
| - | Incassi tit.IV per trasferimenti dallo Stato per l'attuazione delle ordinanze del Presidente del Consiglio a seguito di dichiarazione dello stato di emergenza. | | |
| - | Incassi tit.IV per trasferimenti dallo Stato a seguito della dichiarazione di "grande evento" | | |
| - | Incassi tit.IV per trasferimenti diretti o indiretti dalla UE | | |
| - | Incassi da trasferimenti dello Stato ex art. I, commi 704 e 707, Legge 296/2006 (Consigli sciolti per infiltrazioni mafiose) utilizzati per spese in conto capitale | | |
| - | Impegni tit. I | 2258 | 2270 |
| + | Impegni tit.I relativi a spese finanziate dallo Stato per l'attuazione delle ordinanze del Presidente del Consiglio a seguito di dichiarazione dello stato di emergenza | | |
| + | Impegni tit.I relativi a spese finanziate dallo Stato a seguito della dichiarazione di "grande evento" | | |
| + | Impegni tit.I relativi a spese finanziate da trasferimenti diretti o indiretti dalla UE | | |
| + | Impegni per censimenti ISTAT e agricoltura (solo la quota finanziata da trasferimenti dello Stato) | | |
| + | Impegni per spese di manutenzione dei beni devoluti dallo Stato ex D.Lgs. 85/2010 | | |
| - | Pagamenti tit. II | 465 | 2096 |
| + | Pagamenti tit.II per concessione di crediti | | |
| + | Pagamenti tit.II relativi a spese finanziate dallo Stato per l'attuazione delle ordinanze del Presidente del Consiglio a seguito di dichiarazione dello stato di emergenza | | |
| + | Pagamenti tit.II relativi a spese finanziate dallo Stato a seguito della dichiarazione di "grande evento" | | |
| + | Pagamenti tit.II relativi a spese finanziate da trasferimenti diretti o indiretti dalla UE | | |
| + | Pagamenti titolo II finanziati trasferimenti dello Stato ex art. I, commi 704 e 707, Legge 296/2006 (Consigli sciolti per infiltrazioni mafiose) | | |
| | Saldo finanziario | 348,00 | 346,00 |
| Calcolo degli scostamenti rispetto agli obiettivi | | | |
| | | 2013 | 2014 |
| | Scostamento | 13,88 | 11,88 |
| | | rispettato | rispettato |



IL RESPONSABILE DEL SERVIZIO
[Signature]