

COMUNE DI OME

Provincia di Brescia


BILANCIO PLURIENNALE

2012-2013-2014

Allegato _____
alla delibera di Consiglio C.ile
n. 6 del 27/4/12

IL SINDACO
Autore: Filippo

IL SEGRETARIO COMUNICALE
(Dr. Giuseppe Vitali)



BILANCIO PLURIENNALE 2012 - 2014

Risorse	Accertamenti ultimo esercizio chiuso	Previsioni definitive esercizio in corso	PREVISIONI DEL BILANCIO PLURIENNALE				Annotazioni
			2012	2013	2014	TOTALE	
1	2	3	4	5	6	7	8
Avanzo di amministrazione di cui:							
AVANZO DI AMMINISTRAZIONE	0,00	90.000,00	0,00	0,00	0,00	0,00	
Totale	0,00	90.000,00	0,00	0,00	0,00	0,00	
TITOLO I							
Entrate tributarie							
Categoria 1 Imposte							
IMPOSTA COMUNALE SULLA PUBBLICITA' E DIRITTI DI AFFISSIONE	4.500,00	5.000,00	5.000,00	5.000,00	5.000,00	15.000,00	
IMPOSTA MUNICIPALE UNICA (I.M.U.)	0,00	0,00	434.000,00	434.000,00	434.000,00	1.302.000,00	
IMPOSTA COMUNALE IMMOBILIARE	373.000,00	386.000,00	0,00	0,00	0,00	0,00	
ICI CONVENZIONALE	0,00	0,00	0,00	0,00	0,00	0,00	
ICI ESERCIZI PREGRESSI	55.339,36	20.000,00	30.000,00	30.000,00	30.000,00	90.000,00	
ADDIZIONALE SUL CONSUMO DI ENERGIA ELETTRICA	38.397,31	40.700,00	0,00	0,00	0,00	0,00	
COMPARTECIPAZIONE COMUNI AD IRPEF	57.532,78	0,00	0,00	0,00	0,00	0,00	
ADDIZIONALE IRPEF	75.000,00	80.000,00	95.000,00	95.000,00	95.000,00	285.000,00	
ALTRE IMPOSTE (CINQUE PER MILLE SULL'I.R.E.)	0,00	2.000,00	2.000,00	2.000,00	2.000,00	6.000,00	
COMPARTECIPAZIONE ALL'IVA -	0,00	209.500,00	0,00	0,00	0,00	0,00	
Totale Categoria 1	603.769,45	743.200,00	566.000,00	566.000,00	566.000,00	1.698.000,00	
Categoria 2 Tasse							
TASSA PER L'OCCUPAZIONE DI SPAZI ED AREE PUBBLICHE	11.465,00	13.500,00	12.500,00	12.500,00	12.500,00	37.500,00	
TASSA PER L'AMMISSIONE A CONCORSI PER POSTI RUOLO	0,00	0,00	0,00	0,00	0,00	0,00	
ADDIZIONALE EX ECA PER TARSU	28.830,15	29.000,00	29.300,00	0,00	0,00	29.300,00	
TASSA PER LA RACCOLTA, IL TRASPORTO E LO SMALTIMENTO DEI RIFIUTI SOLIDI URBANI INTERNI	287.767,99	290.000,00	293.000,00	0,00	0,00	293.000,00	

BILANCIO PLURIENNALE 2012 - 2014

Risorse	Accertamenti ultimo esercizio chiuso	Previsioni definitive esercizio in corso	PREVISIONI DEL BILANCIO PLURIENNALE				Annotazioni
			2012	2013	2014	TOTALE	
1	2	3	4	5	6	7	8
TITOLO I							
Entrate tributarie							
Categoria 2 Tasse							
ALTRE TASSE	0,00	0,00	0,00	0,00	0,00	0,00	
ENTRATE DERIVANTI DA INFRAZIONI A NORME CHE DISCIPLINANO LE TASSE	0,00	0,00	0,00	0,00	0,00	0,00	
T.A.R.E.S. (QUOTA TASSA RIFIUTI)	0,00	0,00	0,00	310.000,00	320.000,00	630.000,00	
T.A.R.E.S. (QUOTA SERVIZI INDIVISIBILI)	0,00	0,00	0,00	59.000,00	59.000,00	118.000,00	
Totale Categoria 2	328.063,14	332.500,00	334.800,00	381.500,00	391.500,00	1.107.800,00	
Categoria 3 Tributi speciali ed altre entrate tributarie proprie							
CANONE DEPURAZIONE DELLE ACQUE	0,00	0,00	0,00	0,00	0,00	0,00	
COMPARTECIPAZIONE COMUNI A IRAP	0,00	0,00	0,00	0,00	0,00	0,00	
FONDO SPERIMENTALE DI RIEQUILIBRIO	0,00	560.500,00	840.000,00	781.000,00	781.000,00	2.402.000,00	
Totale Categoria 3	0,00	560.500,00	840.000,00	781.000,00	781.000,00	2.402.000,00	
Totale Titolo I Entrate tributarie	931.832,59	1.636.200,00	1.740.800,00	1.728.500,00	1.738.500,00	5.207.800,00	
TITOLO II							
Entrate deriv. da contributi e trasf. correnti dello Stato, della Regione e di altri del sett. pubb., anche rapp. all'es. di funzioni delegate dalla Regione							
Categoria 1 Contributi e trasferimenti correnti dello Stato							
TRASFERIMENTI DALLO STATO PER FONDO ORDINARIO	638.795,04	0,00	0,00	0,00	0,00	0,00	
TRASFERIMENTI DALLO STATO PER FONDO CONSOLIDATO	24.691,20	0,00	0,00	0,00	0,00	0,00	
FONDO PEREQUATIVO DEGLI SQUILIBRI PER LA FISCALITA' LOCALE	34.967,57	0,00	0,00	0,00	0,00	0,00	
FONDO PER LO SVILUPPO DEGLI INVESTIMENTI	49.606,89	49.700,00	40.000,00	28.500,00	26.500,00	95.000,00	
CONTRIBUTO DALLO STATO PER 5 PER MILLE IRPEF	0,00	0,00	0,00	0,00	0,00	0,00	

BILANCIO PLURIENNALE 2012 - 2014

Risorse	Accertamenti ultimo esercizio chiuso	Previsioni definitive esercizio in corso	PREVISIONI DEL BILANCIO PLURIENNALE				Annotazioni
			2012	2013	2014	TOTALE	
1	2	3	4	5	6	7	8
TITOLO II							
Entrate deriv. da contributi e trasf. correnti dello Stato, della Regione e di altri del sett. pubb., anche rapp. all'es. di funzioni delegate dalla Regione							
Categoria 1 Contributi e trasferimenti correnti dello Stato							
CONTRIBUTI DIVERSI DALLO STATO							
	60.391,31	8.300,00	0,00	0,00	0,00	0,00	
Totale Categoria 1	808.452,01	58.000,00	40.000,00	28.500,00	26.500,00	95.000,00	
Categoria 2 Contributi e trasferimenti correnti dalla regione							
CONTRIBUTO DA REGIONE LOMBARDIA PER FUNZIONI PAESAGGISTICHE							
	0,00	0,00	1.000,00	1.000,00	1.000,00	3.000,00	
CONTRIBUTO DALLA REGIONE PER DIRITTO ALLO STUDIO							
	12.000,00	0,00	0,00	0,00	0,00	0,00	
ALTRI CONTRIBUTI REGIONALI							
	14.256,57	20.000,00	20.000,00	20.000,00	20.000,00	60.000,00	
CONTRIBUTI DALLA REGIONE PER ELIMINAZIONE BARRIERE ARCHITETTONICHE PRIVATI							
	0,00	0,00	0,00	0,00	0,00	0,00	
Totale Categoria 2	26.256,57	20.000,00	21.000,00	21.000,00	21.000,00	63.000,00	
Categoria 3 Contributi e trasferimenti correnti dalla regione per funzioni delegate							
CONTRIBUTI DALLA REGIONE PER FUNZIONI DELEGATE							
	0,00	0,00	0,00	0,00	0,00	0,00	
FONDI INTEGRATIVI PER INTERVENTI SOCIO-ASSISTENZIALI							
	0,00	0,00	0,00	0,00	0,00	0,00	
ALTRI CONTRIBUTI REGIONALI							
	0,00	1.000,00	0,00	0,00	0,00	0,00	
Totale Categoria 3	0,00	1.000,00	0,00	0,00	0,00	0,00	
Categoria 4 Contributi e trasferimenti da parte di organismi comunitari ed internazionali							
CONTRIBUTI DA ORGANISMI COMUNITARI ED INTERNAZIONALI							
	0,00	0,00	0,00	0,00	0,00	0,00	
Totale Categoria 4	0,00	0,00	0,00	0,00	0,00	0,00	
Categoria 5 Contributi e trasferimenti correnti da altri enti del settore pubblico							
CONTRIBUTI VARI							
	1.081,63	1.100,00	1.100,00	1.100,00	1.100,00	3.300,00	
CONTRIBUTO DALLA PROVINCIA PER ATTIVITA' CULTURALI							
	0,00	0,00	0,00	0,00	0,00	0,00	
CONTRIBUTO DA PROVINCIA PER PIANO COMUNALE DI EMERGENZA							
	0,00	0,00	0,00	0,00	0,00	0,00	

BILANCIO PLURIENNALE 2012 - 2014

Risorse	Accertamenti ultimo esercizio chiuso	Previsioni definitive esercizio in corso	PREVISIONI DEL BILANCIO PLURIENNALE				Annotazioni
			2012	2013	2014	TOTALE	
1	2	3	4	5	6	7	8
TITOLO II							
Entrate deriv. da contributi e trasf. correnti dello Stato, della Regione e di altri del sett. pubb., anche rapp. all'es. di funzioni delegate dalla Regione							
Categoria 5 Contributi e trasferimenti correnti da altri enti del settore pubblico							
CONTRIBUTO DALLA PROVINCIA PER POTENZIAMENTO TRASPORTO PUBBLICO LOCALE	0,00	0,00	0,00	0,00	0,00	0,00	
CONTRIBUTI DALLA PROVINCIA PER VOUCHER LAVORO	0,00	0,00	4.200,00	0,00	0,00	4.200,00	
CONTRIBUTI DA COMUNITA' MONTANA PER PROGETTAZIONI E REDAZIONE PIANI	0,00	0,00	0,00	0,00	0,00	0,00	
CONTRIBUTO DA COMUNITA' MONTANA PER SERVIZI SOCIALI	10.571,43	9.000,00	0,00	0,00	0,00	0,00	
CONTRIBUTI DA COMUNITA' MONTANA PER ATTIVITA' CULTURALI	0,00	500,00	0,00	0,00	0,00	0,00	
TRASFERIMENTO DA COMUNE DI RODENGO PER SERVIZI VIGILANZA	0,00	0,00	0,00	0,00	0,00	0,00	
CONTRIBUTI PIANO DI ZONA PER SERVIZI SOCIALI	35.751,96	46.600,00	20.000,00	20.000,00	20.000,00	60.000,00	
CONTRIBUTI DA ASL PER INSERIMENTI LAVORATIVI	0,00	0,00	0,00	0,00	0,00	0,00	
CONTRIBUTO DA PROVINCIA PER GIORNATA VERDE PULITO	0,00	0,00	0,00	0,00	0,00	0,00	
Totale Categoria 5	47.405,02	57.200,00	25.300,00	21.100,00	21.100,00	67.500,00	
Totale Titolo II Entrate deriv. da contributi e trasf. correnti dello Stato, della Regione e di altri del sett. pubb., anche rapp. all'es. di funzioni delegate dalla Regione	882.113,60	136.200,00	86.300,00	70.600,00	68.600,00	225.500,00	
TITOLO III							
Entrate extratributarie							
Categoria 1 Proventi dei servizi pubblici							
DIRITTI DI SEGRETERIA SUGLI ATTI RILASCIATI DAL SERVIZIO ANAGRAFICO	437,72	300,00	300,00	300,00	300,00	900,00	
DIRITTI DI ROGITO	1.303,58	15.000,00	10.000,00	10.000,00	10.000,00	30.000,00	
DIRITTI DI SEGRETERIA AD ESCLUSIVO VANTAGGIO DEL COMUNE	5.936,28	4.000,00	5.000,00	5.000,00	5.000,00	15.000,00	
DIRITTO FISSO PER IL RILASCIO DELLE CARTE D'IDENTITA'	967,42	1.500,00	2.000,00	2.000,00	2.000,00	6.000,00	
PROVENTI ESAME PRATICHE EDILIZIE	2.307,08	500,00	500,00	500,00	500,00	1.500,00	

BILANCIO PLURIENNALE 2012 - 2014

Risorse	Accertamenti ultimo esercizio chiuso	Previsioni definitive esercizio in corso	PREVISIONI DEL BILANCIO PLURIENNALE				Annotazioni
			2012	2013	2014	TOTALE	
I	2	3	4	5	6	7	8
TITOLO III							
Entrate extratributarie							
Categoria 1 Proventi dei servizi pubblici							
DIRITTI DI NOTIFICA	4.164,36	2.500,00	2.500,00	3.000,00	3.000,00	8.500,00	
SANZIONI AMMINISTRATIVE PER VIOLAZIONI ALLE NORME IN MATERIA DI CIRCOLAZIONE STRADALE	64.320,00	55.000,00	40.000,00	41.000,00	41.000,00	122.000,00	
SANZIONI AMMINISTRATIVE PER VIOLAZIONI ALLE NORME IN MATERIA DI COMMERCIO / POLIZIA AMMINISTRATIVA	0,00	0,00	2.000,00	2.000,00	2.000,00	6.000,00	
PROVENTI DI SERVIZI E CONCESSIONI CIMITERIALI	2.900,00	3.500,00	3.500,00	3.500,00	3.500,00	10.500,00	
PROVENTI SERVIZIO LAMPADE VOTIVE RILEVANTE AI FINI IVA	5.000,92	6.000,00	5.200,00	5.200,00	5.200,00	15.600,00	
PROVENTI DELL'ACQUEDOTTO - RILEVANTE AI FINI IVA	13.752,76	10.000,00	10.000,00	10.500,00	11.000,00	31.500,00	
CORRISPETTIVO DA ASM PER GESTIONE ACQUEDOTTO - RILEVANTE AI FINI IVA	0,00	0,00	0,00	0,00	0,00	0,00	
CORRISPETTIVO DA ASM PER GESTIONE FOGNATURA - RILEVANTE AI FINI IVA	0,00	0,00	0,00	0,00	0,00	0,00	
PROVENTI PER IL SERVIZIO TRASPORTO ALUNNI - RILEVANTE AI FINI IVA	13.819,84	14.000,00	13.000,00	13.500,00	13.500,00	40.000,00	
PROVENTI DEI CENTRI SPORTIVI - RILEVANTE AI FINI IVA	1.200,00	3.000,00	3.000,00	3.000,00	3.100,00	9.100,00	
RIMBORSO SPESE PER LIBRI DI TESTO ALUNNI SCUOLA MEDIA	7.085,00	7.500,00	7.500,00	8.000,00	8.000,00	23.500,00	
PROVENTI DA CORSI EXTRASCOLASTICI - RILEVANTE AI FINI IVA	0,00	3.000,00	3.000,00	3.000,00	3.000,00	9.000,00	
CANONE DI DEPURAZIONE DELLE ACQUE - RILEVANTE AI FINI IVA	0,00	0,00	0,00	0,00	0,00	0,00	
PROVENTI DEI SERVIZI SOCIO-ASSISTENZIALI	67.106,74	96.000,00	100.500,00	107.000,00	109.100,00	316.600,00	
PROVENTI DA SPONSORIZZAZIONI	0,00	1.000,00	1.000,00	1.000,00	1.000,00	3.000,00	
PROVENTI DIVERSI PER ATTIVITA' CULTURALI/TURISTICHE	10,00	500,00	2.000,00	2.000,00	2.000,00	6.000,00	
PROVENTI GESTIONE PARCOMETRO CLINICA	100.119,95	136.000,00	150.000,00	150.000,00	150.000,00	450.000,00	
Totale Categoria 1	290.431,65	359.300,00	361.000,00	370.500,00	373.200,00	1.104.700,00	

BILANCIO PLURIENNALE 2012 - 2014

Risorse	Accertamenti ultimo esercizio chiuso	Previsioni definitive esercizio in corso	PREVISIONI DEL BILANCIO PLURIENNALE				Annotazioni
			2012	2013	2014	TOTALE	
1	2	3	4	5	6	7	8
TITOLO III							
Entrate extratributarie							
Categoria 2 Proventi dei beni dell'ente							
CANONE LOCAZIONE C.F.P.	0,00	0,00	13.400,00	47.000,00	47.000,00	107.400,00	
CANONE LOCAZIONE LOCALI	4.210,05	5.000,00	5.000,00	5.000,00	5.310,00	15.310,00	
PROVENTI CONCESSIONE LOCULI CIMITERIALI	44.400,00	70.000,00	50.000,00	51.000,00	52.000,00	153.000,00	
PROVENTI DA COMPENDIO TERMALE	0,00	11.000,00	63.000,00	74.000,00	75.000,00	212.000,00	
INCENTIVO PER PRODUZIONE ENERGIA ELETTRICA IMPIANTO FOTVOLTAICO	0,00	0,00	0,00	27.400,00	28.200,00	55.600,00	
CANONE OCCUPAZIONE SPAZI ED AREE PUBBLICHE	0,00	0,00	0,00	0,00	0,00	0,00	
PROVENTI AFFITTANZA CAPANNI DA CACCIA	625,00	700,00	700,00	700,00	700,00	2.100,00	
CANONE ALLOGGI	9.669,75	10.000,00	7.100,00	7.100,00	7.100,00	21.300,00	
QUOTA CANONE AFFITTO R.S.A. RODENGO	19.716,07	10.000,00	0,00	0,00	0,00	0,00	
PROVENTI DI TAGLI ORDINARI DI BOSCHI	0,00	0,00	0,00	0,00	0,00	0,00	
PROVENTI DA SERVITU' DI PASSAGGIO SU AREA COMUNALE	0,00	0,00	0,00	0,00	0,00	0,00	
PROVENTI DA CONCESSIONE DIRITTO SUPERFICIE E DIRITTO SFRUTTAMENTO ACQUE LOC. FONTE	0,00	0,00	0,00	0,00	0,00	0,00	
CORRISPETTIVO UTILIZZO AREA PER RIPETITORI	0,00	0,00	0,00	0,00	0,00	0,00	
Totale Categoria 2	78.620,87	106.700,00	139.200,00	212.200,00	215.310,00	566.710,00	
Categoria 3 Interessi su anticipazioni e crediti							
INTERESSI ATTIVI SU GIACENZE DI TESORERIA	185,63	1.000,00	100,00	100,00	100,00	300,00	
INTERESSI ATTIVI SU DEPOSITI POSTALI	0,00	0,00	0,00	0,00	0,00	0,00	
Totale Categoria 3	185,63	1.000,00	100,00	100,00	100,00	300,00	

BILANCIO PLURIENNALE 2012 - 2014

Risorse	Accertamenti ultimo esercizio chiuso	Previsioni definitive esercizio in corso	PREVISIONI DEL BILANCIO PLURIENNALE				Annotazioni
			2012	2013	2014	TOTALE	
1	2	3	4	5	6	7	8
TITOLO III							
Entrate extratributarie							
Categoria 4 Utili netti delle aziende speciali e partecipate, dividendi di societa'							
DIVIDENDO AZIONE APRICA SPA	427,52	1.750,00	1.000,00	1.000,00	1.000,00	3.000,00	
Totale Categoria 4	427,52	1.750,00	1.000,00	1.000,00	1.000,00	3.000,00	
Categoria 5 Proventi diversi							
CANONI POLIZIA IDRAULICA	3.946,78	1.200,00	2.000,00	2.000,00	2.000,00	6.000,00	
RIMBORSO DALLO STATO IVA SU SERVIZI ESTERNALIZZATI	14.568,50	0,00	0,00	0,00	0,00	0,00	
RIMBORSO SPESE ENERGIA ELETTRICA AUTOPRODOTTA	0,00	0,00	0,00	22.000,00	22.000,00	44.000,00	
PROVENTI SERVIZI CIMITERIALI	0,00	0,00	0,00	0,00	0,00	0,00	
QUOTA A CARICO DIPENDENTI PER SERVIZIO DI MENSA	1.624,29	3.000,00	2.000,00	2.000,00	2.000,00	6.000,00	
PROVENTI INCARICHI A PERSONALE U.T. - LEGGE MERLONI	0,00	0,00	5.000,00	5.000,00	5.000,00	15.000,00	
RIMBORSO SPESE PER CONVENZIONE SERVIZIO DI SEGRETERIA	0,00	0,00	0,00	0,00	0,00	0,00	
INTROITI E RIMBORSI DIVERSI	22.319,00	57.000,00	44.100,00	34.100,00	32.100,00	110.300,00	
QUOTA COSTO SEGRETARIO COMUNALE A CARICO AGENZIA	0,00	0,00	0,00	0,00	0,00	0,00	
PROVENTI DA SUB CONCESSIONE SORGENTE "NAS"	0,00	0,00	0,00	0,00	0,00	0,00	
SANZIONI AMMINISTRATIVE L.R.73/89	0,00	0,00	0,00	0,00	0,00	0,00	
SANZIONI AMMINISTRATIVE PER VIOLAZIONI ALLE NORME IN MATERIA DI COMMERCIO E POLIZIA AMMINISTRATIVA	1.032,92	2.000,00	0,00	0,00	0,00	0,00	
RIMBORSO DA COMUNE DI MONTICELLI BRUSATI PER SPESE GESTIONE DEPURATORE	0,00	0,00	0,00	0,00	0,00	0,00	
CONCORSO DEL TESORIERE PER SPESE SERVIZI SOCIO ASSISTENZIALI E/O CULTURALI	3.500,00	3.500,00	3.500,00	3.500,00	3.500,00	10.500,00	
PROVENTI DERIVANTI DA LASCITI	0,00	0,00	0,00	0,00	0,00	0,00	

BILANCIO PLURIENNALE 2012 - 2014


Risorse	Accertamenti ultimo esercizio chiuso	Previsioni definitive esercizio in corso	PREVISIONI DEL BILANCIO PLURIENNALE				Annotazioni
			2012	2013	2014	TOTALE	
I	2	3	4	5	6	7	8
TITOLO III Entrate extratributarie							
Categoria 5 Proventi diversi PROVENTI DA SOTTOSCRIZIONI PER POPOLAZIONI TERREMOTATE	0,00	0,00	0,00	0,00	0,00	0,00	
Totale Categoria 5	46.991,49	66.700,00	56.600,00	68.600,00	66.600,00	191.800,00	
Totale Titolo III Entrate extratributarie	416.657,16	535.450,00	557.900,00	652.400,00	656.210,00	1.866.510,00	
TITOLO IV Entrate derivanti da alienazioni, da trasferimenti di capitale e da riscossioni di crediti							
Categoria 1 Alienazioni di beni patrimoniali RESTITUZIONE CAPITALE SOCIALE DA SOCIETA' PARTECIPATE	0,00	13.050,00	0,00	0,00	0,00	0,00	
ALIENAZIONE DI BENI IMMOBILI	0,00	0,00	0,00	0,00	0,00	0,00	
ALIENAZIONE DI BENI MOBILI E TITOLI	1.360,00	0,00	0,00	0,00	0,00	0,00	
ALIENAZIONE DI AREE E FABBRICATI IN REGIME PUBBLICISTICO	0,00	0,00	0,00	0,00	0,00	0,00	
Totale Categoria 1	1.360,00	13.050,00	0,00	0,00	0,00	0,00	
Categoria 2 Trasferimenti di capitale dallo Stato FONDO ORDINARIO DELLO STATO PER INVESTIMENTI	0,00	0,00	0,00	0,00	0,00	0,00	
CONTRIBUTI DIVERSI PER IL FINANZIAMENTO DI SPESE IN CONTO CAPITALE	426,68	0,00	0,00	0,00	0,00	0,00	
Totale Categoria 2	426,68	0,00	0,00	0,00	0,00	0,00	
Categoria 3 Trasferimenti di capitale dalla regione CONTRIBUTI DALLA REGIONE PER CONTENIMENTO ENERGETICO	0,00	0,00	0,00	0,00	0,00	0,00	
CONTRIBUTI DA REGIONE LOMBARDIA PER OPERE DI VIABILITA'	37.035,00	30.000,00	70.000,00	0,00	120.000,00	190.000,00	
CONTRIBUTO DA REGIONE LOMBARDIA PER RIPRISTINO STRADA BARCHE	54.296,00	0,00	0,00	0,00	0,00	0,00	
CONTRIBUTO DALLA REGIONE LOMBARDIA PER AMPLIAMENTO BIBLIOTECA	0,00	0,00	0,00	160.000,00	180.000,00	340.000,00	

Risorse	Accertamenti ultimo esercizio chiuso	Previsioni definitive esercizio in corso	PREVISIONI DEL BILANCIO PLURIENNALE				Annotazioni
			2012	2013	2014	TOTALE	
1	2	3	4	5	6	7	8
TITOLO IV							
Entrate derivanti da alienazioni, da trasferimenti di capitale e da riscossioni di crediti							
Categoria 3 Trasferimenti di capitale dalla regione							
CONTRIBUTO DALLA REGIONE PER COMPENDIO TERMALE	0,00	0,00	0,00	0,00	0,00	0,00	
CONTRIBUTO DALLA REGIONE LOMBARDIA PER ELIMINAZIONE BARRIERE ARCHITETTONICHE L.R. 13/1989	0,00	4.000,00	10.000,00	0,00	0,00	10.000,00	
CONTRIBUTI DIVERSI DALLA REGIONE	33.128,94	4.100,00	404.150,00	81.150,00	4.150,00	489.450,00	
CONTRIBUTI DALLA REGIONE PER RIVITALIZZAZIONE COMMERCIALE LR 13/2000	0,00	0,00	0,00	0,00	0,00	0,00	
Totale Categoria 3	124.459,94	38.100,00	484.150,00	241.150,00	304.150,00	1.029.450,00	
Categoria 4 Trasferimenti di capitale da altri enti del settore pubblico							
CONTRIBUTO DALLA PROVINCIA PER REALIZZAZIONE FONTANELLA	0,00	15.000,00	0,00	0,00	0,00	0,00	
CONTRIBUTO DALLA PROVINCIA PER OPERE STRADALI	0,00	0,00	0,00	0,00	0,00	0,00	
CONTRIBUTO DALLA PROVINCIA PER COMPLETAMENTO PARCO TERMALE	0,00	120.000,00	0,00	0,00	0,00	0,00	
CONTRIBUTO DA COMUNITA' MONTANA PER AMPLIAMENTO ORTO BOTANICO	0,00	0,00	0,00	0,00	0,00	0,00	
CONTRIBUTI DIVERSI DALLA PROVINCIA	1.000,00	0,00	0,00	0,00	0,00	0,00	
CONTRIBUTO DA PROVINCIA PER CENTRO CULTURALE MAGLIO AVEROLDI	0,00	0,00	0,00	0,00	0,00	0,00	
CONTRIBUTO DALLA PROVINCIA PER P.G.T. (PIANO GOVERNO TERRITORIALE)	0,00	0,00	0,00	0,00	0,00	0,00	
CONTRIBUTO DA PROVINCIA DI BRESCIA PER PROGRAMMA VALORIZZAZIONE E TUTELA BACINI IDROTERMALI	0,00	0,00	120.000,00	0,00	0,00	120.000,00	
CONTRIBUTI DA PROVINCIA PER AMPLIAMENTO BIBLIOTECA	0,00	0,00	0,00	20.000,00	20.000,00	40.000,00	
CONTRIBUTI DIVERSI DALLA COMUNITA' MONTANA	0,00	0,00	0,00	0,00	0,00	0,00	
CONTRIBUTO DA COMUNITA' MONTANA VALLE TROMPIA PER ALLESTIMENTO SEDE MUSEALE	0,00	0,00	0,00	0,00	0,00	0,00	
CONTRIBUTO DA COMUNITA' MONTANA PER MESSA IN SICUREZZA TORRENTE VALLE ARTEGANE E MARTIGNAGO	0,00	100.000,00	100.000,00	0,00	0,00	100.000,00	
CONTRIBUTI DIVERSI DA ALTRI ENTI PUBBLICI	0,00	0,00	0,00	0,00	0,00	0,00	

Risorse	Accertamenti ultimo esercizio chiuso	Previsioni definitive esercizio in corso	PREVISIONI DEL BILANCIO PLURIENNALE				Annotazioni
			2012	2013	2014	TOTALE	
1	2	3	4	5	6	7	8
TITOLO IV							
Entrate derivanti da alienazioni, da trasferimenti di capitale e da riscossioni di crediti							
Categoria 4 Trasferimenti di capitale da altri enti del settore pubblico							
TRASFERIMENTO DA COMUNE DI RODENGO PER ACQUISTO AUTOVETTURA	0,00	0,00	0,00	0,00	0,00	0,00	
CONTRIBUTO DA CAMERA DI COMMERCIO PER RESTAURO IMMOBILI MAGLIO	0,00	0,00	0,00	0,00	0,00	0,00	
CONTRIBUTI DALLA PROVINCIA PER OPERE DI VIABILITA'	0,00	0,00	0,00	0,00	0,00	0,00	
Totale Categoria 4	1.000,00	235.000,00	220.000,00	20.000,00	20.000,00	260.000,00	
Categoria 5 Trasferimenti di capitale da altri soggetti							
SANZIONI PER DANNO AMBIENTALE - ART. 167 D. LGS 42/2004	8.063,69	7.000,00	10.000,00	10.000,00	10.000,00	30.000,00	
RIMBORSO DA ASM SPESE DI INVESTIMENTO	0,00	0,00	0,00	0,00	0,00	0,00	
RIMBORSI DA SENTENZE	0,00	36.500,00	0,00	0,00	0,00	0,00	
RIMBORSO DA CASSA DD.PP. QUOTE MUTUI SCADUTI E NON RISCOSSI	5.014,44	0,00	1.000,00	0,00	0,00	1.000,00	
RIMBORSO SPESE DI INVESTIMENTO - DA ASSICURAZIONI	3.614,00	0,00	0,00	0,00	0,00	0,00	
CONTRIBUTI DA PRIVATI PER QUADRO RICOGNITIVO P.G.T.	0,00	0,00	0,00	0,00	0,00	0,00	
CONTRIBUTO DA PRIVATI PER INTERVENTI IN PIAZZA MERCATO	0,00	0,00	0,00	0,00	0,00	0,00	
QUOTE A CARICO DI PRIVATI PER OPERE DI VIABILITA'	0,00	0,00	0,00	0,00	150.000,00	150.000,00	
CONTRIBUTO DA FONDAZIONE MALOSSO PER INSEDIAMENTO MUSEALE MAGLIO	0,00	0,00	0,00	0,00	0,00	0,00	
CONTRIBUTI DIVERSI DA PRIVATI	0,00	0,00	200.000,00	0,00	1.500.000,00	1.700.000,00	
CONTRIBUTI DA PRIVATI PER REALIZZAZIONE ISOLA ECOLOGICA	0,00	0,00	0,00	0,00	0,00	0,00	
CONTRIBUTI PER REALIZZAZIONE INTERVENTI SERVIZIO IDRICO	0,00	0,00	0,00	0,00	0,00	0,00	
TRASFERIMENTO DI CAPITALI DA ALTRI SOGGETTI	0,00	0,00	0,00	0,00	0,00	0,00	
ONERI DI URBANIZZAZIONE	71.819,83	124.100,00	42.000,00	64.350,00	59.540,00	165.890,00	

BILANCIO PLURIENNALE 2012 - 2014

Risorse	Accertamenti ultimo esercizio chiuso	Previsioni definitive esercizio in corso	PREVISIONI DEL BILANCIO PLURIENNALE				Annotazioni
			2012	2013	2014	TOTALE	
I	2	3	4	5	6	7	8
TITOLO IV							
Entrate derivanti da alienazioni, da trasferimenti di capitale e da riscossioni di crediti							
Categoria 5 Trasferimenti di capitale da altri soggetti							
PROVENTI CONDONI EDILIZI	6.970,88	37.000,00	24.850,00	0,00	0,00	24.850,00	
PROVENTI PER LA MONETIZZAZIONE DI AREE	0,00	20.000,00	20.000,00	0,00	0,00	20.000,00	
CONTRIBUTI DA COMUNITA' MONTANA PER INTERVENTI SULL'AMBIENTE	0,00	0,00	0,00	0,00	0,00	0,00	
Totale Categoria 5	95.482,84	224.600,00	297.850,00	74.350,00	1.719.540,00	2.091.740,00	
Categoria 6 Riscossione di crediti							
RESTITUZIONE ENTRATE DIVERSE IN C/CAPITALE	0,00	1.350,00	0,00	0,00	0,00	0,00	
RISCOSSIONE CREDITI DIVERSI	0,00	0,00	0,00	0,00	0,00	0,00	
RISCOSSIONE SOVVENZIONE A CONSORZIO FORESTALE	0,00	0,00	0,00	0,00	0,00	0,00	
Totale Categoria 6	0,00	1.350,00	0,00	0,00	0,00	0,00	
Totale Titolo IV Entrate derivanti da alienazioni, da trasferimenti di capitale e da riscossioni di crediti	222.729,46	512.100,00	1.002.000,00	335.500,00	2.043.690,00	3.381.190,00	
TITOLO V							
Entrate derivanti da accensione di prestiti							
Categoria 1 Anticipazioni di cassa							
ANTICIPAZIONI DI CASSA	0,00	0,00	0,00	0,00	0,00	0,00	
Totale Categoria 1	0,00	0,00	0,00	0,00	0,00	0,00	
Categoria 2 Finanziamenti a breve termine							
PREFINANZIAMENTO MUTUI	0,00	0,00	0,00	0,00	0,00	0,00	
ALTRI FINANZIAMENTI A BREVE	0,00	0,00	0,00	0,00	0,00	0,00	
Totale Categoria 2	0,00	0,00	0,00	0,00	0,00	0,00	



COMUNE DI OME

Provincia di Brescia

BILANCIO PLURIENNALE

2012-2013-2014

**RIEPILOGO PER PROGRAMMI
RIEPILOGO PER PROGETTI**

N.	Programma e Progetto		Impegni ultimo esercizio chiuso	Previsioni definitive esercizio in corso	PREVISIONI DEL BILANCIO PLURIENNALE				Annotazioni
					2012	2013	2014	TOTALE	
1	2	3	4	5	6	7	8	9	10
1	FUNZIONAMENTO ORGANI ISTITUZIONALI	CO	52.136,03	51.460,00	51.400,00	51.900,00	50.000,00	153.300,00	
		SV		0,00	0,00	0,00	0,00	0,00	
		T1		51.460,00	51.400,00	51.900,00	50.000,00	153.300,00	
	1 FUNZIONAMENTO ORGANI ISTITUZIONALI	IN		0,00	0,00	0,00	0,00	0,00	
		T2		51.460,00	51.400,00	51.900,00	50.000,00	153.300,00	
2	FUNZIONAMENTO UFFICI AMMINISTRATIVI	CO	112.719,26	128.650,00	119.930,00	119.880,00	119.880,00	359.690,00	
		SV		0,00	0,00	0,00	0,00	0,00	
		T1		128.650,00	119.930,00	119.880,00	119.880,00	359.690,00	
	1 FUNZIONAMENTO SEGRETERIA GENERALE, PERSONALE E ORGANIZZAZIONE	IN		6.000,00	4.000,00	3.000,00	3.000,00	10.000,00	
		T2		134.650,00	123.930,00	122.880,00	122.880,00	369.690,00	
2	FUNZIONAMENTO UFFICI AMMINISTRATIVI	CO	105.882,85	107.800,00	107.400,00	107.400,00	107.400,00	322.200,00	
		SV		0,00	0,00	0,00	0,00	0,00	
		T1		107.800,00	107.400,00	107.400,00	107.400,00	322.200,00	
	2 GESTIONE ECONOMICO-FINANZIARIA, PROVVEDITORATO E CONTROLLO DI GESTIONE	IN		0,00	0,00	0,00	0,00	0,00	
		T2		107.800,00	107.400,00	107.400,00	107.400,00	322.200,00	
2	FUNZIONAMENTO UFFICI AMMINISTRATIVI	CO	69.132,97	51.400,00	60.130,00	65.130,00	65.130,00	190.390,00	
		SV		0,00	0,00	0,00	0,00	0,00	
		T1		51.400,00	60.130,00	65.130,00	65.130,00	190.390,00	
	3 GESTIONE DELLE ENTRATE TRIBUTARIE E SERVIZI FISCALI	IN		0,00	0,00	0,00	0,00	0,00	
		T2		51.400,00	60.130,00	65.130,00	65.130,00	190.390,00	
2	FUNZIONAMENTO UFFICI AMMINISTRATIVI	CO	118.889,19	137.490,00	133.080,00	138.600,00	138.600,00	410.280,00	
		SV		0,00	5.000,00	0,00	0,00	5.000,00	
		T1		137.490,00	138.080,00	138.600,00	138.600,00	415.280,00	
	4 FUNZIONAMENTO UFFICIO TECNICO E GESTIONE BENI DEMANALI E PATRIMONIALI	IN		3.000,00	2.000,00	1.000,00	1.000,00	4.000,00	
		T2		140.490,00	140.080,00	139.600,00	139.600,00	419.280,00	
2	FUNZIONAMENTO UFFICI AMMINISTRATIVI	CO	61.989,98	78.700,00	62.500,00	62.500,00	62.500,00	187.500,00	
		SV		0,00	10.000,00	0,00	0,00	10.000,00	
		T1		78.700,00	72.500,00	62.500,00	62.500,00	197.500,00	
	5 FUNZIONAMENTO STATO CIVILE, ELETTORALE, LEVA E SERVIZIO STATISTICO	IN		0,00	0,00	0,00	0,00	0,00	
		T2		78.700,00	72.500,00	62.500,00	62.500,00	197.500,00	

RIEPILOGO PER PROGETTO BILANCIO PLURIENNALE

2012 - 2014

N.	Programma e Progetto		Impegni ultimo esercizio chiuso	Previsioni definitive esercizio in corso	PREVISIONI DEL BILANCIO PLURIENNALE				Annotazioni
					2012	2013	2014	TOTALE	
1	2	3	4	5	6	7	8	9	10
2	FUNZIONAMENTO UFFICI AMMINISTRATIVI	CO	114.231,69	105.890,00	113.300,00	116.800,00	120.250,00	350.350,00	
		SV		0,00	-1.000,00	0,00	0,00	-1.000,00	
		T1		105.890,00	112.300,00	116.800,00	120.250,00	349.350,00	
	6 VARI OBIETTIVI RELATIVI AL SERVIZIO	IN		0,00	0,00	0,00	0,00	0,00	
		T2		105.890,00	112.300,00	116.800,00	120.250,00	349.350,00	
3	FUNZIONAMENTO SERVIZIO POLIZIA LOCALE	CO	116.335,06	113.320,00	81.650,00	100.750,00	100.850,00	283.250,00	
		SV		0,00	0,00	0,00	0,00	0,00	
		T1		113.320,00	81.650,00	100.750,00	100.850,00	283.250,00	
	1 FUNZIONAMENTO SERVIZIO POLIZIA LOCALE	IN		2.500,00	0,00	0,00	0,00	0,00	
		T2		115.820,00	81.650,00	100.750,00	100.850,00	283.250,00	
4	MANUTENZIONE E FUNZIONAMENTO SCUOLA ELEMENTARE	CO	42.594,68	39.500,00	40.000,00	40.500,00	41.000,00	121.500,00	
		SV		0,00	0,00	0,00	0,00	0,00	
		T1		39.500,00	40.000,00	40.500,00	41.000,00	121.500,00	
	1 MANUTENZIONE E FUNZIONAMENTO SCUOLA ELEMENTARE	IN		0,00	0,00	0,00	0,00	0,00	
		T2		39.500,00	40.000,00	40.500,00	41.000,00	121.500,00	
5	MANUTENZIONE E FUNZIONAMENTO SCUOLA MEDIA	CO	56.388,83	56.500,00	58.900,00	58.700,00	58.400,00	176.000,00	
		SV		0,00	0,00	0,00	0,00	0,00	
		T1		56.500,00	58.900,00	58.700,00	58.400,00	176.000,00	
	1 MANUTENZIONE E FUNZIONAMENTO SCUOLA MEDIA	IN		35.000,00	0,00	0,00	0,00	0,00	
		T2		91.500,00	58.900,00	58.700,00	58.400,00	176.000,00	
6	SERVIZI DI ASSISTENZA SCOLASTICA	CO	28.223,50	29.000,00	29.800,00	30.300,00	30.800,00	90.900,00	
		SV		0,00	0,00	0,00	0,00	0,00	
		T1		29.000,00	29.800,00	30.300,00	30.800,00	90.900,00	
	1 SERVIZIO TRASPORTO ALUNNI	IN		0,00	0,00	0,00	0,00	0,00	
		T2		29.000,00	29.800,00	30.300,00	30.800,00	90.900,00	
6	SERVIZI DI ASSISTENZA SCOLASTICA	CO	12.553,60	9.090,00	10.100,00	10.100,00	10.100,00	30.300,00	
		SV		0,00	1.000,00	0,00	0,00	1.000,00	
		T1		9.090,00	11.100,00	10.100,00	10.100,00	31.300,00	
	2 SERVIZI DI ASSISTENZA SCOLASTICA	IN		0,00	0,00	0,00	0,00	0,00	
		T2		9.090,00	11.100,00	10.100,00	10.100,00	31.300,00	

N.	Programma e Progetto		Impegni ultimo esercizio chiuso	Previsioni definitive esercizio in corso	PREVISIONI DEL BILANCIO PLURIENNALE				Annotazioni
					2012	2013	2014	TOTALE	
1	2	3	4	5	6	7	8	9	10
7	FUNZIONAMENTO BIBLIOTECA ED ORGANIZZAZIONE ATTIVITA' CULTURALI	CO	78.265,57	73.800,00	74.900,00	75.800,00	76.500,00	227.200,00	
		SV		0,00	5.000,00	0,00	0,00	5.000,00	
		T1		73.800,00	79.900,00	75.800,00	76.500,00	232.200,00	
	1 FUNZIONAMENTO BIBLIOTECA ED ORGANIZZAZIONE ATTIVITA' CULTURALI	IN		6.000,00	3.000,00	183.000,00	203.000,00	389.000,00	
		T2		79.800,00	82.900,00	258.800,00	279.500,00	621.200,00	
8	GESTIONE E FUNZIONAMENTO ACCADEMIA MUSICALE E CORSI EXTRASCOLASTICI	CO	4.120,00	4.000,00	4.000,00	4.000,00	4.000,00	12.000,00	
		SV		0,00	0,00	0,00	0,00	0,00	
		T1		4.000,00	4.000,00	4.000,00	4.000,00	12.000,00	
	1 ACCADEMIA MUSICALE	IN		0,00	0,00	0,00	0,00	0,00	
		T2		4.000,00	4.000,00	4.000,00	4.000,00	12.000,00	
9	FUNZIONAMENTO SCUOLA MATERNA E CONTRIBUTI ALLE FAMIGLIE DEGLI ALUNNI	CO	133.046,69	126.900,00	127.800,00	127.600,00	127.400,00	382.800,00	
		SV		0,00	0,00	0,00	0,00	0,00	
		T1		126.900,00	127.800,00	127.600,00	127.400,00	382.800,00	
	1 FUNZIONAMENTO SCUOLA MATERNA E CONTRIBUTI ALLE FAMIGLIE DEGLI ALUNNI	IN		2.000,00	0,00	0,00	0,00	0,00	
		T2		128.900,00	127.800,00	127.600,00	127.400,00	382.800,00	
10	FUNZIONAMENTO PALESTRA ED IMPIANTI SPORTIVI	CO	20.001,93	16.000,00	14.700,00	42.500,00	42.500,00	99.700,00	
		SV		0,00	5.500,00	0,00	0,00	5.500,00	
		T1		16.000,00	20.200,00	42.500,00	42.500,00	105.200,00	
	1 FUNZIONAMENTO PALESTRA ED IMPIANTI SPORTIVI	IN		41.500,00	530.000,00	0,00	0,00	530.000,00	
		T2		57.500,00	550.200,00	42.500,00	42.500,00	635.200,00	
11	ORGANIZZAZIONE DI ATTIVITA' SPORTIVE E RICREATIVE E FINANZIAMENTO SOCIETA' SPORTIVE	CO	269,40	3.500,00	3.500,00	3.500,00	3.500,00	10.500,00	
		SV		0,00	0,00	0,00	0,00	0,00	
		T1		3.500,00	3.500,00	3.500,00	3.500,00	10.500,00	
	1 ORGANIZZAZIONE ATTIVITA' SPORTIVE	IN		0,00	0,00	0,00	0,00	0,00	
		T2		3.500,00	3.500,00	3.500,00	3.500,00	10.500,00	
11	ORGANIZZAZIONE DI ATTIVITA' SPORTIVE E RICREATIVE E FINANZIAMENTO SOCIETA' SPORTIVE	CO	49.000,00	46.000,00	44.000,00	44.000,00	44.000,00	132.000,00	
		SV		0,00	0,00	0,00	0,00	0,00	
		T1		46.000,00	44.000,00	44.000,00	44.000,00	132.000,00	
	2 FINANZIAMENTI A SOCIETA' SPORTIVE	IN		0,00	0,00	0,00	0,00	0,00	
		T2		46.000,00	44.000,00	44.000,00	44.000,00	132.000,00	

RIEPILOGO PER PROGETTO BILANCIO PLURIENNALE

2012 - 2014

N.	Programma e Progetto		Impegni ultimo esercizio chiuso	Previsioni definitive esercizio in corso	PREVISIONI DEL BILANCIO PLURIENNALE				Annotazioni
					2012	2013	2014	TOTALE	
1	2	3	4	5	6	7	8	9	10
13	MANUTENZIONE STRADE ED INTERVENTI PER LA VIABILITA'	CO	211.554,36	79.300,00	85.200,00	94.500,00	95.900,00	275.600,00	
		SV		0,00	0,00	0,00	0,00	0,00	
		T1		79.300,00	85.200,00	94.500,00	95.900,00	275.600,00	
	1 MANUTENZIONE STRADE ED INTERVENTI PER LA VIABILITA'	IN		155.000,00	330.000,00	110.000,00	410.000,00	850.000,00	
		T2		234.300,00	415.200,00	204.500,00	505.900,00	1.125.600,00	
14	ILLUMINAZIONE PUBBLICA	CO	85.489,61	70.000,00	72.000,00	73.500,00	75.000,00	220.500,00	
		SV		0,00	0,00	0,00	0,00	0,00	
		T1		70.000,00	72.000,00	73.500,00	75.000,00	220.500,00	
	1 ILLUMINAZIONE PUBBLICA	IN		18.400,00	0,00	0,00	0,00	0,00	
		T2		88.400,00	72.000,00	73.500,00	75.000,00	220.500,00	
15	SERVIZI PROTEZIONE CIVILE E MANUTENZIONE AUTOVETTURA GRUPPO ANTINCENDIO	CO	643,54	6.550,00	6.450,00	6.450,00	6.450,00	19.350,00	
		SV		0,00	0,00	0,00	0,00	0,00	
		T1		6.550,00	6.450,00	6.450,00	6.450,00	19.350,00	
	1 SERVIZI DI PROTEZIONE CIVILE E MANUTENZIONE AUTOVETTURA GRUPPO ANTINCENIDO	IN		0,00	0,00	0,00	0,00	0,00	
		T2		6.550,00	6.450,00	6.450,00	6.450,00	19.350,00	
16	MANUTEZIONE E GESTIONE DELL'ACQUEDOTTO	CO	14.920,52	11.800,00	12.200,00	12.200,00	12.200,00	36.600,00	
		SV		0,00	0,00	0,00	0,00	0,00	
		T1		11.800,00	12.200,00	12.200,00	12.200,00	36.600,00	
	1 MANUTENZIONE E GESTIONE DELL'ACQUEDOTTO	IN		18.000,00	0,00	0,00	0,00	0,00	
		T2		29.800,00	12.200,00	12.200,00	12.200,00	36.600,00	
17	MANUTENZIONE E GESTIONE DELLA FOGNATURA E DEL DEPURATORE	CO	3.174,24	2.400,00	1.700,00	1.100,00	500,00	3.300,00	
		SV		0,00	0,00	0,00	0,00	0,00	
		T1		2.400,00	1.700,00	1.100,00	500,00	3.300,00	
	1 MANUTENZIONE E GESTIONE DELLA FOGNATURA	IN		0,00	0,00	0,00	0,00	0,00	
		T2		2.400,00	1.700,00	1.100,00	500,00	3.300,00	
17	MANUTENZIONE E GESTIONE DELLA FOGNATURA E DEL DEPURATORE	CO	0,00	0,00	0,00	0,00	0,00	0,00	
		SV		0,00	0,00	0,00	0,00	0,00	
		T1		0,00	0,00	0,00	0,00	0,00	
	2 MANUTENZIONE E GESTIONE DEL DEPURATORE	IN		0,00	0,00	0,00	0,00	0,00	
		T2		0,00	0,00	0,00	0,00	0,00	

N.	Programma e Progetto		Impegni ultimo esercizio chiuso	Previsioni definitive esercizio in corso	PREVISIONI DEL BILANCIO PLURIENNALE				Annotazioni
					2012	2013	2014	TOTALE	
1	2	3	4	5	6	7	8	9	10
18	SERVIZIO SMALTIMENTO RIFIUTI	CO	298.274,09	317.500,00	300.500,00	318.500,00	325.900,00	944.900,00	
		SV		0,00	25.500,00	0,00	0,00	25.500,00	
		T1		317.500,00	326.000,00	318.500,00	325.900,00	970.400,00	
	1 SERVIZIO SMALTIMENTO RIFIUTI	IN		292.500,00	0,00	0,00	0,00	0,00	
		T2		610.000,00	326.000,00	318.500,00	325.900,00	970.400,00	
19	MANUTENZIONE PARCHI, GIARDINI, VERDE PUBBLICO E TUTELA AMBIENTE	CO	38.190,45	34.900,00	34.600,00	38.300,00	38.500,00	111.400,00	
		SV		0,00	3.000,00	0,00	0,00	3.000,00	
		T1		34.900,00	37.600,00	38.300,00	38.500,00	114.400,00	
	1 MANUTENZIONE PARCHI, GIARDINI, VERDE PUBBLICA	IN		3.500,00	16.500,00	0,00	0,00	16.500,00	
		T2		38.400,00	54.100,00	38.300,00	38.500,00	130.900,00	
19	MANUTENZIONE PARCHI, GIARDINI, VERDE PUBBLICO E TUTELA AMBIENTE	CO	106.140,81	10.700,00	9.200,00	9.200,00	9.200,00	27.600,00	
		SV		0,00	0,00	0,00	0,00	0,00	
		T1		10.700,00	9.200,00	9.200,00	9.200,00	27.600,00	
	2 TUTELA AMBIENTE	IN		107.000,00	110.000,00	10.000,00	10.000,00	130.000,00	
		T2		117.700,00	119.200,00	19.200,00	19.200,00	157.600,00	
21	EROGAZIONE DI CONTRIBUTI PER AFFIDI ED ASSISTENZA PER MINORI	CO	99.254,17	107.200,00	111.950,00	113.450,00	113.450,00	338.850,00	
		SV		0,00	0,00	0,00	0,00	0,00	
		T1		107.200,00	111.950,00	113.450,00	113.450,00	338.850,00	
	1 EROGAZIONE DI CONTRIBUTI PER AFFIDI ED ASSISTENZA PER MINORI	IN		0,00	0,00	0,00	0,00	0,00	
		T2		107.200,00	111.950,00	113.450,00	113.450,00	338.850,00	
22	REALIZZAZIONE PROGETTO COME GIOVANI	CO	19.788,24	17.200,00	14.200,00	14.200,00	14.200,00	42.600,00	
		SV		0,00	0,00	0,00	0,00	0,00	
		T1		17.200,00	14.200,00	14.200,00	14.200,00	42.600,00	
	1 PROGETTO COME GIOVANI	IN		0,00	0,00	0,00	0,00	0,00	
		T2		17.200,00	14.200,00	14.200,00	14.200,00	42.600,00	
24	INIZIATIVE E CONTRIBUTI A FAVORE DEGLI ANZIANI	CO	45.502,93	69.680,00	79.600,00	81.400,00	81.700,00	242.700,00	
		SV		0,00	0,00	0,00	0,00	0,00	
		T1		69.680,00	79.600,00	81.400,00	81.700,00	242.700,00	
	1 INIZIATIVE E CONTRIBUTI A FAVORE DEGLI ANZIANI	IN		0,00	0,00	0,00	0,00	0,00	
		T2		69.680,00	79.600,00	81.400,00	81.700,00	242.700,00	

RIEPILOGO PER PROGETTO BILANCIO PLURIENNALE

2012 - 2014

N.	Programma e Progetto		Impegni ultimo esercizio chiuso	Previsioni definitive esercizio in corso	PREVISIONI DEL BILANCIO PLURIENNALE				Annotazioni
					2012	2013	2014	TOTALE	
1	2	3	4	5	6	7	8	9	10
25	INIZIATIVE E CONTRIBUTI A FAVORE DI HANDICAPPATI	CO	90.644,07	108.020,00	110.010,00	124.000,00	124.200,00	358.210,00	
		SV		0,00	0,00	0,00	0,00	0,00	
		T1		108.020,00	110.010,00	124.000,00	124.200,00	358.210,00	
	1 INIZIATIVE E CONTRIBUTI A FAVORE DEGLI HANDICAPPATI	IN		0,00	0,00	0,00	0,00	0,00	
		T2		108.020,00	110.010,00	124.000,00	124.200,00	358.210,00	
26	INTERVENTI ASSISTENZIALI DIVERSI	CO	112.757,45	117.400,00	110.200,00	115.700,00	115.700,00	341.600,00	
		SV		2.000,00	0,00	0,00	0,00	0,00	
		T1		119.400,00	110.200,00	115.700,00	115.700,00	341.600,00	
	1 INTERVENTI ASSISTENZIALI DIVERSI	IN		5.100,00	10.000,00	0,00	0,00	10.000,00	
		T2		124.500,00	120.200,00	115.700,00	115.700,00	351.600,00	
27	EROGAZIONE CONTRIBUTO AL COMUNE DI RODENGO PER REALIZZAZIONE STRUTTURA RESIDENZIALE PER ANZIANI	CO	0,00	0,00	0,00	0,00	0,00	0,00	
		SV		0,00	0,00	0,00	0,00	0,00	
		T1		0,00	0,00	0,00	0,00	0,00	
	1 EROGAZIONE CONTRIBUTO A RODENGO PER REALIZZAZIONE RSA	IN		0,00	0,00	0,00	0,00	0,00	
		T2		0,00	0,00	0,00	0,00	0,00	
29	EROGAZIONE CONTRIBUTI PER MIGLIORAMENTO EDIFICI DESTINATI AL CULTO	CO	1.500,00	0,00	0,00	0,00	0,00	0,00	
		SV		0,00	0,00	0,00	0,00	0,00	
		T1		0,00	0,00	0,00	0,00	0,00	
	1 CONTRIBUTI MIGLIORAMENTO EDIFICI DI CULTO	IN		1.500,00	1.500,00	1.500,00	1.500,00	4.500,00	
		T2		1.500,00	1.500,00	1.500,00	1.500,00	4.500,00	
30	CONTRIBUTI PER LA REALIZZAZIONE DI OPERE	CO	6.000,00	0,00	0,00	0,00	0,00	0,00	
		SV		0,00	0,00	0,00	0,00	0,00	
		T1		0,00	0,00	0,00	0,00	0,00	
	1 CONTRIBUTI PER LA REALIZZAZIONE DI OPERE	IN		0,00	0,00	0,00	0,00	0,00	
		T2		0,00	0,00	0,00	0,00	0,00	
31	MANUTENZIONE CIMITERO E SERVIZI FUNEBRI DIVERSI	CO	52.741,36	4.700,00	8.500,00	9.040,00	9.500,00	27.040,00	
		SV		0,00	0,00	0,00	0,00	0,00	
		T1		4.700,00	8.500,00	9.040,00	9.500,00	27.040,00	
	1 MANUTENZIONE CIMITERO E SERVIZI FUNEBRI DIVERSI	IN		0,00	0,00	0,00	0,00	0,00	
		T2		4.700,00	8.500,00	9.040,00	9.500,00	27.040,00	

N.	Programma e Progetto		Impegni ultimo esercizio chiuso	Previsioni definitive esercizio in corso	PREVISIONI DEL BILANCIO PLURIENNALE				Annotazioni
					2012	2013	2014	TOTALE	
1	2	3	4	5	6	7	8	9	10
34	INTERVENTI RELATIVI A COMPENDIO TERMALE	CO	50.000,00	4.800,00	26.000,00	23.500,00	22.000,00	71.500,00	
		SV		22.500,00	0,00	0,00	0,00	0,00	
		T1		27.300,00	26.000,00	23.500,00	22.000,00	71.500,00	
	1 INTERVENTI RELATIVI A COMPENDIO TERMALE	IN		745.600,00	10.000,00	7.000,00	1.505.190,00	1.522.190,00	
		T2		772.900,00	36.000,00	30.500,00	1.527.190,00	1.593.690,00	
35	INTERVENTI PER IL TURISMO	CO	5.982,95	8.500,00	5.500,00	5.500,00	5.500,00	16.500,00	
		SV		0,00	0,00	0,00	0,00	0,00	
		T1		8.500,00	5.500,00	5.500,00	5.500,00	16.500,00	
	1 INTERVENTI PER IL TURISMO	IN		0,00	0,00	0,00	0,00	0,00	
		T2		8.500,00	5.500,00	5.500,00	5.500,00	16.500,00	
36	GESTIONE DEL TERRITORIO	CO	0,00	0,00	0,00	0,00	0,00	0,00	
		SV		0,00	0,00	0,00	0,00	0,00	
		T1		0,00	0,00	0,00	0,00	0,00	
	1 GESTIONE DEL TERRITORIO	IN		0,00	0,00	0,00	0,00	0,00	
		T2		0,00	0,00	0,00	0,00	0,00	
37	REALIZZAZIONE CENTRO CULTURALE PRESSO MAGLIO AVEROLDI	CO	1.920,00	0,00	0,00	0,00	0,00	0,00	
		SV		0,00	0,00	0,00	0,00	0,00	
		T1		0,00	0,00	0,00	0,00	0,00	
	1 REALIZZAZIONE CENTRO CULTURALE PRESSO MAGLIO AVEROLDI	IN		0,00	600.000,00	110.000,00	0,00	710.000,00	
		T2		0,00	600.000,00	110.000,00	0,00	710.000,00	
38	ATTIVITA' MUSEO MAGLIO AVEROLDI	CO	20.455,77	22.200,00	17.100,00	17.500,00	17.100,00	51.700,00	
		SV		0,00	0,00	0,00	0,00	0,00	
		T1		22.200,00	17.100,00	17.500,00	17.100,00	51.700,00	
	1 ATTIVITA' MUSEO MAGLIO AVEROLDI	IN		0,00	0,00	0,00	0,00	0,00	
		T2		22.200,00	17.100,00	17.500,00	17.100,00	51.700,00	
39	RISTRUTTURAZIONI E MANUTENZIONE DEL PATRIMONIO	CO	45.300,00	0,00	0,00	0,00	0,00	0,00	
		SV		0,00	0,00	0,00	0,00	0,00	
		T1		0,00	0,00	0,00	0,00	0,00	
	1 RISTRUTTURAZIONE E MANUTENZIONE DEL PATRIMONIO	IN		0,00	15.000,00	10.000,00	10.000,00	35.000,00	
		T2		0,00	15.000,00	10.000,00	10.000,00	35.000,00	

RIEPILOGO PER PROGETTO BILANCIO PLURIENNALE


2012 - 2014

N.	Programma e Progetto		Impegni ultimo esercizio chiuso	Previsioni definitive esercizio in corso	PREVISIONI DEL BILANCIO PLURIENNALE				Annotazioni
					2012	2013	2014	TOTALE	
1	2	3	4	5	6	7	8	9	10
40	PARTECIPAZIONI - CONFERIMENTI A SOCIETA'	CO	0,00	0,00	0,00	0,00	0,00	0,00	
		SV		0,00	0,00	0,00	0,00	0,00	
		T1		0,00	0,00	0,00	0,00	0,00	
	1 PARTECIPAZIONE - CONFERIMENTI A SOCIETA'	IN		0,00	0,00	0,00	0,00	0,00	
		T2		0,00	0,00	0,00	0,00	0,00	
98	QUOTE CAPITALE AMMORTAMENTO MUTUI	CO	66.719,39	54.000,00	81.000,00	82.500,00	93.500,00	257.000,00	
		SV		17.000,00	8.000,00	11.000,00	0,00	19.000,00	
		T1		71.000,00	89.000,00	93.500,00	93.500,00	276.000,00	
	1 QUOTA CAPITALE AMMORTAMENTO MUTUI	IN		0,00	0,00	0,00	0,00	0,00	
		T2		71.000,00	89.000,00	93.500,00	93.500,00	276.000,00	
99	SERVIZI PER CONTO TERZI	CO	208.466,24	284.000,00	0,00	0,00	0,00	0,00	
		SV		0,00	0,00	0,00	0,00	0,00	
		T1		284.000,00	0,00	0,00	0,00	0,00	
	1 SERVIZI PER CONTO TERZI	IN		0,00	0,00	0,00	0,00	0,00	
		T2		284.000,00	0,00	0,00	0,00	0,00	
	Totale dei Programmi (Tit. I - II e III)	CO	2.761.201,42	2.509.850,00	2.223.000,00	2.340.500,00	2.363.310,00	6.926.810,00	
		SV		41.500,00	62.000,00	11.000,00	0,00	73.000,00	
		T1		2.551.350,00	2.285.000,00	2.351.500,00	2.363.310,00	6.999.810,00	
		IN		1.442.600,00	1.632.000,00	435.500,00	2.143.690,00	4.211.190,00	
		T2		3.993.950,00	3.917.000,00	2.787.000,00	4.507.000,00	11.211.000,00	
	Disavanzo di amministrazione	T3			0,00			0,00	
	TOTALE GENERALE (T2 + T3)	T	2.761.201,42	3.993.950,00	3.917.000,00	2.787.000,00	4.507.000,00	11.211.000,00	

IL SEGRETARIO

IL SEGRETARIO COMUNALE
(Dr. Giuseppe Vitali)


**IL RESPONSABILE DEL SERVIZIO
FINANZIARIO**





IL RAPPRESENTANTE LEGALE

IL SINDACO
Aurelio Filippi



N.	Programma		Impegni ultimo esercizio chiuso	Previsioni definitive esercizio in corso	PREVISIONI DEL BILANCIO PLURIENNALE				Annotazioni
					2012	2013	2014	TOTALE	
1	2	3	4	5	6	7	8	9	10
1	FUNZIONAMENTO ORGANI ISTITUZIONALI	CO	52.136,03	51.460,00	51.400,00	51.900,00	50.000,00	153.300,00	
		SV		0,00	0,00	0,00	0,00	0,00	
		T1		51.460,00	51.400,00	51.900,00	50.000,00	153.300,00	
		IN		0,00	0,00	0,00	0,00	0,00	
		T2		51.460,00	51.400,00	51.900,00	50.000,00	153.300,00	
2	FUNZIONAMENTO UFFICI AMMINISTRATIVI	CO	582.845,94	609.930,00	596.340,00	610.310,00	613.760,00	1.820.410,00	
		SV		0,00	14.000,00	0,00	0,00	14.000,00	
		T1		609.930,00	610.340,00	610.310,00	613.760,00	1.834.410,00	
		IN		9.000,00	6.000,00	4.000,00	4.000,00	14.000,00	
		T2		618.930,00	616.340,00	614.310,00	617.760,00	1.848.410,00	
3	FUNZIONAMENTO SERVIZIO POLIZIA LOCALE	CO	116.335,06	113.320,00	81.650,00	100.750,00	100.850,00	283.250,00	
		SV		0,00	0,00	0,00	0,00	0,00	
		T1		113.320,00	81.650,00	100.750,00	100.850,00	283.250,00	
		IN		2.500,00	0,00	0,00	0,00	0,00	
		T2		115.820,00	81.650,00	100.750,00	100.850,00	283.250,00	
4	MANUTENZIONE E FUNZIONAMENTO SCUOLA ELEMENTARE	CO	42.594,68	39.500,00	40.000,00	40.500,00	41.000,00	121.500,00	
		SV		0,00	0,00	0,00	0,00	0,00	
		T1		39.500,00	40.000,00	40.500,00	41.000,00	121.500,00	
		IN		0,00	0,00	0,00	0,00	0,00	
		T2		39.500,00	40.000,00	40.500,00	41.000,00	121.500,00	
5	MANUTENZIONE E FUNZIONAMENTO SCUOLA MEDIA	CO	56.388,83	56.500,00	58.900,00	58.700,00	58.400,00	176.000,00	
		SV		0,00	0,00	0,00	0,00	0,00	
		T1		56.500,00	58.900,00	58.700,00	58.400,00	176.000,00	
		IN		35.000,00	0,00	0,00	0,00	0,00	
		T2		91.500,00	58.900,00	58.700,00	58.400,00	176.000,00	
6	SERVIZI DI ASSISTENZA SCOLASTICA	CO	40.777,10	38.090,00	39.900,00	40.400,00	40.900,00	121.200,00	
		SV		0,00	1.000,00	0,00	0,00	1.000,00	
		T1		38.090,00	40.900,00	40.400,00	40.900,00	122.200,00	
		IN		0,00	0,00	0,00	0,00	0,00	
		T2		38.090,00	40.900,00	40.400,00	40.900,00	122.200,00	

N.	Programma		Impegni ultimo esercizio chiuso	Previsioni definitive esercizio in corso	PREVISIONI DEL BILANCIO PLURIENNALE				Annotazioni
					2012	2013	2014	TOTALE	
1	2	3	4	5	6	7	8	9	10
7	FUNZIONAMENTO BIBLIOTECA ED ORGANIZZAZIONE ATTIVITA' CULTURALI	CO	78.265,57	73.800,00	74.900,00	75.800,00	76.500,00	227.200,00	
		SV		0,00	5.000,00	0,00	0,00	5.000,00	
		T1		73.800,00	79.900,00	75.800,00	76.500,00	232.200,00	
		IN		6.000,00	3.000,00	183.000,00	203.000,00	389.000,00	
		T2		79.800,00	82.900,00	258.800,00	279.500,00	621.200,00	
8	GESTIONE E FUNZIONAMENTO ACCADEMIA MUSICALE E CORSI EXTRASCOLASTICI	CO	4.120,00	4.000,00	4.000,00	4.000,00	4.000,00	12.000,00	
		SV		0,00	0,00	0,00	0,00	0,00	
		T1		4.000,00	4.000,00	4.000,00	4.000,00	12.000,00	
		IN		0,00	0,00	0,00	0,00	0,00	
		T2		4.000,00	4.000,00	4.000,00	4.000,00	12.000,00	
9	FUNZIONAMENTO SCUOLA MATERNA E CONTRIBUTI ALLE FAMIGLIE DEGLI ALUNNI	CO	133.046,69	126.900,00	127.800,00	127.600,00	127.400,00	382.800,00	
		SV		0,00	0,00	0,00	0,00	0,00	
		T1		126.900,00	127.800,00	127.600,00	127.400,00	382.800,00	
		IN		2.000,00	0,00	0,00	0,00	0,00	
		T2		128.900,00	127.800,00	127.600,00	127.400,00	382.800,00	
10	FUNZIONAMENTO PALESTRA ED IMPIANTI SPORTIVI	CO	20.001,93	16.000,00	14.700,00	42.500,00	42.500,00	99.700,00	
		SV		0,00	5.500,00	0,00	0,00	5.500,00	
		T1		16.000,00	20.200,00	42.500,00	42.500,00	105.200,00	
		IN		41.500,00	530.000,00	0,00	0,00	530.000,00	
		T2		57.500,00	550.200,00	42.500,00	42.500,00	635.200,00	
11	ORGANIZZAZIONE DI ATTIVITA' SPORTIVE E RICREATIVE E FINANZIAMENTO SOCIETA' SPORTIVE	CO	49.269,40	49.500,00	47.500,00	47.500,00	47.500,00	142.500,00	
		SV		0,00	0,00	0,00	0,00	0,00	
		T1		49.500,00	47.500,00	47.500,00	47.500,00	142.500,00	
		IN		0,00	0,00	0,00	0,00	0,00	
		T2		49.500,00	47.500,00	47.500,00	47.500,00	142.500,00	
13	MANUTENZIONE STRADE ED INTERVENTI PER LA VIABILITA'	CO	211.554,36	79.300,00	85.200,00	94.500,00	95.900,00	275.600,00	
		SV		0,00	0,00	0,00	0,00	0,00	
		T1		79.300,00	85.200,00	94.500,00	95.900,00	275.600,00	
		IN		155.000,00	330.000,00	110.000,00	410.000,00	850.000,00	
		T2		234.300,00	415.200,00	204.500,00	505.900,00	1.125.600,00	

N.	Programma		Impegni ultimo esercizio chiuso	Previsioni definitive esercizio in corso	PREVISIONI DEL BILANCIO PLURIENNALE				Annotazioni
					2012	2013	2014	TOTALE	
1	2	3	4	5	6	7	8	9	10
14	ILLUMINAZIONE PUBBLICA	CO	85.489,61	70.000,00	72.000,00	73.500,00	75.000,00	220.500,00	
		SV		0,00	0,00	0,00	0,00	0,00	
		T1		70.000,00	72.000,00	73.500,00	75.000,00	220.500,00	
		IN		18.400,00	0,00	0,00	0,00	0,00	
		T2		88.400,00	72.000,00	73.500,00	75.000,00	220.500,00	
15	SERVIZI PROTEZIONE CIVILE E MANUTENZIONE AUTOVETTURA GRUPPO ANTINCENDIO	CO	643,54	6.550,00	6.450,00	6.450,00	6.450,00	19.350,00	
		SV		0,00	0,00	0,00	0,00	0,00	
		T1		6.550,00	6.450,00	6.450,00	6.450,00	19.350,00	
		IN		0,00	0,00	0,00	0,00	0,00	
		T2		6.550,00	6.450,00	6.450,00	6.450,00	19.350,00	
16	MANUTEZIONE E GESTIONE DELL'ACQUEDOTTO	CO	14.920,52	11.800,00	12.200,00	12.200,00	12.200,00	36.600,00	
		SV		0,00	0,00	0,00	0,00	0,00	
		T1		11.800,00	12.200,00	12.200,00	12.200,00	36.600,00	
		IN		18.000,00	0,00	0,00	0,00	0,00	
		T2		29.800,00	12.200,00	12.200,00	12.200,00	36.600,00	
17	MANUTENZIONE E GESTIONE DELLA FOGNATURA E DEL DEPURATORE	CO	3.174,24	2.400,00	1.700,00	1.100,00	500,00	3.300,00	
		SV		0,00	0,00	0,00	0,00	0,00	
		T1		2.400,00	1.700,00	1.100,00	500,00	3.300,00	
		IN		0,00	0,00	0,00	0,00	0,00	
		T2		2.400,00	1.700,00	1.100,00	500,00	3.300,00	
18	SERVIZIO SMALTIMENTO RIFIUTI	CO	298.274,09	317.500,00	300.500,00	318.500,00	325.900,00	944.900,00	
		SV		0,00	25.500,00	0,00	0,00	25.500,00	
		T1		317.500,00	326.000,00	318.500,00	325.900,00	970.400,00	
		IN		292.500,00	0,00	0,00	0,00	0,00	
		T2		610.000,00	326.000,00	318.500,00	325.900,00	970.400,00	
19	MANUTENZIONE PARCHI, GIARDINI, VERDE PUBBLICO E TUTELA AMBIENTE	CO	144.331,26	45.600,00	43.800,00	47.500,00	47.700,00	139.000,00	
		SV		0,00	3.000,00	0,00	0,00	3.000,00	
		T1		45.600,00	46.800,00	47.500,00	47.700,00	142.000,00	
		IN		110.500,00	126.500,00	10.000,00	10.000,00	146.500,00	
		T2		156.100,00	173.300,00	57.500,00	57.700,00	288.500,00	

N.	Programma		Impegni ultimo esercizio chiuso	Previsioni definitive esercizio in corso	PREVISIONI DEL BILANCIO PLURIENNALE				Annotazioni
					2012	2013	2014	TOTALE	
1	2	3	4	5	6	7	8	9	10
21	EROGAZIONE DI CONTRIBUTI PER AFFIDI ED ASSISTENZA PER MINORI	CO	99.254,17	107.200,00	111.950,00	113.450,00	113.450,00	338.850,00	
		SV		0,00	0,00	0,00	0,00	0,00	
		T1		107.200,00	111.950,00	113.450,00	113.450,00	338.850,00	
		IN		0,00	0,00	0,00	0,00	0,00	
		T2		107.200,00	111.950,00	113.450,00	113.450,00	338.850,00	
22	REALIZZAZIONE PROGETTO COME GIOVANI	CO	19.788,24	17.200,00	14.200,00	14.200,00	14.200,00	42.600,00	
		SV		0,00	0,00	0,00	0,00	0,00	
		T1		17.200,00	14.200,00	14.200,00	14.200,00	42.600,00	
		IN		0,00	0,00	0,00	0,00	0,00	
		T2		17.200,00	14.200,00	14.200,00	14.200,00	42.600,00	
24	INIZIATIVE E CONTRIBUTI A FAVORE DEGLI ANZIANI	CO	45.502,93	69.680,00	79.600,00	81.400,00	81.700,00	242.700,00	
		SV		0,00	0,00	0,00	0,00	0,00	
		T1		69.680,00	79.600,00	81.400,00	81.700,00	242.700,00	
		IN		0,00	0,00	0,00	0,00	0,00	
		T2		69.680,00	79.600,00	81.400,00	81.700,00	242.700,00	
25	INIZIATIVE E CONTRIBUTI A FAVORE DI HANDICAPPATI	CO	90.644,07	108.020,00	110.010,00	124.000,00	124.200,00	358.210,00	
		SV		0,00	0,00	0,00	0,00	0,00	
		T1		108.020,00	110.010,00	124.000,00	124.200,00	358.210,00	
		IN		0,00	0,00	0,00	0,00	0,00	
		T2		108.020,00	110.010,00	124.000,00	124.200,00	358.210,00	
26	INTERVENTI ASSISTENZIALI DIVERSI	CO	112.757,45	117.400,00	110.200,00	115.700,00	115.700,00	341.600,00	
		SV		2.000,00	0,00	0,00	0,00	0,00	
		T1		119.400,00	110.200,00	115.700,00	115.700,00	341.600,00	
		IN		5.100,00	10.000,00	0,00	0,00	10.000,00	
		T2		124.500,00	120.200,00	115.700,00	115.700,00	351.600,00	
27	EROGAZIONE CONTRIBUTO AL COMUNE DI RODENGO PER REALIZZAZIONE STRUTTURA RESIDENZIALE PER ANZIANI	CO	0,00	0,00	0,00	0,00	0,00	0,00	
		SV		0,00	0,00	0,00	0,00	0,00	
		T1		0,00	0,00	0,00	0,00	0,00	
		IN		0,00	0,00	0,00	0,00	0,00	
		T2		0,00	0,00	0,00	0,00	0,00	

N.	Programma		Impegni ultimo esercizio chiuso	Previsioni definitive esercizio in corso	PREVISIONI DEL BILANCIO PLURIENNALE				Annotazioni
					2012	2013	2014	TOTALE	
1	2	3	4	5	6	7	8	9	10
29	EROGAZIONE CONTRIBUTI PER MIGLIORAMENTO EDIFICI DESTINATI AL CULTO	CO	1.500,00	0,00	0,00	0,00	0,00	0,00	
		SV		0,00	0,00	0,00	0,00	0,00	
		T1		0,00	0,00	0,00	0,00	0,00	
		IN		1.500,00	1.500,00	1.500,00	1.500,00	4.500,00	
		T2		1.500,00	1.500,00	1.500,00	1.500,00	4.500,00	
30	CONTRIBUTI PER LA REALIZZAZIONE DI OPERE	CO	6.000,00	0,00	0,00	0,00	0,00	0,00	
		SV		0,00	0,00	0,00	0,00	0,00	
		T1		0,00	0,00	0,00	0,00	0,00	
		IN		0,00	0,00	0,00	0,00	0,00	
		T2		0,00	0,00	0,00	0,00	0,00	
31	MANUTENZIONE CIMITERO E SERVIZI FUNEBRI DIVERSI	CO	52.741,36	4.700,00	8.500,00	9.040,00	9.500,00	27.040,00	
		SV		0,00	0,00	0,00	0,00	0,00	
		T1		4.700,00	8.500,00	9.040,00	9.500,00	27.040,00	
		IN		0,00	0,00	0,00	0,00	0,00	
		T2		4.700,00	8.500,00	9.040,00	9.500,00	27.040,00	
34	INTERVENTI RELATIVI A COMPENDIO TERMALE	CO	50.000,00	4.800,00	26.000,00	23.500,00	22.000,00	71.500,00	
		SV		22.500,00	0,00	0,00	0,00	0,00	
		T1		27.300,00	26.000,00	23.500,00	22.000,00	71.500,00	
		IN		745.600,00	10.000,00	7.000,00	1.505.190,00	1.522.190,00	
		T2		772.900,00	36.000,00	30.500,00	1.527.190,00	1.593.690,00	
35	INTERVENTI PER IL TURISMO	CO	5.982,95	8.500,00	5.500,00	5.500,00	5.500,00	16.500,00	
		SV		0,00	0,00	0,00	0,00	0,00	
		T1		8.500,00	5.500,00	5.500,00	5.500,00	16.500,00	
		IN		0,00	0,00	0,00	0,00	0,00	
		T2		8.500,00	5.500,00	5.500,00	5.500,00	16.500,00	
36	GESTIONE DEL TERRITORIO	CO	0,00	0,00	0,00	0,00	0,00	0,00	
		SV		0,00	0,00	0,00	0,00	0,00	
		T1		0,00	0,00	0,00	0,00	0,00	
		IN		0,00	0,00	0,00	0,00	0,00	
		T2		0,00	0,00	0,00	0,00	0,00	

N.	Programma		Impegni ultimo esercizio chiuso	Previsioni definitive esercizio in corso	PREVISIONI DEL BILANCIO PLURIENNALE				Annotazioni
					2012	2013	2014	TOTALE	
1	2	3	4	5	6	7	8	9	10
37	REALIZZAZIONE CENTRO CULTURALE PRESSO MAGLIO AVEROLDI	CO	1.920,00	0,00	0,00	0,00	0,00	0,00	
		SV		0,00	0,00	0,00	0,00	0,00	
		T1		0,00	0,00	0,00	0,00	0,00	
		IN		0,00	600.000,00	110.000,00	0,00	710.000,00	
		T2		0,00	600.000,00	110.000,00	0,00	710.000,00	
38	ATTIVITA' MUSEO MAGLIO AVEROLDI	CO	20.455,77	22.200,00	17.100,00	17.500,00	17.100,00	51.700,00	
		SV		0,00	0,00	0,00	0,00	0,00	
		T1		22.200,00	17.100,00	17.500,00	17.100,00	51.700,00	
		IN		0,00	0,00	0,00	0,00	0,00	
		T2		22.200,00	17.100,00	17.500,00	17.100,00	51.700,00	
39	RISTRUTTURAZIONI E MANUTENZIONE DEL PATRIMONIO	CO	45.300,00	0,00	0,00	0,00	0,00	0,00	
		SV		0,00	0,00	0,00	0,00	0,00	
		T1		0,00	0,00	0,00	0,00	0,00	
		IN		0,00	15.000,00	10.000,00	10.000,00	35.000,00	
		T2		0,00	15.000,00	10.000,00	10.000,00	35.000,00	
40	PARTECIPAZIONI - CONFERIMENTI A SOCIETA'	CO	0,00	0,00	0,00	0,00	0,00	0,00	
		SV		0,00	0,00	0,00	0,00	0,00	
		T1		0,00	0,00	0,00	0,00	0,00	
		IN		0,00	0,00	0,00	0,00	0,00	
		T2		0,00	0,00	0,00	0,00	0,00	
98	QUOTE CAPITALE AMMORTAMENTO MUTUI	CO	66.719,39	54.000,00	81.000,00	82.500,00	93.500,00	257.000,00	
		SV		17.000,00	8.000,00	11.000,00	0,00	19.000,00	
		T1		71.000,00	89.000,00	93.500,00	93.500,00	276.000,00	
		IN		0,00	0,00	0,00	0,00	0,00	
		T2		0,00	71.000,00	89.000,00	93.500,00	276.000,00	

N.	Programma		Impegni ultimo esercizio chiuso	Previsioni definitive esercizio in corso	PREVISIONI DEL BILANCIO PLURIENNALE				Annotazioni
					2012	2013	2014	TOTALE	
1	2	3	4	5	6	7	8	9	10
99	SERVIZI PER CONTO TERZI	CO	208.466,24	284.000,00	0,00	0,00	0,00	0,00	
		SV		0,00	0,00	0,00	0,00	0,00	
		T1		284.000,00	0,00	0,00	0,00	0,00	
		IN		0,00	0,00	0,00	0,00	0,00	
		T2		284.000,00	0,00	0,00	0,00	0,00	
	Totall del Programmi (Tit. I - II e III)	CO	2.761.201,42	2.509.850,00	2.223.000,00	2.340.500,00	2.363.310,00	6.926.810,00	
		SV		41.500,00	62.000,00	11.000,00	0,00	73.000,00	
		T1		2.551.350,00	2.285.000,00	2.351.500,00	2.363.310,00	6.999.810,00	
		IN		1.442.600,00	1.632.000,00	435.500,00	2.143.690,00	4.211.190,00	
		T2		3.993.950,00	3.917.000,00	2.787.000,00	4.507.000,00	11.211.000,00	
	Disavanzo di amministrazione	T3			0,00			0,00	
	TOTALE GENERALE (T2 + T3)	T	2.761.201,42	3.993.950,00	3.917.000,00	2.787.000,00	4.507.000,00	11.211.000,00	

IL SEGRETARIO

" SEGRETARIO COMUNALE
(Dr. Giuseppe Vitalli)



**IL RESPONSABILE DEL SERVIZIO
FINANZIARIO**

IL RAPPRESENTANTE LEGALE

IL SINDACO
Aurelio Filippi
