

COMUNE DI OME

Provincia di Brescia

BILANCIO PLURIENNALE

2015-2016-2017

Allegato _____
alla delibera di Consiglio n. _____
n. 18 del 20/11/15
Il Sindaco
SILVANO CREMONINALE
Giuseppe Vitelli
(Brescia)

Risorse	PREVISIONI DEL BILANCIO PLURIENNALE				Annotazioni		
	Accertamenti ultimo esercizio chiuso	Previsioni definitive esercizio in corso	2015 .				
			2015	2016		2017	TOTALE
1	2	3	4	5	6	7	8
Avanzo di amministrazione di cui:							
AVANZO DI AMMINISTRAZIONE	0,00	91.000,00	203.500,00	0,00	0,00	203.500,00	
Totale	0,00	91.000,00	203.500,00	0,00	0,00	203.500,00	
Fondo pluriennale vincolato per spese in conto capitale	0,00	0,00	65.682,33	0,00	0,00	65.682,33	
Fondo pluriennale vincolato per spese correnti	0,00	0,00	83.979,95	0,00	0,00	83.979,95	
TITOLO I Entrate tributarie							
Categoria 1 Imposte	4.500,00	4.500,00	4.500,00	5.000,00	5.000,00	14.500,00	
IMPOSTA COMUNALE SULLA PUBBLICITA' E DIRITTI DI AFFISSIONE							
IMPOSTA MUNICIPALE UNICA (I.M.U.)	268.000,00	240.000,00	250.000,00	253.000,00	256.000,00	759.000,00	
IMPOSTA MUNICIPALE UNICA (I.M.U.) ESERCIZI PREGRESSI	0,00	10.000,00	15.000,00	10.000,00	5.000,00	30.000,00	
IMPOSTA COMUNALE IMMOBILIARE	0,00	0,00	0,00	0,00	0,00	0,00	
ICI CONVENZIONALE	0,00	0,00	0,00	0,00	0,00	0,00	
ICI ESERCIZI PREGRESSI	20.383,69	15.000,00	10.000,00	15.000,00	15.000,00	40.000,00	
ADDIZIONALE SUL CONSUMO DI ENERGIA ELETTRICA - ESERCIZI PREGRESSI	1.280,30	0,00	0,00	0,00	0,00	0,00	
COMPARTICIPAZIONE COMUNI AD IRPEF	0,00	0,00	0,00	0,00	0,00	0,00	
ADDIZIONALE IRPEF	89.000,00	170.000,00	195.000,00	198.000,00	201.000,00	594.000,00	
ALTRE IMPOSTE (CINQUE PER MILLE SULL'I.R.E.)	0,00	0,00	0,00	0,00	0,00	0,00	
TRIBUTO AMBIENTALE PROVINCIALE	12.781,66	0,00	0,00	0,00	0,00	0,00	
TASI	0,00	105.000,00	110.000,00	110.000,00	110.000,00	330.000,00	
COMPARTICIPAZIONE ALL'IVA -	0,00	0,00	0,00	0,00	0,00	0,00	
Totale Categoria 1	395.945,65	544.500,00	584.500,00	591.000,00	592.000,00	1.767.500,00	

BILANCIO PLURIENNALE 2015 - 2017

Risorse	Accertamenti ultimo esercizio chiuso	Previsioni definitive esercizio in corso	PREVISIONI DEL BILANCIO PLURIENNALE				Annotazioni
			2015	2016	2017	TOTALE	
1	2	3	4	5	6	7	8
TITOLO I Entrate tributarie							
Categoria 2 Tasse							
TASSA PER L'OCCUPAZIONE DI SPAZI ED AREE PUBBLICHE	14.096,00	14.500,00	14.500,00	14.500,00	14.500,00	43.500,00	
TASSA PER L'AMMISSIONE A CONCORSI PER POSTI RUOLO ADDITIONALE EX ECA PER TARSU	0,00	0,00	0,00	0,00	0,00	0,00	
TASSA PER LA RACCOLTA, IL TRASPORTO E LO SMALTIMENTO DEI RIFIUTI SOLIDI URBANI INTERNI ALTRE TASSE	0,00	0,00	0,00	0,00	0,00	0,00	
ENTRATE DERIVANTI DA INFRAZIONI A NORME CHE DISCIPLINANO LE TASSE T.A.R.E.S. (QUOTA TASSA RIFIUTI)	337.243,77	0,00	0,00	0,00	0,00	0,00	
TASI	0,00	0,00	0,00	0,00	0,00	0,00	
TARI	0,00	345.000,00	347.000,00	350.000,00	353.000,00	1.050.000,00	
Totale Categoria 2	351.339,77	359.500,00	361.500,00	364.500,00	367.500,00	1.093.500,00	
Categoria 3 Tributi speciali ed altre entrate tributarie proprie CANONE DEPURAZIONE DELLE ACQUE COMPARTICIPAZIONE COMUNI A IRAP FONDO SPERIMENTALE DI RIEQUILIBRIO FONDO DI SOLIDARIETA'	0,00	0,00	0,00	0,00	0,00	0,00	
Totale Categoria 3	808.011,58	716.500,00	604.000,00	604.000,00	604.000,00	1.812.000,00	
Totale Titolo I Entrate tributarie	1.555.297,00	1.620.500,00	1.550.000,00	1.559.500,00	1.563.500,00	4.673.000,00	
TITOLO II Entrate deriv. da contributi e trasf. correnti dello Stato, della Regione e di altri del sett. pubbl., anche rapp. alt'es. di funzioni delegate dalla Regione							
Categoria 1 Contributi e trasferimenti correnti dello Stato TRASFERIMENTI DALLO STATO PER FONDO ORDINARIO	0,00	0,00	0,00	0,00	0,00	0,00	

Risorse	PREVISIONI DEL BILANCIO PLURIENNALE					Annotazioni	
	Accertamenti ultimo esercizio chiuso 2	Previsioni definitive esercizio in corso 3	2015	2016	2017		TOTALE
			4	5	6		7
I						8	
TITOLO II							
Entrate deriv. da contributi e trasf. correnti dello Stato, della Regione e di altri del sett. pubb., anche rapp. all'es. di funzioni delegate dalla Regione							
Categoria 1 Contributi e trasferimenti correnti dello Stato							
TRASFERIMENTI DALLO STATO PER FONDO CONSOLIDATO	0,00	0,00	0,00	0,00	0,00	0,00	
FONDO PEREQUATIVO DEGLI SQUILIBRI PER LA FISCALITA' LOCALE	0,00	0,00	0,00	0,00	0,00	0,00	
FONDO PER LO SVILUPPO DEGLI INVESTIMENTI	28.311,22	26.500,00	4.800,00	0,00	0,00	4.800,00	
CONTRIBUTO DALLO STATO PER 5 PER MILLE IRPEF	0,00	0,00	0,00	0,00	0,00	0,00	
CONTRIBUTI DIVERSI DALLO STATO	87.755,18	16.650,00	4.500,00	4.500,00	4.500,00	13.500,00	
Totale Categoria 1	116.066,40	43.150,00	9.300,00	4.500,00	4.500,00	18.300,00	
Categoria 2 Contributi e trasferimenti correnti dalla regione							
CONTRIBUTO DA REGIONE LOMBARDIA PER FUNZIONI PAESAGGISTICHE	0,00	1.000,00	1.000,00	1.000,00	1.000,00	3.000,00	
CONTRIBUTO DALLA REGIONE PER DIRITTO ALLO STUDIO	0,00	0,00	0,00	0,00	0,00	0,00	
ALTRI CONTRIBUTI REGIONALI	1.428,58	15.000,00	10.000,00	10.000,00	10.000,00	30.000,00	
CONTRIBUTI DALLA REGIONE PER ELIMINAZIONE BARRIERE ARCHITETTONICHE PRIVATI	0,00	0,00	0,00	0,00	0,00	0,00	
Totale Categoria 2	1.428,58	16.000,00	11.000,00	11.000,00	11.000,00	33.000,00	
Categoria 3 Contributi e trasferimenti correnti dalla regione per funzioni delegate							
CONTRIBUTI DALLA REGIONE PER FUNZIONI DELEGATE	0,00	0,00	0,00	0,00	0,00	0,00	
FONDI INTEGRATIVI PER INTERVENTI SOCIO-ASSISTENZIALI	0,00	0,00	0,00	0,00	0,00	0,00	
ALTRI CONTRIBUTI REGIONALI	0,00	0,00	0,00	0,00	0,00	0,00	
Totale Categoria 3	0,00	0,00	0,00	0,00	0,00	0,00	
Categoria 4 Contributi e trasferimenti da parte di organismi comunitari ed internazionali							
CONTRIBUTI DA ORGANISMI COMUNITARI ED INTERNAZIONALI	0,00	0,00	0,00	0,00	0,00	0,00	
Totale Categoria 4	0,00	0,00	0,00	0,00	0,00	0,00	

BILANCIO PLURIENNALE 2015 - 2017

Risorse	Accertamenti ultimo esercizio chiuso	Previsioni definitive esercizio in corso	PREVISIONI DEL BILANCIO PLURIENNALE			Annotazioni	
			2015	2016	2017		TOTALE
1	2	3	4	5	6	7	8
TITOLO II							
Entrate deriv. da contributi e trasf. correnti dello Stato, della Regione e di altri del sett. pubb., anche rapp. all'es. di funzioni delegate dalla Regione							
Categoria 5 Contributi e trasferimenti correnti da altri enti del settore pubblico							
CINQUE PER MILLE DESTINATO AL SOSTEGNO DELLE ATTIVITA' SOCIALI	1.239,13	1.500,00	1.500,00	1.500,00	1.500,00	4.500,00	
CONTRIBUTI VARI	1.019,34	1.100,00	1.100,00	1.100,00	1.100,00	3.300,00	
CONTRIBUTO DALLA PROVINCIA PER ATTIVITA' CULTURALI	0,00	0,00	0,00	0,00	0,00	0,00	
TRASFERIMENTO DA PROVINCIA PER ASSISTENZA AD PERSONAM E TRASPORTO ALUNNI DISABILI SCUOLA SECONDARIA SUPERIORE	0,00	13.000,00	13.000,00	13.000,00	13.000,00	39.000,00	
CONTRIBUTO DA PROVINCIA PER PIANO COMUNALE DI EMERGENZA	0,00	0,00	0,00	0,00	0,00	0,00	
CONTRIBUTO DALLA PROVINCIA PER POTENZIAMENTO TRASPORTO PUBBLICO LOCALE	0,00	0,00	0,00	0,00	0,00	0,00	
CONTRIBUTI DALLA PROVINCIA PER VOUCHER LAVORO	1.800,00	1.800,00	1.500,00	0,00	0,00	1.500,00	
CONTRIBUTI DA COMUNITA' MONTANA PER PROGETTAZIONI E REDAZIONE PIANI	0,00	0,00	0,00	0,00	0,00	0,00	
CONTRIBUTO DA COMUNITA' MONTANA PER SERVIZI SOCIALI	1.714,00	1.800,00	1.800,00	2.000,00	2.000,00	5.800,00	
CONTRIBUTI DA COMUNITA' MONTANA PER ATTIVITA' CULTURALI	0,00	0,00	0,00	0,00	0,00	0,00	
TRASFERIMENTO DA COMUNE DI RODENGO PER SERVIZI VIGILANZA	0,00	0,00	0,00	0,00	0,00	0,00	
CONTRIBUTI PIANO DI ZONA PER SERVIZI SOCIALI	21.911,74	38.720,00	24.200,00	24.200,00	24.200,00	72.600,00	
CONTRIBUTI DA ASL PER INSERIMENTI LAVORATIVI	0,00	0,00	0,00	0,00	0,00	0,00	
CONTRIBUTO DA PROVINCIA PER GIORNATA VERDE PULITO	0,00	0,00	0,00	0,00	0,00	0,00	
TRASFERIMENTI DA ISTAT PER CENSIMENTI	0,00	0,00	0,00	0,00	0,00	0,00	
Totale Categoria 5	27.684,21	57.920,00	43.100,00	41.800,00	41.800,00	126.700,00	
Totale Titolo II	145.179,19	117.070,00	63.400,00	57.300,00	57.300,00	178.000,00	
Entrate deriv. da contributi e trasf. correnti dello Stato, della Regione e di altri del sett. pubb., anche rapp. all'es. di funzioni delegate dalla Regione							
TITOLO III							
Entrate extratributarie							
Categoria 1 Proventi dei servizi pubblici							
DIRITTI DI SEGRETERIA SUGLI ATTI RILASCIATI DAL SERVIZIO ANAGRAFICO	229,58	500,00	500,00	500,00	500,00	1.500,00	

BILANCIO PLURIENNALE 2015 - 2017

Risorse	1	Accertamenti ultimo esercizio chiuso	2	Previsioni definitive esercizio in corso	3	PREVISIONI DEL BILANCIO PLURIENNALE				Annotazioni	
						PREVISIONI DEL BILANCIO PLURIENNALE					
						2015	2016	2017	TOTALE		
4	5	6	7	8							
TITOLO III Entrate extratributarie											
Categoria 1 Proventi dei servizi pubblici											
DIRITTI DI ROGITO		2.662,10	10.000,00	10.000,00	10.000,00	10.000,00	10.000,00	10.000,00	30.000,00		
DIRITTI DI SEGRETERIA AD ESCLUSIVO VANTAGGIO DEL COMUNE		5.339,63	4.000,00	4.000,00	4.000,00	4.000,00	4.000,00	4.000,00	12.500,00		
DIRITTO FISSO PER IL RILASCIO DELLE CARTE D'IDENTITA'		2.358,51	3.500,00	3.500,00	3.500,00	3.500,00	3.500,00	3.500,00	10.500,00		
PROVENTI ESAME PRATICHE EDILIZIE		0,00	0,00	0,00	0,00	0,00	0,00	0,00	0,00		
DIRITTI DI NOTIFICA		1.682,16	3.800,00	3.800,00	3.800,00	3.800,00	3.800,00	3.800,00	12.500,00		
SANZIONI AMMINISTRATIVE PER VIOLAZIONI ALLE NORME IN MATERIA DI CIRCOLAZIONE STRADALE		26.812,00	30.000,00	30.000,00	30.000,00	30.000,00	30.000,00	30.000,00	135.000,00		
SANZIONI AMMINISTRATIVE PER VIOLAZIONI ALLE NORME IN MATERIA DI COMMERCIO / POLIZIA AMMINISTRATIVA		2.018,30	2.000,00	2.000,00	2.000,00	2.000,00	2.000,00	2.000,00	6.000,00		
PROVENTI DI SERVIZI E CONCESSIONI CIMITERIALI		2.400,00	4.000,00	4.000,00	4.000,00	4.000,00	4.000,00	4.000,00	14.000,00		
PROVENTI SERVIZIO LAMPADE VOTIVE RILEVANTE AI FINI IVA		5.412,57	5.600,00	5.600,00	5.600,00	5.600,00	5.600,00	5.600,00	21.600,00		
PROVENTI DELL'ACQUEDOTTO - RILEVANTE AI FINI IVA		13.241,60	13.500,00	13.500,00	13.500,00	13.500,00	13.500,00	13.500,00	40.500,00		
CORRISPETTIVO DA ASM PER GESTIONE ACQUEDOTTO - RILEVANTE AI FINI IVA		0,00	0,00	0,00	0,00	0,00	0,00	0,00	0,00		
CORRISPETTIVO DA ASM PER GESTIONE FOGNATURA - RILEVANTE AI FINI IVA		0,00	0,00	0,00	0,00	0,00	0,00	0,00	0,00		
PROVENTI PER IL SERVIZIO TRASPORTO ALUNNI - RILEVANTE AI FINI IVA		11.733,34	12.000,00	12.000,00	12.000,00	12.000,00	12.000,00	12.000,00	36.000,00		
PROVENTI DEI CENTRI SPORTIVI - RILEVANTE AI FINI IVA		1.220,00	3.000,00	3.000,00	3.000,00	3.000,00	3.000,00	3.000,00	9.000,00		
RIMBORSO SPESE PER LIBRI DI TESTO ALUNNI SCUOLA MEDIA		7.040,00	7.000,00	7.000,00	7.000,00	7.000,00	7.000,00	7.000,00	19.500,00		
PROVENTI DA CORSI EXTRASCOLASTICI - RILEVANTE AI FINI IVA		0,00	0,00	0,00	0,00	0,00	0,00	0,00	0,00		
CANONE DI DEPURAZIONE DELLE ACQUE - RILEVANTE AI FINI IVA		0,00	0,00	0,00	0,00	0,00	0,00	0,00	0,00		
PROVENTI DEI SERVIZI SOCIO-ASSISTENZIALI		77.512,90	98.300,00	98.300,00	98.300,00	98.300,00	98.300,00	98.300,00	342.000,00		
PROVENTI DA SPONSORIZZAZIONI		1.476,20	1.500,00	1.500,00	1.500,00	1.500,00	1.500,00	1.500,00	8.000,00		
PROVENTI DIVERSI PER ATTIVITA' CULTURALI/FURISTICHE		2.548,00	3.200,00	3.200,00	3.200,00	3.200,00	3.200,00	3.200,00	9.900,00		
PROVENTI GESTIONE PARCOMETRO CLINICA		153.370,51	159.000,00	159.000,00	159.000,00	159.000,00	159.000,00	159.000,00	503.000,00		

BILANCIO PLURIENNALE 2015 - 2017

Risorse	Accertamenti ultimo esercizio chiuso	Previsioni definitive esercizio in corso	PREVISIONI DEL BILANCIO PLURIENNALE			Annotazioni	
			2015	2016	2017		TOTALE
1	2	3	4	5	6	7	8
TITOLO III Entrate extratributarie							
Categoria 1 Proventi dei servizi pubblici DIRITTI PER AUTORIZZAZIONI TRASPORTO SALME	0,00	0,00	5.700,00	7.000,00	7.000,00	19.700,00	
Totale Categoria 1	317.053,65	360.900,00	408.400,00	409.900,00	412.900,00	1.231.200,00	
Categoria 2 Proventi dei beni dell'ente CANONE LOCAZIONE C.F.P. CANONE LOCAZIONE LOCALI PROVENTI CONCESSIONE LOCULI CIMITERIALI PROVENTI DA COMPENDIO TERMALE INCENTIVO PER PRODUZIONE ENERGIA ELETTRICA IMPIANTO FOTVOLTAICO VENDITA CERTIFICATI AMBIENTALI CANONE OCCUPAZIONE SPAZI ED AREE PUBBLICHE PROVENTI AFFITTANZA CAPANNI DA CACCIA CANONE ALLOGGI QUOTA CANONE AFFITTO R.S.A. RODENGO PROVENTI DI TAGLI ORDINARI DI BOSCHI PROVENTI DA SERVITU' DI PASSAGGIO SU AREA COMUNALE PROVENTI DA CONCESSIONE DIRITTO SUPERFICIE E DIRITTO SFRUTTAMENTO ACQUE LOC. FONTE CORRISPETTIVO UTILIZZO AREA PER RIPETITORI	26.650,00 4.443,83 41.048,00 72.600,00 26.603,11 0,00 0,00 250,00 6.509,30 0,00 0,00 0,00 0,00 0,00	45.000,00 5.000,00 65.000,00 15.000,00 27.000,00 15.000,00 0,00 700,00 8.600,00 0,00 0,00 0,00 0,00 0,00	45.000,00 5.000,00 52.000,00 15.000,00 27.000,00 15.000,00 0,00 700,00 8.600,00 0,00 0,00 0,00 0,00 0,00	45.000,00 5.000,00 50.000,00 30.000,00 27.000,00 0,00 0,00 700,00 9.000,00 0,00 0,00 0,00 0,00 0,00	45.000,00 5.000,00 50.000,00 30.000,00 27.000,00 0,00 0,00 700,00 9.000,00 0,00 0,00 0,00 0,00 0,00	135.000,00 15.000,00 152.000,00 75.000,00 81.000,00 15.000,00 0,00 2.100,00 26.600,00 0,00 0,00 0,00 0,00 0,00	
Totale Categoria 2	178.104,24	181.300,00	168.300,00	166.700,00	166.700,00	501.700,00	
Categoria 3 Interessi su anticipazioni e crediti INTERESSI SU SOMME NON EROGATE DA CASSA DEPOSITI E PRESTITI INTERESSI ATTIVI SU GIACENZE DI TESORERIA	1.661,62 229,06	500,00 300,00	500,00 300,00	0,00 300,00	0,00 300,00	500,00 900,00	

BILANCIO PLURIENNALE 2015 - 2017

Risorse	Accertamenti ultimo esercizio chiuso	Previsioni definitive esercizio in corso	PREVISIONI DEL BILANCIO PLURIENNALE				Ammortamenti
			2015	2016	2017	TOTALE	
			4	5	6	7	
1	2	3	4	5	6	7	8
I							
TITOLO III							
Entrate extratributarie							
Categoria 5 Proventi diversi							
PROVENTI DERIVANTI DA LASCITI E DONAZIONI	2.000,00	8.000,00	0,00	0,00	0,00	0,00	0,00
PROVENTI DA SOTTOSCRIZIONI PER POPOLAZIONI TERREMOTATE	0,00	0,00	0,00	0,00	0,00	0,00	0,00
CONTRIBUTI DA FONDAZIONE ASM	1.000,00	0,00	2.000,00	0,00	0,00	2.000,00	2.000,00
CONTRIBUTO PER INIZIATIVE EXPO DA MUSEO DELLA SCIENZA	0,00	0,00	14.000,00	0,00	0,00	14.000,00	14.000,00
IIVA CREDITO	0,00	0,00	7.500,00	7.500,00	7.500,00	22.500,00	22.500,00
Totale Categoria 5	43.249,95	75.850,00	83.700,00	71.700,00	71.700,00	227.100,00	227.100,00
Totale Titolo III Entrate extratributarie	540.302,52	618.850,00	661.200,00	648.600,00	651.600,00	1.961.400,00	1.961.400,00
TITOLO IV							
Entrate derivanti da alienazioni, da trasferimenti di capitale e da riscossioni di crediti							
Categoria 1 Alienazioni di beni patrimoniali							
RESTITUZIONE CAPITALE SOCIALE DA SOCIETA' PARTECIPATE	47.000,00	0,00	0,00	0,00	0,00	0,00	0,00
ALIENAZIONE DI BENI IMMOBILI	0,00	0,00	0,00	0,00	0,00	0,00	0,00
ALIENAZIONE DI BENI MOBILI E TITOLI	0,00	0,00	0,00	0,00	0,00	0,00	0,00
ALIENAZIONE DI AREE E FABBRICATI IN REGIME PUBBLICISTICO	0,00	0,00	0,00	0,00	0,00	0,00	0,00
Totale Categoria 1	47.000,00	0,00	0,00	0,00	0,00	0,00	0,00
Categoria 2 Trasferimenti di capitale dallo Stato							
FONDO ORDINARIO DELLO STATO PER INVESTIMENTI	0,00	0,00	0,00	0,00	0,00	0,00	0,00
CONTRIBUTI DIVERSI PER IL FINANZIAMENTO DI SPESE IN CONTO CAPITALE	0,00	0,00	0,00	0,00	0,00	0,00	0,00
Totale Categoria 2	0,00	0,00	0,00	0,00	0,00	0,00	0,00
Categoria 3 Trasferimenti di capitale dalla regione							
CONTRIBUTI DALLA REGIONE PER CONTENIMENTO ENERGETICO	0,00	0,00	0,00	0,00	0,00	0,00	0,00

BILANCIO PLURIENNALE 2015 - 2017

Risorse	Accertamenti ultimo esercizio chiuso	Previsioni definitive esercizio in corso	PREVISIONI DEL BILANCIO PLURIENNALE				Annotazioni
			2015	2016	2017	TOTALE	
			4	5	6	7	
I							8
TITOLO III Entrate extratributarie							
Categoria 3 Interessi su anticipazioni e crediti INTERESSI ATTIVI SU DEPOSITI POSTALI	0,00	0,00	0,00	0,00	0,00	0,00	0,00
Totale Categoria 3	1.890,68	800,00	800,00	300,00	300,00	1.400,00	
Categoria 4 Utili netti delle aziende speciali e partecipate, dividendi di società DIVIDENDO AZIONE APRICA SPA	0,00	0,00	0,00	0,00	0,00	0,00	0,00
Totale Categoria 4	0,00	0,00	0,00	0,00	0,00	0,00	0,00
Categoria 5 Proventi diversi CANONI POLIZIA IDRAULICA	690,00	2.000,00	2.000,00	2.000,00	2.000,00	6.000,00	
RIMBORSO DALLO STATO IVA SU SERVIZI ESTERNALIZZATI	0,00	0,00	0,00	0,00	0,00	0,00	
RIMBORSO SPESE ENERGIA ELETTRICA AUTOPRODOTTA	0,00	10.000,00	10.000,00	10.000,00	10.000,00	30.000,00	
PROVENTI SERVIZI CIMITERIALI	0,00	0,00	0,00	0,00	0,00	0,00	
QUOTA CARICO DIPENDENTI PER SERVIZIO DI MENSA	816,03	1.500,00	2.000,00	2.000,00	2.000,00	6.000,00	
PROVENTI INCARICHI A PERSONALE U.T. - LEGGE MERLONI	3.206,99	15.000,00	15.000,00	15.000,00	15.000,00	45.000,00	
RIMBORSO SPESE PER CONVENZIONE SERVIZIO DI SEGRETERIA	0,00	0,00	0,00	0,00	0,00	0,00	
INTROITI E RIMBORSI DIVERSI	32.036,93	36.150,00	28.000,00	32.000,00	32.000,00	92.000,00	
QUOTA COSTO SEGRETARIO COMUNALE A CARICO AGENZIA	0,00	0,00	0,00	0,00	0,00	0,00	
PROVENTI DA SUB CONCESSIONE SORGENTE "NAS"	0,00	0,00	0,00	0,00	0,00	0,00	
RESTITUZIONE FONDO DI DOTAZIONE A.T.O.	0,00	0,00	0,00	0,00	0,00	0,00	
SANZIONI AMMINISTRATIVE L.R.73/89	0,00	0,00	0,00	0,00	0,00	0,00	
SANZIONI AMMINISTRATIVE PER VIOLAZIONI ALLE NORME IN MATERIA DI COMMERCIO E POLIZIA AMMINISTRATIVA	0,00	0,00	0,00	0,00	0,00	0,00	
RIMBORSO DA COMUNE DI MONTICELLI BRUSATI PER SPESE GESTIONE DEPURATORE	0,00	0,00	0,00	0,00	0,00	0,00	
CONCORSO DEL TESORIERE PER SPESE SERVIZI SOCIO ASSISTENZIALI E/O CULTURALI	3.500,00	3.200,00	3.200,00	3.200,00	3.200,00	9.600,00	

Risorse	Accertamenti ultimo esercizio chiuso	Previsioni definitive esercizio in corso	PREVISIONI DEL BILANCIO PLURIENNALE				Annotazioni
			2015	2016	2017	TOTALE	
			4	5	6	7	
1	2	3	4	5	6	7	8
TITOLO IV Entrate derivanti da alienazioni, da trasferimenti di capitale e da riscossioni di crediti							
Categoria 3 Trasferimenti di capitale dalla regione							
CONTRIBUTI DA REGIONE LOMBARDA PER OPERE DI VIABILITA'	0,00	0,00	25.000,00	40.000,00	0,00	65.000,00	
CONTRIBUTO DA REGIONE LOMBARDA PER RIPRISTINO STRADA BARCHE	0,00	0,00	0,00	0,00	0,00	0,00	
CONTRIBUTO DALLA REGIONE LOMBARDA PER AMPLIAMENTO BIBLIOTECA	0,00	0,00	0,00	90.000,00	0,00	90.000,00	
CONTRIBUTO DALLA REGIONE PER COMPENDIO TERMALE	0,00	0,00	0,00	60.000,00	500.000,00	560.000,00	
CONTRIBUTO DALLA REGIONE LOMBARDA PER ELIMINAZIONE BARRIERE ARCHITETTONICHE L.R. 13/1989	0,00	0,00	0,00	0,00	0,00	0,00	
CONTRIBUTI DIVERSI DALLA REGIONE	4.130,50	103.950,00	39.150,00	84.200,00	109.200,00	232.550,00	
CONTRIBUTI DALLA REGIONE PER RIVITALIZZAZIONE COMMERCIALE LR 13/2000	0,00	0,00	0,00	0,00	0,00	0,00	
Totale Categoria 3	4.130,50	103.950,00	64.150,00	274.200,00	609.200,00	947.550,00	
Categoria 4 Trasferimenti di capitale da altri enti del settore pubblico							
CONTRIBUTO DALLA PROVINCIA PER REALIZZAZIONE FONTANELLA	0,00	0,00	0,00	0,00	0,00	0,00	
CONTRIBUTO DALLA PROVINCIA PER INTERVENTI BORGO MAGLIO (GAL GOLEM)	175.852,22	0,00	76.242,01	0,00	0,00	76.242,01	
CONTRIBUTI DALLA COMUNITA' MONTANA PER INTERVENTI BORGO MAGLIO	169.765,47	0,00	169.765,47	0,00	0,00	169.765,47	
CONTRIBUTO DALLA PROVINCIA PER OPERE STRADALI	0,00	0,00	0,00	0,00	0,00	0,00	
CONTRIBUTO DALLA PROVINCIA PER COMPLETAMENTO PARCO TERMALE	0,00	0,00	0,00	0,00	0,00	0,00	
CONTRIBUTO DA COMUNITA' MONTANA PER AMPLIAMENTO ORTO BOTANICO	0,00	0,00	0,00	0,00	0,00	0,00	
CONTRIBUTI DIVERSI DALLA PROVINCIA	0,00	0,00	0,00	0,00	0,00	0,00	
CONTRIBUTO DA PROVINCIA PER CENTRO CULTURALE MAGLIO AVEROLDI	0,00	0,00	0,00	0,00	0,00	0,00	
CONTRIBUTO DALLA PROVINCIA PER P.G.T. (PIANO GOVERNO TERRITORIALE)	0,00	0,00	5.000,00	0,00	0,00	5.000,00	
CONTRIBUTO DA PROVINCIA DI BRESCIA PER PROGRAMMA VALORIZZAZIONE E TUTELA BACINI IDROTERMALI	120.000,00	0,00	0,00	0,00	0,00	0,00	
CONTRIBUTI DA PROVINCIA PER AMPLIAMENTO BIBLIOTECA	0,00	0,00	0,00	0,00	0,00	0,00	
CONTRIBUTI DIVERSI DALLA COMUNITA' MONTANA	0,00	0,00	0,00	0,00	0,00	0,00	

BILANCIO PLURIENNALE 2015 - 2017

Risorse	Accertamenti ultimo esercizio chiuso	Previsioni definitive esercizio in corso	PREVISIONI DEL BILANCIO PLURIENNALE				Annotazioni
			2015	2016	2017	TOTALE	
			4	5	6	7	
1	2	3	4	5	6	7	8
TITOLO IV Entrate derivanti da alienazioni, da trasferimenti di capitale e da riscossioni di crediti							
Categoria 4 Trasferimenti di capitale da altri enti del settore pubblico							
CONTRIBUTO DA COMUNITA' MONTANA VALLE TROMPIA PER ALLESTIMENTO SEDE MUSEALE	0,00	0,00	0,00	0,00	0,00	0,00	
CONTRIBUTO DA COMUNITA' MONTANA PER MESSA IN SICUREZZA TORRENTE MARTIGNAGO	80.000,00	0,00	0,00	0,00	0,00	0,00	
CONTRIBUTI DIVERSI DA ALTRI ENTI PUBBLICI	32.300,00	0,00	0,00	0,00	0,00	0,00	
TRASFERIMENTO DA COMUNE DI RODENGO PER ACQUISTO AUTOVETTURA	0,00	0,00	0,00	0,00	0,00	0,00	
CONTRIBUTO DA CAMERA DI COMMERCIO PER RESTAURO IMMOBILI MAGLIO	25.000,00	0,00	0,00	0,00	0,00	0,00	
CONTRIBUTI DALLA PROVINCIA PER OPERE DI VIABILITA'	0,00	0,00	0,00	0,00	0,00	0,00	
Totale Categoria 4	602.917,69	0,00	251.007,48	0,00	0,00	251.007,48	
Categoria 5 Trasferimenti di capitale da altri soggetti							
SANZIONI PER DANNO AMBIENTALE - ART. 167 D. LGS 42/2004	500,00	10.000,00	10.000,00	10.000,00	10.000,00	30.000,00	
RIMBORSO DA ASM SPESE DI INVESTIMENTO	0,00	0,00	0,00	0,00	0,00	0,00	
RIMBORSI DA SENTENZE	0,00	0,00	0,00	0,00	0,00	0,00	
RIMBORSI DIVERSI	0,00	3.800,00	0,00	0,00	0,00	0,00	
RIMBORSO DA CASSA DD.PP. QUOTE MUTUI SCADUTI E NON RISCOSSI	0,00	0,00	0,00	0,00	0,00	0,00	
RIMBORSO SPESE DI INVESTIMENTO - DA ASSICURAZIONI	0,00	0,00	0,00	0,00	0,00	0,00	
CONTRIBUTI DA PRIVATI PER QUADRO RICOGNITIVO P.G.T.	0,00	0,00	0,00	0,00	0,00	0,00	
CONTRIBUTO DA PRIVATI PER INTERVENTI IN PIAZZA MERCATO	0,00	0,00	0,00	0,00	0,00	0,00	
QUOTE A CARICO DI PRIVATI PER OPERE DI VIABILITA'	0,00	0,00	0,00	0,00	0,00	0,00	
CONTRIBUTO DA FONDAZIONE MALOSSÌ PER INSEDIAMENTO MUSEALE MAGLIO	0,00	0,00	0,00	0,00	0,00	0,00	
STANDAR QUALITA' PER AMBITI PGT	0,00	75.000,00	25.000,00	93.000,00	200.000,00	318.000,00	
CONTRIBUTI DIVERSI DA PRIVATI	0,00	0,00	0,00	120.000,00	2.000.000,00	2.120.000,00	
CONTRIBUTI DA PRIVATI PER REALIZZAZIONE ISOLA ECOLOGICA	0,00	0,00	0,00	0,00	0,00	0,00	

BILANCIO PLURIENNALE 2015 - 2017

Risorse	Accertamenti ultimo esercizio chiuso	Previsioni definitive esercizio in corso	PREVISIONI DEL BILANCIO PLURIENNALE			Ammortamenti	
			2015	2016	2017		TOTALE
1	2	3	4	5	6	7	8
TITOLO IV							
Entrate derivanti da alienazioni, da trasferimenti di capitale e da riscossioni di crediti							
Categoria 5 Trasferimenti di capitale da altri soggetti	0,00	0,00	0,00	0,00	0,00	0,00	
CONTRIBUTI PER REALIZZAZIONE INTERVENTI SERVIZIO IDRICO							
TRASFERIMENTO DI CAPITALI DA ALTRI SOGGETTI	0,00	0,00	0,00	0,00	0,00	0,00	
ONERI DI URBANIZZAZIONE	36.249,50	52.000,00	81.000,00	81.400,00	143.000,00	305.400,00	
PROVENTI CONDONI EDILIZI	0,00	1.000,00	0,00	0,00	0,00	0,00	
PROVENTI PER LA MONETIZZAZIONE DI AREE	0,00	10.000,00	23.000,00	25.000,00	21.400,00	69.400,00	
PROVENTI PER LA MONETIZZAZIONE DI AREE - DA FAMIGLIE	0,00	0,00	5.000,00	5.000,00	25.000,00	35.000,00	
CONTRIBUTI DA COMUNITA' MONTANA PER INTERVENTI SULL'AMBIENTE	0,00	0,00	0,00	0,00	0,00	0,00	
Totale Categoria 5	36.749,50	151.800,00	144.000,00	334.400,00	2.399.400,00	2.877.800,00	
Categoria 6 Riscossione di crediti							
RESTITUZIONE ENTRATE DIVERSE IN C/CAPITALE	0,00	0,00	0,00	0,00	0,00	0,00	
RISCOSSIONE CREDITI DIVERSI	0,00	0,00	0,00	0,00	0,00	0,00	
RISCOSSIONE SOVVENZIONE A CONSORZIO FORESTALE	0,00	0,00	0,00	0,00	0,00	0,00	
Totale Categoria 6	0,00	0,00	0,00	0,00	0,00	0,00	
Totale Titolo IV	690.797,69	255.750,00	459.157,48	608.600,00	3.008.600,00	4.076.357,48	
TITOLO V							
Entrate derivanti da accensione di prestiti							
Categoria 1 Anticipazioni di cassa	0,00	559.000,00	600.000,00	600.000,00	600.000,00	1.800.000,00	
ANTICIPAZIONI DI CASSA							
Totale Categoria 1	0,00	559.000,00	600.000,00	600.000,00	600.000,00	1.800.000,00	
Categoria 2 Finanziamenti a breve termine							
PREFINANZIAMENTO MUTUI	0,00	0,00	0,00	0,00	0,00	0,00	

BILANCIO PLURIENNALE 2015 - 2017

Risorse	Accertamenti ultimo esercizio chiuso	Previsioni definitive esercizio in corso	PREVISIONI DEL BILANCIO PLURIENNALE				Annotazioni
			2015	2016	2017	TOTALE	
			4	5	6	7	
1	2	3	4	5	6	7	8
TITOLO V							
Entrate derivanti da accensione di prestiti							
Categoria 2 Finanziamenti a breve termine ALTRI FINANZIAMENTI A BREVE	0,00	0,00	0,00	0,00	0,00	0,00	0,00
Totale Categoria 2	0,00	0,00	0,00	0,00	0,00	0,00	0,00
Categoria 3 Assunzione di mutui e prestiti MUTUO PER RIQUALIFICAZIONE PARCO BACINO MINERARIO TERME	0,00	0,00	0,00	0,00	0,00	0,00	0,00
MUTUO PER ACQUISTO DI IMMOBILI ED ATTREZZATURE PER ATTIVITA' TERMALI	0,00	0,00	0,00	0,00	0,00	0,00	0,00
MUTUO ACQUISIZIONE IMMOBILI MAGLIO	0,00	0,00	0,00	0,00	0,00	0,00	0,00
MUTUO PER ISOLA ECOLOGICA	0,00	0,00	0,00	0,00	0,00	0,00	0,00
MUTUO PER RIQUALIFICAZIONE AMBIENTALE PALAZZETTO DELLO SPORT	0,00	0,00	0,00	0,00	0,00	0,00	0,00
Totale Categoria 3	0,00	0,00	0,00	0,00	0,00	0,00	0,00
Totale Titolo V Entrate derivanti da accensione di prestiti	0,00	559.000,00	600.000,00	600.000,00	600.000,00	1.800.000,00	
RIEPILOGO DEI TITOLI							
TITOLO I Titolo 1 Entrate tributarie	1.555.297,00	1.620.500,00	1.550.000,00	1.559.500,00	1.563.500,00	4.673.000,00	
TITOLO II Titolo 2 Entrate deriv. da contributi e trasf. correnti dello Stato, della Regione e di altri del sett. pubbl., anche rapp. all'es. di funzioni delegate dalla Re	145.179,19	117.070,00	63.400,00	57.300,00	57.300,00	178.000,00	
TITOLO III Titolo 3 Entrate extratributarie	540.307,52	618.850,00	661.200,00	648.600,00	651.600,00	1.961.400,00	
TITOLO IV Titolo 4 Entrate derivanti da alienazioni, da trasferimenti di capitale e da riscossioni di crediti	690.797,69	265.750,00	459.157,48	608.600,00	3.008.600,00	4.076.357,48	
TITOLO V Titolo 5 Entrate derivanti da accensione di prestiti	0,00	559.000,00	600.000,00	600.000,00	600.000,00	1.800.000,00	
Totale	2.891.574,40	3.171.170,00	3.333.757,48	3.474.000,00	5.881.000,00	12.688.757,48	

BILANCIO PLURIENNALE 2015 - 2017

Risorse	I	Accertamenti ultimo esercizio chiuso	2	Previsioni definitive esercizio in corso	3	PREVISIONI DEL BILANCIO PLURIENNALE				Annotazioni
						PREVISIONI DEL BILANCIO PLURIENNALE				
						2015	2016	2017	TOTALE	
4	5	6	7	8						
Avanzo di amministrazione		0,00	91.000,00	0,00	0,00	0,00	203.500,00	0,00	203.500,00	
Fondo pluriennale vincolato per spese correnti		0,00	0,00	0,00	0,00	0,00	83.979,95	0,00	83.979,95	
Fondo pluriennale vincolato per spese in conto capitale		0,00	0,00	0,00	0,00	0,00	65.682,33	0,00	65.682,33	
TOTALE GENERALE		0,00	3.262.170,00	3.474.000,00	3.686.919,76	5.881.000,00	13.041.919,76	5.881.000,00	13.041.919,76	

RIEPILOGO PER TITOLI BILANCIO PLURIENNALE 2015 - 2017

Interventi	2	Impegni ultimo esercizio chiuso	Previsioni definitive esercizio in corso	PREVISIONI DEL BILANCIO PLURIENNALE			Annotazioni	
				2015	2016	2017		TOTALE
				5	6	7		8
I							9	
Riepilogo dei titoli								
TITOLO I Spese correnti	T	2.037.525,87	2.205.070,00	2.232.729,95	2.129.600,00	2.135.300,00	6.497.629,95	
TITOLO II Spese in conto capitale	T	754.548,35	392.600,00	763.189,81	656.400,00	3.056.200,00	4.475.789,81	
TITOLO III Spese per rimborso di crediti	T	103.187,44	664.500,00	691.000,00	688.000,00	689.500,00	2.068.500,00	
Totale	T	2.895.261,66	3.262.170,00	3.686.919,76	3.474.000,00	5.881.000,00	13.041.919,76	
Disavanzo di amministrazione	T			0,00		0,00	0,00	
TOTALE GENERALE	T	2.895.261,66	3.262.170,00	3.686.919,76	3.474.000,00	5.881.000,00	13.041.919,76	

**RIEPILOGO GENERALE DELLE SPESE
SPESE CORRENTI**

INTERVENTI CORRENTI	FUNZIONI E SERVIZI												
	1	2	3	4	5	6	7	8	9	10	11	12	13
	Personale	Acquisto di beni di consumo e/o di materie prime	Prestazioni di servizi	Utilizzo di beni di terzi	Trasferimenti	Interessi passivi e oneri finanziari diversi	Imposte e tasse	Oneri straordinari della gestione corrente	Ammortamenti di esercizio	Fondo svalutazione crediti	Fondo di riserva	Totale	
Funzioni generali di amministrazione, di gestione e di controllo													
Organi istituzionali, partecipazione e decentramento	0,00	200,00	17.300,00	0,00	6.400,00	0,00	1.400,00	0,00	0,00			25.300,00	
Segreteria generale, personale e organizzazione	79.093,28	12.000,00	59.450,00	0,00	4.530,00	0,00	4.700,00	0,00	0,00			159.773,28	
Gestione econ., finanziaria, programaz., provveditorato e controllo di gestione	88.484,55	0,00	3.350,00	0,00	0,00	0,00	6.839,06	0,00	0,00			98.673,61	
Gestione delle entrate tributarie e servizi fiscali	0,00	0,00	33.416,11	0,00	1.000,00	0,00	60,00	4.000,00	0,00			38.476,11	
Gestione dei beni demaniali e patrimoniali	0,00	0,00	9.250,00	0,00	0,00	250,00	1.500,00	0,00	0,00			11.000,00	
Ufficio tecnico	141.320,63	500,00	17.807,99	0,00	7.000,00	0,00	9.327,26	0,00	0,00			175.955,88	
Anagrafe, stato civile, elettorale, leva e servizio statistico	57.314,04	0,00	100,00	0,00	700,00	0,00	4.731,69	0,00	0,00			62.845,73	
Altri servizi generali	61.599,75	0,00	66.648,24	0,00	2.000,00	0,00	20.847,55	500,00	0,00	19.000,00	10.000,00	180.595,54	
Totale	427.812,25	12.700,00	207.322,34	0,00	21.630,00	250,00	49.405,56	4.500,00	0,00	19.000,00	10.000,00	752.620,15	
Funzioni relative alla giustizia													
Uffici giudiziari	0,00	0,00	0,00	0,00	0,00	0,00	0,00	0,00	0,00			0,00	
Casa circondariale e altri servizi	0,00	0,00	0,00	0,00	0,00	0,00	0,00	0,00	0,00			0,00	
Totale	0,00	0,00	0,00	0,00	0,00	0,00	0,00	0,00	0,00	0,00	0,00	0,00	
Funzioni di polizia locale													
Polizia municipale	39.873,16	4.700,00	10.200,00	0,00	0,00	0,00	3.776,64	300,00	0,00			58.849,80	
Polizia commerciale	0,00	0,00	0,00	0,00	0,00	0,00	0,00	0,00	0,00			0,00	
Polizia amministrativa	0,00	0,00	0,00	0,00	0,00	0,00	0,00	0,00	0,00			0,00	
Totale	39.873,16	4.700,00	10.200,00	0,00	0,00	0,00	3.776,64	300,00	0,00	0,00	0,00	58.849,80	
Funzioni di istruzione pubblica													
Scuola materna	0,00	0,00	31.000,00	0,00	95.000,00	0,00	0,00	0,00	0,00			126.000,00	
Istruzione elementare	0,00	5.300,00	27.000,00	0,00	9.000,00	0,00	0,00	0,00	0,00			41.300,00	

**RIEPILOGO GENERALE DELLE SPESE
SPESE CORRENTI (segue)**

INTERVENTI CORRENTI	FUNZIONI E SERVIZI												
	1	2	3	4	5	6	7	8	9	10	11	12	13
	Personale	Acquisto di beni di consumo e/o di materie prime	Prestazioni di servizi	Utilizzo di beni di terzi	Trasferimenti	Interessi passivi e oneri finanziari diversi	Imposte e tasse	Oneri straordinari della gestione corrente	Ammortamenti di esercizio	Fondo svalutazione crediti	Fondo di riserva	Totale	
Funzioni relative alla cultura ed ai beni culturali													
Istruzione media	0,00	6.500,00	32.500,00	0,00	9.000,00	6.600,00	0,00	0,00	0,00			54.600,00	
Istruzione secondaria superiore	0,00	0,00	0,00	0,00	0,00	0,00	0,00	0,00	0,00			0,00	
Assistenza scolastica, trasporto, refezione e altri servizi	0,00	0,00	27.450,00	0,00	9.500,00	0,00	1.000,00	0,00	0,00			37.950,00	
Totale	0,00	11.800,00	117.950,00	0,00	122.500,00	6.600,00	1.000,00	0,00	0,00			259.850,00	
Funzioni relative alla cultura ed ai beni culturali													
Biblioteche, musei e pinacoteche	0,00	2.950,00	28.500,00	0,00	30.700,00	0,00	0,00	0,00	0,00			62.150,00	
Teatri, attività culturali e servizi diversi nel settore culturale	0,00	0,00	3.000,00	0,00	34.200,00	6.850,00	0,00	0,00	0,00			44.050,00	
Totale	0,00	2.950,00	31.500,00	0,00	64.900,00	6.850,00	0,00	0,00	0,00			106.200,00	
Funzioni del settore sportivo e ricreativo													
Piscine comunali	0,00	0,00	0,00	0,00	0,00	0,00	0,00	0,00	0,00			0,00	
Stadio comunale, palazzo dello sport ed altri impianti	0,00	250,00	13.800,00	0,00	0,00	19.000,00	0,00	0,00	0,00			33.050,00	
Manifestazioni diverse nel settore sportivo e ricreativo	0,00	0,00	0,00	0,00	34.500,00	0,00	0,00	0,00	0,00			34.500,00	
Totale	0,00	250,00	13.800,00	0,00	34.500,00	19.000,00	0,00	0,00	0,00			67.550,00	
Funzioni nel campo turistico													
Servizi turistici	0,00	0,00	2.800,00	0,00	0,00	11.500,00	0,00	0,00	0,00			14.300,00	
Manifestazioni turistiche	0,00	500,00	0,00	0,00	4.000,00	0,00	0,00	0,00	0,00			4.500,00	
Totale	0,00	500,00	2.800,00	0,00	4.000,00	11.500,00	0,00	0,00	0,00			18.800,00	
Funzioni nel campo della viabilità e dei trasporti													
Viabilità, circolazione stradale e servizi connessi	1.850,00	8.500,00	58.000,00	0,00	0,00	0,00	160,00	0,00	0,00			68.510,00	
Illuminazione pubblica e servizi connessi	0,00	0,00	97.000,00	0,00	0,00	0,00	0,00	0,00	0,00			97.000,00	
Trasporti pubblici locali e servizi connessi	0,00	0,00	0,00	0,00	0,00	0,00	0,00	0,00	0,00			0,00	
Totale	1.850,00	8.500,00	155.000,00	0,00	0,00	0,00	160,00	0,00	0,00			165.510,00	

**RIEPILOGO GENERALE DELLE SPESE
SPESE CORRENTI (segue)**

INTERVENTI CORRENTI FUNZIONI E SERVIZI	1													Totale
	2	3	4	5	6	7	8	9	10	11	12	13		
	Personale	Acquisto di beni di consumo e/o di materie prime	Prestazioni di servizi	Utilizzo di beni di terzi	Trasferimenti	Interessi passivi e oneri finanziari diversi	Imposte e tasse	Oneri straordinari della gestione corrente	Ammortamenti di esercizio	Fondo svalutazione crediti	Fondo di riserva	Totale		
Funzioni riguardanti la gestione del territorio e dell'ambiente														
Urbanistica e gestione del territorio	0,00	0,00	0,00	0,00	0,00	0,00	0,00	0,00	0,00			0,00		
Edilizia residenziale pubblica locale e piani di edilizia economico-popolare	0,00	0,00	0,00	0,00	0,00	0,00	0,00	0,00	0,00			0,00		
Servizi di protezione civile	0,00	0,00	1.000,00	0,00	6.000,00	0,00	0,00	0,00	0,00			7.000,00		
Servizio idrico integrato	0,00	500,00	13.000,00	0,00	0,00	0,00	0,00	0,00	0,00			13.500,00		
Servizio smaltimento rifiuti	0,00	0,00	270.000,00	0,00	46.000,00	3.500,00	0,00	0,00	0,00			319.500,00		
Parchi e servizi per la tutela ambientale del verde, altri servizi territi. e amb.	0,00	3.500,00	50.000,00	0,00	4.000,00	6.200,00	0,00	0,00	0,00			63.700,00		
Totale	0,00	4.000,00	334.000,00	0,00	56.000,00	9.700,00	0,00	0,00	0,00			403.700,00		
Funzioni nel settore sociale														
Asili nido, servizi per l'infanzia e per i minori	0,00	0,00	62.000,00	0,00	26.700,00	0,00	0,00	0,00	0,00			88.700,00		
Servizi di prevenzione e riabilitazione	0,00	0,00	8.600,00	0,00	3.500,00	0,00	0,00	0,00	0,00			12.100,00		
Strutture residenziali e ricovero per anziani	0,00	0,00	0,00	0,00	0,00	0,00	0,00	0,00	0,00			0,00		
Assistenza, beneficenza pubblica e servizi diversi alla persona	0,00	8.000,00	190.100,00	0,00	79.600,00	0,00	800,00	0,00	0,00			278.500,00		
Servizio necroscopico e cimiteriale	0,00	2.650,00	17.000,00	0,00	0,00	0,00	0,00	0,00	0,00			19.650,00		
Totale	0,00	10.650,00	277.700,00	0,00	109.800,00	0,00	800,00	0,00	0,00			398.950,00		
Funzioni nel campo dello sviluppo economico														
Affissioni e pubblicita'	0,00	0,00	0,00	0,00	0,00	0,00	0,00	0,00	0,00			0,00		
Fiere, mercati e servizi connessi	0,00	0,00	0,00	0,00	0,00	0,00	0,00	0,00	0,00			0,00		
Mattatoio e servizi connessi	0,00	0,00	0,00	0,00	0,00	0,00	0,00	0,00	0,00			0,00		
Servizi relativi all'industria	0,00	0,00	0,00	0,00	0,00	0,00	0,00	0,00	0,00			0,00		
Servizi relativi al commercio	0,00	0,00	200,00	0,00	500,00	0,00	0,00	0,00	0,00			700,00		
Servizi relativi all'artigianato	0,00	0,00	0,00	0,00	0,00	0,00	0,00	0,00	0,00			0,00		

**RIEPILOGO GENERALE DELLE SPESE
SPESE CORRENTI (segue)**

INTERVENTI CORRENTI FUNZIONI E SERVIZI	SPESE CORRENTI													Totale
	1	2	3	4	5	6	7	8	9	10	11	12	13	
	Personale	Acquisto di beni di consumo c/o di materie prime	Prestazioni di servizi	Utilizzo di beni di terzi	Trasferimenti	Interessi passivi e oneri finanziari diversi	Imposte e tasse	Oneri straordinari della gestione corrente	Ammortamenti di esercizio	Fondo svalutazioni crediti	Fondo di riserva			
Totale	0,00	0,00	0,00	0,00	0,00	0,00	0,00	0,00	0,00	0,00	0,00	0,00	0,00	
Funzioni relative a servizi produttivi	0,00	0,00	200,00	0,00	500,00	0,00	0,00	0,00	0,00	0,00	0,00	0,00	700,00	
Distribuzione gas	0,00	0,00	0,00	0,00	0,00	0,00	0,00	0,00	0,00	0,00	0,00	0,00	0,00	
Centrale del latte	0,00	0,00	0,00	0,00	0,00	0,00	0,00	0,00	0,00	0,00	0,00	0,00	0,00	
Distribuzione energia elettrica	0,00	0,00	0,00	0,00	0,00	0,00	0,00	0,00	0,00	0,00	0,00	0,00	0,00	
Teleriscaldamento	0,00	0,00	0,00	0,00	0,00	0,00	0,00	0,00	0,00	0,00	0,00	0,00	0,00	
Farmacie	0,00	0,00	0,00	0,00	0,00	0,00	0,00	0,00	0,00	0,00	0,00	0,00	0,00	
Altri servizi produttivi	0,00	0,00	0,00	0,00	0,00	0,00	0,00	0,00	0,00	0,00	0,00	0,00	0,00	
Totale	0,00	0,00	0,00	0,00	0,00	0,00	0,00	0,00	0,00	0,00	0,00	0,00	0,00	
TOTALI	469.535,41	56.050,00	1.150.472,34	0,00	413.830,00	53.980,00	55.142,20	4.800,00	0,00	19.000,00	10.000,00	2.232.729,95		

SPESE IN CONTO CAPITALE

INTERVENTI PER INVESTIMENTI	SPESE IN CONTO CAPITALE											
	1	2	3	4	5	6	7	8	9	10	11	12
FUNZIONI E SERVIZI	Acquisizione di beni immobili	Espropri e servizi onerosi	Acquisito di beni specifici per realizzazioni in economia	Utilizzo di beni di terzi per realizzazioni in economia	Acquisito di beni mobili, macchine ed attrezzature tecnico-scientifiche	Incarichi professionali esterni	Trasferimenti di capitale	Partecipazioni azionarie	Conferimenti di capitale	Concessioni di crediti ed anticipazioni	Totale	
Funzioni generali di amministrazione, di gestione e di controllo												
Organi istituzionali, partecipazione e decentramento	0,00	0,00	0,00	0,00	0,00	0,00	0,00	0,00	0,00	0,00	0,00	0,00
Segreteria generale, personale e organizzazione	0,00	0,00	0,00	0,00	0,00	0,00	0,00	0,00	0,00	0,00	0,00	0,00
Gestione econ., finanziaria, programmaz., provveditorato e controllo di gestione	0,00	0,00	0,00	0,00	0,00	0,00	0,00	0,00	0,00	0,00	0,00	0,00
Gestione delle entrate tributarie e servizi fiscali	0,00	0,00	0,00	0,00	0,00	0,00	0,00	0,00	0,00	0,00	0,00	0,00
Gestione dei beni demaniali e patrimoniali	8.500,00	0,00	0,00	0,00	0,00	3.882,20	0,00	0,00	0,00	0,00	0,00	12.382,20
Ufficio tecnico	0,00	0,00	0,00	0,00	0,00	0,00	0,00	0,00	0,00	0,00	0,00	0,00
Anagrafe, stato civile, elettorale, leva e servizio statistico	0,00	0,00	0,00	0,00	0,00	0,00	0,00	0,00	0,00	0,00	0,00	0,00
Altri servizi generali	0,00	0,00	0,00	0,00	6.000,00	0,00	2.000,00	0,00	0,00	0,00	0,00	8.000,00
Totale	8.500,00	0,00	0,00	0,00	6.000,00	3.882,20	2.000,00	0,00	0,00	0,00	0,00	20.382,20
Funzioni relative alla giustizia												
Uffici giudiziari	0,00	0,00	0,00	0,00	0,00	0,00	0,00	0,00	0,00	0,00	0,00	0,00
Casa circondariale e altri servizi	0,00	0,00	0,00	0,00	0,00	0,00	0,00	0,00	0,00	0,00	0,00	0,00
Totale	0,00	0,00	0,00	0,00	0,00	0,00	0,00	0,00	0,00	0,00	0,00	0,00
Funzioni di polizia locale												
Polizia municipale	0,00	0,00	0,00	0,00	0,00	0,00	0,00	0,00	0,00	0,00	0,00	0,00
Polizia commerciale	0,00	0,00	0,00	0,00	0,00	0,00	0,00	0,00	0,00	0,00	0,00	0,00
Polizia amministrativa	0,00	0,00	0,00	0,00	0,00	0,00	0,00	0,00	0,00	0,00	0,00	0,00
Totale	0,00	0,00	0,00	0,00	0,00	0,00	0,00	0,00	0,00	0,00	0,00	0,00
Funzioni di istruzione pubblica												
Scuola materna	0,00	0,00	0,00	0,00	0,00	2.696,20	0,00	0,00	0,00	0,00	0,00	2.696,20

SPESE IN CONTO CAPITALE (segue)

INTERVENTI PER INVESTIMENTI	SPESE IN CONTO CAPITALE (segue)											
	1	2	3	4	5	6	7	8	9	10	11	12
FUNZIONI E SERVIZI	Acquisizione di beni immobili	Espropri e servizi onerosi	Acquisito di beni specifici per realizzazioni in economia	Utilizzo di beni di terzi per realizzazioni in economia	Acquisito di beni mobili, macchine ed attrezzature tecnico-scientifiche	Incarichi professionali esterni	Trasferimenti di capitale	Partecipazioni azionarie	Conferimenti di capitale	Concessioni di crediti ed anticipazioni	Totale	
Istruzione elementare	0,00	0,00	0,00	0,00	2.000,00	0,00	0,00	0,00	0,00	0,00	2.000,00	
Istruzione media	0,00	0,00	0,00	0,00	0,00	0,00	0,00	0,00	0,00	0,00	0,00	
Istruzione secondaria superiore	0,00	0,00	0,00	0,00	0,00	0,00	0,00	0,00	0,00	0,00	0,00	
Assistenza scolastica, trasporto, refezione e altri servizi	0,00	0,00	0,00	0,00	0,00	0,00	0,00	0,00	0,00	0,00	0,00	
Totale	0,00	0,00	0,00	0,00	2.000,00	2.696,20	0,00	0,00	0,00	0,00	4.696,20	
Funzioni relative alla cultura ed ai beni culturali	0,00	0,00	0,00	0,00	0,00	0,00	0,00	0,00	0,00	0,00	0,00	
Biblioteche, musei e pinacoteche	282.007,48	0,00	0,00	0,00	0,00	0,00	0,00	0,00	0,00	0,00	282.007,48	
Casa circondariale e altri servizi	282.007,48	0,00	0,00	0,00	0,00	0,00	0,00	0,00	0,00	0,00	282.007,48	
Totale	282.007,48	0,00	0,00	0,00	0,00	0,00	0,00	0,00	0,00	0,00	282.007,48	
Funzioni del settore sportivo e ricreativo	0,00	0,00	0,00	0,00	0,00	0,00	0,00	0,00	0,00	0,00	0,00	
Piscine comunali	0,00	0,00	0,00	0,00	0,00	0,00	0,00	0,00	0,00	0,00	0,00	
Stadio comunale, palazzo dello sport ed altri impianti	0,00	0,00	0,00	0,00	0,00	0,00	0,00	0,00	0,00	0,00	0,00	
Manifestazioni diverse nel settore sportivo e ricreativo	0,00	0,00	0,00	0,00	0,00	0,00	0,00	0,00	0,00	0,00	0,00	
Totale	0,00	0,00	0,00	0,00	0,00	0,00	0,00	0,00	0,00	0,00	0,00	
Funzioni nel campo turistico	6.000,00	0,00	0,00	0,00	0,00	0,00	0,00	0,00	0,00	0,00	6.000,00	
Servizi turistici	0,00	0,00	0,00	0,00	0,00	0,00	0,00	0,00	0,00	0,00	0,00	
Manifestazioni turistiche	6.000,00	0,00	0,00	0,00	0,00	0,00	0,00	0,00	0,00	0,00	6.000,00	
Totale	6.000,00	0,00	0,00	0,00	0,00	0,00	0,00	0,00	0,00	0,00	6.000,00	
Funzioni nel campo della viabilità e dei trasporti	385.277,56	0,00	0,00	0,00	3.000,00	0,00	0,00	0,00	0,00	0,00	388.277,56	
Viabilità, circolazione stradale e servizi connessi	0,00	0,00	0,00	0,00	0,00	0,00	0,00	0,00	0,00	0,00	0,00	
Illuminazione pubblica e servizi connessi	0,00	0,00	0,00	0,00	0,00	0,00	0,00	0,00	0,00	0,00	0,00	

SPESE IN CONTO CAPITALE (segue)

INTERVENTI PER INVESTIMENTI FUNZIONI E SERVIZI	2	3	4	5	6	7	8	9	10	11	12
	Acquisizione di beni immobili	Espropri e servitù onerose	Acquisito di beni specifici per realizzazioni in economia	Utilizzo di beni di terzi per realizzazioni in economia	Acquisito di beni mobili, macchine ed attrezzature tecnico-scientifiche	Incarichi professionali esterni	Trasferimenti di capitale	Partecipazioni azionarie	Conferimenti di capitale	Concessioni di crediti ed anticipazioni	Totale
I											
Trasporti pubblici locali e servizi connessi	0,00	0,00	0,00	0,00	0,00	0,00	0,00	0,00	0,00	0,00	0,00
Totale	385.277,56	0,00	0,00	0,00	3.000,00	0,00	0,00	0,00	0,00	0,00	388.277,56
Funzioni riguardanti la gestione del territorio e dell'ambiente											
Urbanistica e gestione del territorio	0,00	0,00	0,00	0,00	0,00	0,00	0,00	0,00	0,00	0,00	0,00
Edilizia residenziale pubblica locale e piani di edilizia economico-popolare	0,00	0,00	0,00	0,00	0,00	0,00	0,00	0,00	0,00	0,00	0,00
Servizi di protezione civile	0,00	0,00	0,00	0,00	0,00	0,00	0,00	0,00	0,00	0,00	0,00
Servizio idrico integrato	0,00	0,00	0,00	0,00	0,00	0,00	0,00	0,00	0,00	0,00	0,00
Servizio smaltimento rifiuti	0,00	0,00	0,00	0,00	0,00	0,00	0,00	0,00	0,00	0,00	0,00
Parchi e servizi per la tutela ambientale del verde, altri servizi territ. e amb.	54.826,37	0,00	0,00	0,00	7.000,00	0,00	0,00	0,00	0,00	0,00	61.826,37
Totale	54.826,37	0,00	0,00	0,00	7.000,00	0,00	0,00	0,00	0,00	0,00	61.826,37
Funzioni nel settore sociale											
Asili nido, servizi per l'infanzia e per i minori	0,00	0,00	0,00	0,00	0,00	0,00	0,00	0,00	0,00	0,00	0,00
Servizi di prevenzione e riabilitazione	0,00	0,00	0,00	0,00	0,00	0,00	0,00	0,00	0,00	0,00	0,00
Strutture residenziali e ricovero per anziani	0,00	0,00	0,00	0,00	0,00	0,00	0,00	0,00	0,00	0,00	0,00
Assistenza, beneficenza pubblica e servizi diversi alla persona	0,00	0,00	0,00	0,00	0,00	0,00	0,00	0,00	0,00	0,00	0,00
Servizio necroscopico e cimiteriale	0,00	0,00	0,00	0,00	0,00	0,00	0,00	0,00	0,00	0,00	0,00
Totale	0,00	0,00	0,00	0,00	0,00	0,00	0,00	0,00	0,00	0,00	0,00
Funzioni nel campo dello sviluppo economico											
Affissioni e pubblicità	0,00	0,00	0,00	0,00	0,00	0,00	0,00	0,00	0,00	0,00	0,00
Fiere, mercati e servizi connessi	0,00	0,00	0,00	0,00	0,00	0,00	0,00	0,00	0,00	0,00	0,00
Mattatoio e servizi connessi	0,00	0,00	0,00	0,00	0,00	0,00	0,00	0,00	0,00	0,00	0,00

SPESE IN CONTO CAPITALE (segue)

INTERVENTI PER INVESTIMENTI	SPESE IN CONTO CAPITALE (segue)											
	1	2	3	4	5	6	7	8	9	10	11	12
FUNZIONI E SERVIZI	Acquisizione di beni immobili	Espropri e servitù onerose	Acquisto di beni specifici per realizzazioni in economia	Utilizzo di beni di terzi per realizzazioni in economia	Acquisto di beni mobili, macchine ed attrezzature tecnico-scientifiche	Incarichi professionali esterni	Trasferimenti di capitale	Partecipazioni azionarie	Conferimenti di capitale	Concessioni di crediti ed anticipazioni	Totale	
Funzioni relative all'industria	0,00	0,00	0,00	0,00	0,00	0,00	0,00	0,00	0,00	0,00	0,00	0,00
Funzioni relative al commercio	0,00	0,00	0,00	0,00	0,00	0,00	0,00	0,00	0,00	0,00	0,00	0,00
Funzioni relative all'artigianato	0,00	0,00	0,00	0,00	0,00	0,00	0,00	0,00	0,00	0,00	0,00	0,00
Funzioni relative all'agricoltura	0,00	0,00	0,00	0,00	0,00	0,00	0,00	0,00	0,00	0,00	0,00	0,00
Totale	0,00	0,00	0,00	0,00	0,00	0,00	0,00	0,00	0,00	0,00	0,00	0,00
Funzioni relative a servizi produttivi												
Distribuzione gas	0,00	0,00	0,00	0,00	0,00	0,00	0,00	0,00	0,00	0,00	0,00	0,00
Centrale del latte	0,00	0,00	0,00	0,00	0,00	0,00	0,00	0,00	0,00	0,00	0,00	0,00
Distribuzione energia elettrica	0,00	0,00	0,00	0,00	0,00	0,00	0,00	0,00	0,00	0,00	0,00	0,00
Teleiscaldamento	0,00	0,00	0,00	0,00	0,00	0,00	0,00	0,00	0,00	0,00	0,00	0,00
Farmacie	0,00	0,00	0,00	0,00	0,00	0,00	0,00	0,00	0,00	0,00	0,00	0,00
Altri servizi produttivi	0,00	0,00	0,00	0,00	0,00	0,00	0,00	0,00	0,00	0,00	0,00	0,00
Totale	0,00	0,00	0,00	0,00	0,00	0,00	0,00	0,00	0,00	0,00	0,00	0,00
TOTALI	736.611,41	0,00	0,00	0,00	18.000,00	6.578,40	2.000,00	0,00	0,00	0,00	0,00	763.189,81

SPESE PER RIMBORSO DI PRESTITI

INTERVENTI PER RIMBORSO DI PRESTITI		Rimborso per anticipazioni di cassa	Rimborso di finanziamenti a breve termine	Rimborso di quota capitale di mutui e prestiti	Rimborso di prestiti obbligazionari	Rimborso di quota capitale di debiti pluriennali	Totale
1	2						
FUNZIONI E SERVIZI							
Gestione econ., finanziaria, programmaz., provveditorato e controllo di gestione	600.000,00	0,00	91.000,00	0,00	0,00	0,00	691.000,00
Totale	600.000,00	0,00	91.000,00	0,00	0,00	0,00	691.000,00

Interventi	2	3	4	PREVISIONI DEL BILANCIO PLURIENNALE				Annotazioni
				PREVISIONI DEL BILANCIO PLURIENNALE				
				2015	2016	2017	TOTALE	
1	5	6	7	8	9			
Personale	CO	407.776,09	430.700,00	469.535,41	424.500,00	424.500,00	1.318.535,41	
	SV	0,00	0,00	0,00	0,00	0,00	0,00	
	T	407.776,09	430.700,00	469.535,41	424.500,00	424.500,00	1.318.535,41	
Acquisto di beni di consumo e/o di materie prime	CO	45.494,79	58.150,00	56.050,00	55.160,00	54.760,00	165.970,00	
	SV	0,00	0,00	0,00	0,00	0,00	0,00	
	T	45.494,79	58.150,00	56.050,00	55.160,00	54.760,00	165.970,00	
Prestazione di servizi	CO	1.107.193,38	1.144.330,00	1.150.472,34	1.111.750,00	1.112.250,00	3.374.472,34	
	SV	0,00	5.400,00	0,00	0,00	0,00	0,00	
	T	1.107.193,38	1.149.730,00	1.150.472,34	1.111.750,00	1.112.250,00	3.374.472,34	
Utilizzo di beni di terzi	CO	0,00	0,00	0,00	0,00	0,00	0,00	
	SV	0,00	0,00	0,00	0,00	0,00	0,00	
	T	0,00	0,00	0,00	0,00	0,00	0,00	
Trasferimenti	CO	356.805,86	427.030,00	413.830,00	399.730,00	400.730,00	1.214.290,00	
	SV	0,00	1.000,00	0,00	0,00	0,00	0,00	
	T	356.805,86	428.030,00	413.830,00	399.730,00	400.730,00	1.214.290,00	
Interessi passivi e oneri finanziari diversi	CO	61.345,27	60.350,00	53.900,00	51.300,00	48.900,00	154.100,00	
	SV	0,00	1.000,00	0,00	0,00	0,00	0,00	
	T	61.345,27	61.350,00	53.900,00	51.300,00	48.900,00	154.100,00	
Imposte e tasse	CO	53.639,73	47.810,00	55.142,20	47.360,00	47.360,00	149.862,20	
	SV	0,00	0,00	0,00	0,00	0,00	0,00	
	T	53.639,73	47.810,00	55.142,20	47.360,00	47.360,00	149.862,20	
Oneri straordinari della gestione corrente	CO	5.270,75	5.800,00	4.800,00	4.800,00	4.800,00	14.400,00	
	SV	0,00	0,00	0,00	0,00	0,00	0,00	
	T	5.270,75	5.800,00	4.800,00	4.800,00	4.800,00	14.400,00	
Ammortamenti di esercizio	CO	0,00	0,00	0,00	0,00	0,00	0,00	
	SV	0,00	0,00	0,00	0,00	0,00	0,00	
	T	0,00	0,00	0,00	0,00	0,00	0,00	
Fondo svalutazione crediti	CO	0,00	13.500,00	19.000,00	25.000,00	32.000,00	76.000,00	
	SV	0,00	0,00	0,00	0,00	0,00	0,00	
	T	0,00	13.500,00	19.000,00	25.000,00	32.000,00	76.000,00	

RIEPILOGO PER INTERVENTI BILANCIO PLURIENNALE 2015 - 2017

Interventi	2	Impegni ultimo esercizio chiuso	Previsioni definitive esercizio in corso	PREVISIONI DEL BILANCIO PLURIENNALE			Annotazioni	
				2015	2016	2017		TOTALE
				5	6	7		8
I		3	4	5	6	7	8	9
TITOLO I								
Spese correnti								
Fondo di riserva								
	CO	0,00	10.000,00	10.000,00	10.000,00	10.000,00	30.000,00	
	SV	0,00	0,00	0,00	0,00	0,00	0,00	
	T	0,00	10.000,00	10.000,00	10.000,00	10.000,00	30.000,00	
Totale Titolo I	CO	2.037.525,87	2.197.670,00	2.232.729,95	2.129.600,00	2.135.300,00	6.497.629,95	
Spese correnti (A)	SV	0,00	7.400,00	0,00	0,00	0,00	0,00	
	T	2.037.525,87	2.205.070,00	2.232.729,95	2.129.600,00	2.135.300,00	6.497.629,95	

RIEPILOGO PER INTERVENTI BILANCIO PLURIENNALE 2015 - 2017

Interventi	2	Impegni ultimo esercizio chiuso	Previsioni definitive esercizio in corso	PREVISIONI DEL BILANCIO PLURIENNALE				Annotazioni
				2015	2016	2017	TOTALE	
				5	6	7	8	
I								9
TITOLO II								
Spese in conto capitale								
Acquisizione di beni immobili	SV	685.375,94	319.300,00	736.611,41	651.400,00	3.031.200,00	4.419.211,41	
Espropri e servitù' onerose	SV	0,00	0,00	0,00	0,00	0,00	0,00	
Acquisto di beni specifici per realizzazioni in economia	SV	0,00	0,00	0,00	0,00	0,00	0,00	
Utilizzo di beni di terzi per realizzazioni in economia	SV	0,00	0,00	0,00	0,00	0,00	0,00	
Acquisizione di beni mobili, macchine ed attrezzature tecnico-scientifiche	SV	20.444,01	46.050,00	18.000,00	3.000,00	23.000,00	44.000,00	
Incarichi professionali esterni	SV	6.978,40	21.500,00	6.578,40	0,00	0,00	6.578,40	
Trasferimenti di capitale	SV	41.750,00	5.750,00	2.000,00	2.000,00	2.000,00	6.000,00	
Partecipazioni azionarie	SV	0,00	0,00	0,00	0,00	0,00	0,00	
Conferimenti di capitale	SV	0,00	0,00	0,00	0,00	0,00	0,00	

RIEPILOGO PER INTERVENTI BILANCIO PLURIENNALE 2015 - 2017

Interventi	Impegni ultimo esercizio chiuso	Previsioni definitive esercizio in corso	PREVISIONI DEL BILANCIO PLURIENNALE			Annotazioni	
			2015	2016	2017		TOTALE
I	3	4	5	6	7	8	9
TITOLO II							
Spese in conto capitale							
Concessione di crediti e anticipazioni	SV	0,00	0,00	0,00	0,00	0,00	
Totale Titolo II	SV	754.548,35	392.600,00	763.189,81	656.400,00	3.056.200,00	4.475.789,81
Spese in conto capitale (B)	T	754.548,35	392.600,00	763.189,81	656.400,00	3.056.200,00	4.475.789,81

RIEPILOGO PER INTERVENTI BILANCIO PLURIENNALE 2015 - 2017

Interventi	2	Impegni ultimo esercizio chiuso	3	Previsioni definitive esercizio in corso	4	PREVISIONI DEL BILANCIO PLURIENNALE			Annotazioni	
						2015	2016	2017		TOTALE
I						5	6	7	8	9
TITOLO III										
Spese per rimborso di crediti										
Rimborso per anticipazioni di cassa	CO	0,00	0,00	559.000,00	600.000,00	600.000,00	600.000,00	600.000,00	1.800.000,00	
	SV	0,00	0,00	0,00	0,00	0,00	0,00	0,00	0,00	
	T	0,00	0,00	559.000,00	600.000,00	600.000,00	600.000,00	600.000,00	1.800.000,00	
Rimborso di finanziamenti a breve termine	CO	0,00	0,00	0,00	0,00	0,00	0,00	0,00	0,00	
	SV	0,00	0,00	0,00	0,00	0,00	0,00	0,00	0,00	
	T	0,00	0,00	0,00	0,00	0,00	0,00	0,00	0,00	
Rimborso di quota di capitale di mutui e prestiti	CO	103.187,44	103.187,44	105.500,00	91.000,00	88.000,00	88.000,00	89.500,00	268.500,00	
	SV	0,00	0,00	0,00	0,00	0,00	0,00	0,00	0,00	
	T	103.187,44	103.187,44	105.500,00	91.000,00	88.000,00	88.000,00	89.500,00	268.500,00	
Rimborso di prestiti obbligazionari	CO	0,00	0,00	0,00	0,00	0,00	0,00	0,00	0,00	
	SV	0,00	0,00	0,00	0,00	0,00	0,00	0,00	0,00	
	T	0,00	0,00	0,00	0,00	0,00	0,00	0,00	0,00	
Rimborso quota capitale di debiti pluriennali	CO	0,00	0,00	0,00	0,00	0,00	0,00	0,00	0,00	
	SV	0,00	0,00	0,00	0,00	0,00	0,00	0,00	0,00	
	T	0,00	0,00	0,00	0,00	0,00	0,00	0,00	0,00	
Totale Titolo III	CO	103.187,44	103.187,44	664.500,00	691.000,00	688.000,00	688.000,00	689.500,00	2.068.500,00	
	SV	0,00	0,00	0,00	0,00	0,00	0,00	0,00	0,00	
	T	103.187,44	103.187,44	664.500,00	691.000,00	688.000,00	688.000,00	689.500,00	2.068.500,00	
Riepilogo dei titoli										
Totale I	T	2.037.525,87	2.037.525,87	2.205.070,00	2.232.729,95	2.129.600,00	2.135.300,00	2.135.300,00	6.497.629,95	
Totale II	T	754.548,35	754.548,35	392.600,00	763.189,81	656.400,00	3.056.200,00	3.056.200,00	4.475.789,81	
Totale III	T	103.187,44	103.187,44	664.500,00	691.000,00	688.000,00	689.500,00	689.500,00	2.068.500,00	
Totale	T	2.895.261,66	2.895.261,66	3.262.170,00	3.686.919,76	3.474.000,00	5.881.000,00	5.881.000,00	13.041.919,76	
Disavanzo di amministrazione	T			0,00	0,00				0,00	
TOTALE GENERALE	T	2.895.261,66	2.895.261,66	3.262.170,00	3.686.919,76	3.474.000,00	5.881.000,00	5.881.000,00	13.041.919,76	

RIEPILOGO PER PROGRAMMI BILANCIO PLURIENNALE 2015 - 2017

N.	Programma	3	4	5	PREVISIONI DEL BILANCIO PLURIENNALE				Annotazioni		
					2015	2016	2017	TOTALE			
1	2	3	4	5	6	7	8	9	10		
1	FUNZIONAMENTO ORGANI ISTITUZIONALI	CO	40.277,14	35.800,00	25.200,00	23.510,00	23.510,00	23.510,00	72.220,00		
		SV		0,00	0,00	0,00	0,00	0,00	0,00	0,00	
		T1		35.800,00	35.800,00	25.200,00	23.510,00	23.510,00	23.510,00	72.220,00	
		IN		0,00	0,00	0,00	0,00	0,00	0,00	0,00	
		T2		35.800,00	35.800,00	25.200,00	23.510,00	23.510,00	23.510,00	72.220,00	
2	FUNZIONAMENTO UFFICI AMMINISTRATIVI	CO	600.503,21	654.950,00	727.420,15	639.990,00	637.090,00	637.090,00	2.004.500,15		
		SV		2.000,00	0,00	0,00	0,00	0,00	0,00	0,00	
		T1		656.950,00	656.950,00	727.420,15	639.990,00	637.090,00	637.090,00	2.004.500,15	
		IN		16.800,00	16.800,00	6.000,00	3.000,00	3.000,00	3.000,00	12.000,00	
		T2		673.750,00	673.750,00	733.420,15	642.990,00	640.090,00	640.090,00	2.016.500,15	
3	FUNZIONAMENTO SERVIZIO POLIZIA LOCALE	CO	50.469,25	58.300,00	58.849,80	57.500,00	57.500,00	57.500,00	173.849,80		
		SV		0,00	0,00	0,00	0,00	0,00	0,00	0,00	
		T1		58.300,00	58.300,00	58.849,80	57.500,00	57.500,00	57.500,00	173.849,80	
		IN		0,00	0,00	0,00	0,00	0,00	0,00	0,00	
		T2		58.300,00	58.300,00	58.849,80	57.500,00	57.500,00	57.500,00	173.849,80	
4	MANUTENZIONE E FUNZIONAMENTO SCUOLA ELEMENTARE	CO	43.000,24	45.500,00	41.300,00	41.800,00	42.300,00	42.300,00	125.400,00		
		SV		0,00	0,00	0,00	0,00	0,00	0,00	0,00	
		T1		45.500,00	45.500,00	41.300,00	41.800,00	42.300,00	42.300,00	125.400,00	
		IN		0,00	0,00	0,00	0,00	0,00	0,00	0,00	
		T2		45.500,00	45.500,00	41.300,00	41.800,00	42.300,00	42.300,00	125.400,00	
5	MANUTENZIONE E FUNZIONAMENTO SCUOLA MEDIA	CO	65.238,42	61.700,00	54.600,00	54.300,00	53.900,00	53.900,00	162.800,00		
		SV		0,00	0,00	0,00	0,00	0,00	0,00	0,00	
		T1		61.700,00	61.700,00	54.600,00	54.300,00	53.900,00	53.900,00	162.800,00	
		IN		15.000,00	15.000,00	2.000,00	0,00	0,00	0,00	2.000,00	
		T2		76.700,00	76.700,00	56.600,00	54.300,00	53.900,00	53.900,00	164.800,00	
6	SERVIZI DI ASSISTENZA SCOLASTICA	CO	37.858,95	37.850,00	37.950,00	38.100,00	38.200,00	38.200,00	114.250,00		
		SV		0,00	0,00	0,00	0,00	0,00	0,00	0,00	
		T1		37.850,00	37.850,00	37.950,00	38.100,00	38.200,00	38.200,00	114.250,00	
		IN		9.250,00	9.250,00	0,00	0,00	0,00	0,00	0,00	
		T2		47.100,00	47.100,00	37.950,00	38.100,00	38.200,00	38.200,00	114.250,00	

RIPILOGO PER PROGRAMMI BILANCIO PLURIENNALE 2015 - 2017

N.	Programma	3	4	5	PREVISIONI DEL BILANCIO PLURIENNALE				Annotazioni
					PREVISIONI DEL BILANCIO PLURIENNALE				
					2015	2016	2017	TOTALE	
6	7	8	9	10					
7	FUNZIONAMENTO BIBLIOTECA ED ORGANIZZAZIONE ATTIVITA' CULTURALI	CO	88.875,44	87.450,00	74.950,00	74.950,00	236.050,00	236.050,00	
		SV		0,00	0,00	0,00	0,00	0,00	
		T1		87.450,00	74.950,00	74.950,00	236.050,00	236.050,00	
		IN		3.750,00	250.000,00	0,00	250.000,00	250.000,00	
		T2		91.200,00	324.950,00	74.950,00	486.050,00	486.050,00	
8	GESTIONE E FUNZIONAMENTO ACCADEMIA MUSICALE E CORSI EXTRASCOLASTICI	CO	4.000,00	4.000,00	3.000,00	3.000,00	9.000,00	9.000,00	
		SV		0,00	0,00	0,00	0,00	0,00	
		T1		4.000,00	3.000,00	3.000,00	9.000,00	9.000,00	
		IN		0,00	0,00	0,00	0,00	0,00	
		T2		4.000,00	3.000,00	3.000,00	9.000,00	9.000,00	
9	FUNZIONAMENTO SCUOLA MATERNA E CONTRIBUTI ALLE FAMIGLIE DEGLI ALUNNI	CO	130.765,06	132.050,00	126.200,00	126.500,00	378.700,00	378.700,00	
		SV		0,00	0,00	0,00	0,00	0,00	
		T1		132.050,00	126.200,00	126.500,00	378.700,00	378.700,00	
		IN		114.800,00	2.696,20	100.500,00	243.196,20	243.196,20	
		T2		246.850,00	128.696,20	226.700,00	621.896,20	621.896,20	
10	FUNZIONAMENTO PALESTRA ED IMPIANTI SPORTIVI	CO	40.898,31	37.500,00	32.800,00	32.800,00	98.400,00	98.400,00	
		SV		0,00	0,00	0,00	0,00	0,00	
		T1		37.500,00	32.800,00	32.800,00	98.400,00	98.400,00	
		IN		19.000,00	0,00	0,00	0,00	0,00	
		T2		56.500,00	32.800,00	32.800,00	98.400,00	98.400,00	
11	ORGANIZZAZIONE DI ATTIVITA' SPORTIVE E RICREATIVE E FINANZIAMENTO SOCIETA' SPORTIVE	CO	46.725,06	46.750,00	34.750,00	34.750,00	104.250,00	104.250,00	
		SV		0,00	0,00	0,00	0,00	0,00	
		T1		46.750,00	34.750,00	34.750,00	104.250,00	104.250,00	
		IN		0,00	0,00	0,00	0,00	0,00	
		T2		46.750,00	34.750,00	34.750,00	104.250,00	104.250,00	
13	MANUTENZIONE STRADE ED INTERVENTI PER LA VIABILITA'	CO	258.602,06	67.520,00	67.050,00	67.050,00	202.610,00	202.610,00	
		SV		0,00	0,00	0,00	0,00	0,00	
		T1		67.520,00	67.050,00	67.050,00	202.610,00	202.610,00	
		IN		120.500,00	388.277,56	100.000,00	708.477,56	708.477,56	
		T2		188.020,00	456.787,56	167.050,00	911.087,56	911.087,56	

N.	Programma	3	4	5	PREVISIONI DEL BILANCIO PLURIENNALE				Ammortamenti
					PREVISIONI DEL BILANCIO PLURIENNALE				
					2015	2016	2017	TOTALE	
6	7	8	9	10					
14	ILLUMINAZIONE PUBBLICA	CO SV TI IN T2	89.492,21	95.500,00 0,00 95.500,00 0,00 95.500,00	97.000,00 0,00 97.000,00 0,00 97.000,00	99.000,00 0,00 99.000,00 0,00 99.000,00	101.000,00 0,00 101.000,00 0,00 101.000,00	297.000,00 0,00 297.000,00 0,00 297.000,00	
15	SERVIZI PROTEZIONE CIVILE E MANUTENZIONE AUTOVEETTURA GRUPPO ANTINCENDIO	CO SV TI IN T2	6.302,50	7.000,00 0,00 7.000,00 0,00 7.000,00	7.000,00 0,00 7.000,00 0,00 7.000,00	7.000,00 0,00 7.000,00 0,00 7.000,00	7.000,00 0,00 7.000,00 0,00 7.000,00	21.000,00 0,00 21.000,00 0,00 21.000,00	
16	MANUTENZIONE E GESTIONE DELL'ACQUEDOTTO	CO SV TI IN T2	13.931,60	15.100,00 0,00 15.100,00 0,00 15.100,00	15.500,00 0,00 15.500,00 0,00 15.500,00	15.500,00 0,00 15.500,00 0,00 15.500,00	15.500,00 0,00 15.500,00 0,00 15.500,00	46.500,00 0,00 46.500,00 0,00 46.500,00	
17	MANUTENZIONE E GESTIONE DELLA FOGNATURA E DEL DEPURATORE	CO SV TI IN T2	1.057,84	500,00 0,00 500,00 0,00 500,00	0,00 0,00 0,00 0,00 0,00	0,00 0,00 0,00 0,00 0,00	0,00 0,00 0,00 0,00 0,00	0,00 0,00 0,00 0,00 0,00	
18	SERVIZIO SMALTIMENTO RIFIUTI	CO SV TI IN T2	323.391,58	318.600,00 0,00 318.600,00 0,00 318.600,00	319.500,00 0,00 319.500,00 0,00 319.500,00	324.400,00 0,00 324.400,00 0,00 324.400,00	329.300,00 0,00 329.300,00 0,00 329.300,00	973.200,00 0,00 973.200,00 0,00 973.200,00	
19	MANUTENZIONE PARCHI, GIARDINI, VERDE PUBBLICO E TUTELA AMBIENTE	CO SV TI IN T2	160.889,83	56.900,00 5.000,00 61.900,00 25.000,00 86.900,00	61.700,00 0,00 61.700,00 61.826,37 123.526,37	61.300,00 0,00 61.300,00 10.000,00 71.300,00	61.000,00 0,00 61.000,00 30.000,00 91.000,00	184.000,00 0,00 184.000,00 101.826,37 285.826,37	

RIEPILOGO PER PROGRAMMI BILANCIO PLURIENNALE 2015 - 2017

N.	Programma	3	4	5	PREVISIONI DEL BILANCIO PLURIENNALE				Annotazioni
					2015	2016	2017	TOTALE	
					6	7	8	9	
1	2								10
21	EROGAZIONE DI CONTRIBUTI PER AFFIDI ED ASSISTENZA PER MINORI	CO SV T1 IN T2	86.639,59	91.300,00 0,00 91.300,00 0,00 91.300,00	88.700,00 0,00 88.700,00 0,00 88.700,00	88.700,00 0,00 88.700,00 0,00 88.700,00	88.700,00 0,00 88.700,00 0,00 88.700,00	266.100,00 0,00 266.100,00 0,00 266.100,00	
22	REALIZZAZIONE PROGETTO COME GIOVANI	CO SV T1 IN T2	11.550,84	13.200,00 0,00 13.200,00 0,00 13.200,00	12.100,00 0,00 12.100,00 0,00 12.100,00	11.500,00 0,00 11.500,00 0,00 11.500,00	11.500,00 0,00 11.500,00 0,00 11.500,00	35.100,00 0,00 35.100,00 0,00 35.100,00	
24	INIZIATIVE E CONTRIBUTI A FAVORE DEGLI ANZIANI	CO SV T1 IN T2	45.301,65	71.700,00 0,00 71.700,00 0,00 71.700,00	79.000,00 0,00 79.000,00 0,00 79.000,00	80.000,00 0,00 80.000,00 0,00 80.000,00	81.500,00 0,00 81.500,00 0,00 81.500,00	240.500,00 0,00 240.500,00 0,00 240.500,00	
25	INIZIATIVE E CONTRIBUTI A FAVORE DI HANDICAPPATI	CO SV T1 IN T2	101.301,29	109.300,00 0,00 109.300,00 0,00 109.300,00	110.800,00 0,00 110.800,00 0,00 110.800,00	111.800,00 0,00 111.800,00 0,00 111.800,00	112.800,00 0,00 112.800,00 0,00 112.800,00	335.400,00 0,00 335.400,00 0,00 335.400,00	
26	INTERVENTI ASSISTENZIALI DIVERSI	CO SV T1 IN T2	61.288,59	98.000,00 0,00 98.000,00 0,00 98.000,00	88.700,00 0,00 88.700,00 0,00 88.700,00	85.300,00 0,00 85.300,00 0,00 85.300,00	85.400,00 0,00 85.400,00 0,00 85.400,00	259.400,00 0,00 259.400,00 0,00 259.400,00	
27	EROGAZIONE CONTRIBUTO AL COMUNE DI RODENGO PER REALIZZAZIONE STRUTTURA RESIDENZIALE PER ANZIANI	CO SV T1 IN T2	0,00	0,00 0,00 0,00 0,00 0,00	0,00 0,00 0,00 0,00 0,00	0,00 0,00 0,00 0,00 0,00	0,00 0,00 0,00 0,00 0,00	0,00 0,00 0,00 0,00 0,00	

N.	Programma	3	Impegni ultimo esercizio chiuso	5	PREVISIONI DEL BILANCIO PLURIENNALE				Annotazioni
					PREVISIONI DEL BILANCIO PLURIENNALE				
					2015	2016	2017	TOTALE	
6	7	8	9	10					
29	EROGAZIONE CONTRIBUTI PER MIGLIORAMENTO EDIFICI DESTINATI AL CULTO	CO	0,00	0,00	0,00	0,00	0,00	0,00	0,00
		SV		0,00	0,00	0,00	0,00	0,00	0,00
		TI		0,00	0,00	0,00	0,00	0,00	0,00
		IN		1.000,00	2.000,00	2.000,00	6.000,00	6.000,00	6.000,00
		T2		1.000,00	2.000,00	2.000,00	6.000,00	6.000,00	6.000,00
30	CONTRIBUTI PER LA REALIZZAZIONE DI OPERE	CO	0,00	0,00	0,00	0,00	0,00	0,00	0,00
		SV		0,00	0,00	0,00	0,00	0,00	0,00
		TI		0,00	0,00	0,00	0,00	0,00	0,00
		IN		0,00	0,00	0,00	0,00	0,00	0,00
		T2		0,00	0,00	0,00	0,00	0,00	0,00
31	MANUTENZIONE CIMITERO E SERVIZI FUNEBRI DIVERSI	CO	11.138,69	14.150,00	15.650,00	15.650,00	50.950,00	50.950,00	50.950,00
		SV		0,00	0,00	0,00	0,00	0,00	0,00
		TI		14.150,00	19.650,00	15.650,00	50.950,00	50.950,00	50.950,00
		IN		0,00	0,00	0,00	0,00	0,00	0,00
		T2		14.150,00	19.650,00	15.650,00	50.950,00	50.950,00	50.950,00
34	INTERVENTI RELATIVI A COMPENDIO TERMAL	CO	20.816,64	14.500,00	13.800,00	13.300,00	41.400,00	41.400,00	41.400,00
		SV		0,00	0,00	0,00	0,00	0,00	0,00
		TI		14.500,00	14.300,00	13.800,00	41.400,00	41.400,00	41.400,00
		IN		0,00	186.000,00	2.506.000,00	2.698.000,00	2.698.000,00	2.698.000,00
		T2		14.500,00	20.300,00	199.800,00	2.519.300,00	2.739.400,00	2.739.400,00
35	INTERVENTI PER IL TURISMO	CO	4.000,00	5.200,00	5.200,00	5.200,00	15.600,00	15.600,00	15.600,00
		SV		0,00	0,00	0,00	0,00	0,00	0,00
		TI		5.200,00	5.200,00	5.200,00	15.600,00	15.600,00	15.600,00
		IN		0,00	0,00	0,00	0,00	0,00	0,00
		T2		5.200,00	5.200,00	5.200,00	15.600,00	15.600,00	15.600,00
36	GESTIONE DEL TERRITORIO	CO	6.978,40	0,00	0,00	0,00	0,00	0,00	0,00
		SV		0,00	0,00	0,00	0,00	0,00	0,00
		TI		0,00	0,00	0,00	0,00	0,00	0,00
		IN		0,00	3.882,20	0,00	3.882,20	3.882,20	3.882,20
		T2		0,00	3.882,20	0,00	3.882,20	3.882,20	3.882,20

RIEPILOGO PER PROGRAMMI BILANCIO PLURIENNALE 2015 - 2017

N.	Programma	3	4	5	PREVISIONI DEL BILANCIO PLURIENNALE				Annotazioni			
					2015					2016	2017	TOTALE
					6	7	8	9				
1	2				2015	2016	2017	TOTALE	10			
37	REALIZZAZIONE CENTRO CULTURALE PRESSO MAGLIO AVEROLDI	CO SV T1 IN T2	400.000,00	0,00 0,00 0,00 0,00 0,00	0,00 0,00 0,00 282.007,48 282.007,48	0,00 0,00 0,00 0,00 0,00	0,00 0,00 0,00 150.000,00 150.000,00	0,00 0,00 0,00 0,00 0,00	0,00 0,00 0,00 432.007,48 432.007,48			
38	ATTIVITA' MUSEO MAGLIO AVEROLDI	CO SV T1 IN T2	16.442,83	17.750,00 0,00 17.750,00 0,00 17.750,00	17.050,00 0,00 17.050,00 0,00 17.050,00	16.500,00 0,00 16.500,00 0,00 16.500,00	15.900,00 0,00 15.900,00 0,00 15.900,00	0,00 0,00 0,00 0,00 0,00	49.450,00 0,00 49.450,00 0,00 49.450,00			
39	RISTRUTTURAZIONI E MANUTENZIONE DEL PATRIMONIO	CO SV T1 IN T2	24.337,00	0,00 0,00 0,00 61.000,00 61.000,00	0,00 0,00 0,00 8.500,00 8.500,00	0,00 0,00 0,00 4.900,00 4.900,00	0,00 0,00 0,00 5.000,00 5.000,00	0,00 0,00 0,00 0,00 0,00	0,00 0,00 0,00 18.400,00 18.400,00			
40	PARTECIPAZIONI - CONFERIMENTI A SOCIETA'	CO SV T1 IN T2	0,00	0,00 0,00 0,00 0,00 0,00	0,00 0,00 0,00 0,00 0,00	0,00 0,00 0,00 0,00 0,00	0,00 0,00 0,00 0,00 0,00	0,00 0,00 0,00 0,00 0,00	0,00 0,00 0,00 0,00 0,00			
98	QUOTE CAPITALE AMMORTAMENTO MUTUI	CO SV T1 IN T2	103.187,44	105.500,00 0,00 105.500,00 0,00 105.500,00	91.000,00 0,00 91.000,00 0,00 91.000,00	88.000,00 0,00 88.000,00 0,00 88.000,00	89.500,00 0,00 89.500,00 0,00 89.500,00	0,00 0,00 0,00 0,00 0,00	268.500,00 0,00 268.500,00 0,00 268.500,00			


N.	Programma	3	4	5	PREVISIONI DEL BILANCIO PLURIENNALE				Annotazioni
					2015	2016	2017	TOTALE	
1	2	3	4	5	6	7	8	9	10
99	ANTICIPAZIONE DI CASSA	CO	0,00	559.000,00	600.000,00	600.000,00	600.000,00	1.800.000,00	
		SV		0,00	0,00	0,00	0,00	0,00	
		T1		559.000,00	600.000,00	600.000,00	600.000,00	1.800.000,00	
		IN		0,00	0,00	0,00	0,00	0,00	
		T2		559.000,00	600.000,00	600.000,00	600.000,00	1.800.000,00	
	Totali dei Programmi (Tit. I - II e III)	CO	2.895.261,66	2.862.570,00	2.923.729,95	2.817.600,00	2.824.800,00	8.566.129,95	
		SV		7.000,00	0,00	0,00	0,00	0,00	
		T1		2.869.570,00	2.923.729,95	2.817.600,00	2.824.800,00	8.566.129,95	
		IN		386.100,00	763.189,81	656.400,00	3.056.200,00	4.475.789,81	
		T2		3.255.670,00	3.686.919,76	3.474.000,00	5.881.000,00	13.041.919,76	
	Disavanzo di amministrazione	T3			0,00			0,00	
	TOTALE GENERALE (T2 + T3)	T	2.895.261,66	3.255.670,00	3.686.919,76	3.474.000,00	5.881.000,00	13.041.919,76	

**IL RESPONSABILE DEL SERVIZIO
FINANZIARIO**

**IL RESPONSABILE DEL SERVIZIO
(Dipartimento Organico)**

IL SEGRETARIO

**IL SEGRETARIO COMUNALE
(Dr. Giuseppe Vitelli)**



IL RAPPRESENTANTE LEGALE

IL SINDACO

Aurelio Ripani

BILANCIO PLURIENNALE 2015 - 2017

Servizio:

Interventi		Impegni ultimo esercizio chiuso	Previsioni definitive esercizio in corso	PREVISIONI DEL BILANCIO PLURIENNALE				Annotazioni
				2015	2016	2017	TOTALE	
1	2	3	4	5	6	7	8	9
Funzione : 1 Funzioni generali di amministrazione, di gestione e di controllo								
Servizio : 2 Segreteria generale, personale e organizzazione								
TITOLO I								
Spese correnti								
Personale	CO	67.789,43	73.050,00	79.093,28	70.050,00	70.050,00	219.193,28	
	SV	0,00	0,00	0,00	0,00	0,00	0,00	
	T	67.789,43	73.050,00	79.093,28	70.050,00	70.050,00	219.193,28	
Acquisto di beni di consumo e/o di materie prime	CO	13.405,66	12.100,00	12.000,00	11.100,00	10.700,00	33.800,00	
	SV	0,00	0,00	0,00	0,00	0,00	0,00	
	T	13.405,66	12.100,00	12.000,00	11.100,00	10.700,00	33.800,00	
Prestazione di servizi	CO	61.154,75	65.560,00	59.450,00	58.350,00	57.350,00	175.150,00	
	SV	0,00	0,00	0,00	0,00	0,00	0,00	
	T	61.154,75	65.560,00	59.450,00	58.350,00	57.350,00	175.150,00	
Utilizzo di beni di terzi	CO	0,00	0,00	0,00	0,00	0,00	0,00	
	SV	0,00	0,00	0,00	0,00	0,00	0,00	
	T	0,00	0,00	0,00	0,00	0,00	0,00	
Trasferimenti	CO	1.805,80	3.530,00	4.530,00	4.530,00	4.530,00	13.590,00	
	SV	0,00	0,00	0,00	0,00	0,00	0,00	
	T	1.805,80	3.530,00	4.530,00	4.530,00	4.530,00	13.590,00	
Interessi passivi e oneri finanziari diversi	CO	0,00	0,00	0,00	0,00	0,00	0,00	
	SV	0,00	0,00	0,00	0,00	0,00	0,00	
	T	0,00	0,00	0,00	0,00	0,00	0,00	
Imposte e tasse	CO	4.790,00	5.100,00	4.700,00	4.700,00	4.700,00	14.100,00	
	SV	0,00	0,00	0,00	0,00	0,00	0,00	
	T	4.790,00	5.100,00	4.700,00	4.700,00	4.700,00	14.100,00	
Oneri straordinari della gestione corrente	CO	0,00	0,00	0,00	0,00	0,00	0,00	
	SV	0,00	0,00	0,00	0,00	0,00	0,00	
	T	0,00	0,00	0,00	0,00	0,00	0,00	

Comune di OME

III - Pagina 5

BILANCIO PLURIENNALE 2015 - 2017

Servizio:

Interventi		Impegni ultimo esercizio chiuso	Previsioni definitive esercizio in corso	PREVISIONI DEL BILANCIO PLURIENNALE				Annotazioni
				2015	2016	2017	TOTALE	
1	2	3	4	5	6	7	8	9
Funzione : 1 Funzioni generali di amministrazione, di gestione e di controllo								
Servizio : 2 Segreteria generale, personale e organizzazione								
TITOLO I								
Spese correnti								
Ammortamenti di esercizio	CO	0,00	0,00	0,00	0,00	0,00	0,00	
	SV	0,00	0,00	0,00	0,00	0,00	0,00	
	T	0,00	0,00	0,00	0,00	0,00	0,00	
Totale Titolo I	CO	148.945,64	159.340,00	159.773,28	148.730,00	147.330,00	455.833,28	
	SV	0,00	0,00	0,00	0,00	0,00	0,00	
	T	148.945,64	159.340,00	159.773,28	148.730,00	147.330,00	455.833,28	
TITOLO II								
Spese in conto capitale								
Acquisizione di beni immobili	SV	0,00	0,00	0,00	0,00	0,00	0,00	
Espropri e servitu' onerose	SV	0,00	0,00	0,00	0,00	0,00	0,00	
Acquisizione di beni mobili, macchine ed attrezzature tecnico-scientifiche	SV	0,00	0,00	0,00	0,00	0,00	0,00	
Incarichi professionali esterni	SV	0,00	0,00	0,00	0,00	0,00	0,00	
Totale Titolo II	SV	0,00	0,00	0,00	0,00	0,00	0,00	
	T	0,00	0,00	0,00	0,00	0,00	0,00	

Comune di OME

III - Pagina 6

Servizio:

BILANCIO PLURIENNALE 2015 - 2017

Interventi		Impegni ultimo esercizio chiuso	Previsioni definitive esercizio in corso	PREVISIONI DEL BILANCIO PLURIENNALE				Annotazioni
				2015	2016	2017	TOTALE	
1	2	3	4	5	6	7	8	9
Funzione : 1 Funzioni generali di amministrazione, di gestione e di controllo								
Servizio : 2 Segreteria generale, personale e organizzazione								
TITOLO III								
Spese per rimborso di crediti								
Rimborso per anticipazioni di cassa	CO	0,00	0,00	0,00	0,00	0,00	0,00	
	SV	0,00	0,00	0,00	0,00	0,00	0,00	
	T	0,00	0,00	0,00	0,00	0,00	0,00	
Rimborso di finanziamenti a breve termine	CO	0,00	0,00	0,00	0,00	0,00	0,00	
	SV	0,00	0,00	0,00	0,00	0,00	0,00	
	T	0,00	0,00	0,00	0,00	0,00	0,00	
Rimborso di quota di capitale di mutui e prestiti	CO	0,00	0,00	0,00	0,00	0,00	0,00	
	SV	0,00	0,00	0,00	0,00	0,00	0,00	
	T	0,00	0,00	0,00	0,00	0,00	0,00	
Rimborso di prestiti obbligazionari	CO	0,00	0,00	0,00	0,00	0,00	0,00	
	SV	0,00	0,00	0,00	0,00	0,00	0,00	
	T	0,00	0,00	0,00	0,00	0,00	0,00	
Rimborso quota capitale di debiti pluriennali	CO	0,00	0,00	0,00	0,00	0,00	0,00	
	SV	0,00	0,00	0,00	0,00	0,00	0,00	
	T	0,00	0,00	0,00	0,00	0,00	0,00	
Totale Titolo III	CO	0,00	0,00	0,00	0,00	0,00	0,00	
	SV	0,00	0,00	0,00	0,00	0,00	0,00	
	T	0,00	0,00	0,00	0,00	0,00	0,00	
Totale Servizio (A + B + C)	CO	148.945,64	159.340,00	159.773,28	148.730,00	147.330,00	455.833,28	
	SV	0,00	0,00	0,00	0,00	0,00	0,00	
	T	148.945,64	159.340,00	159.773,28	148.730,00	147.330,00	455.833,28	

Comune di OME

III - Pagina 7

Servizio:

BILANCIO PLURIENNALE 2015 - 2017

Interventi		Impegni ultimo esercizio chiuso	Previsioni definitive esercizio in corso	PREVISIONI DEL BILANCIO PLURIENNALE				Annotazioni
				2015	2016	2017	TOTALE	
1	2	3	4	5	6	7	8	9
Funzione : 1 Funzioni generali di amministrazione, di gestione e di controllo								
Servizio : 3 Gestione econ., finanziaria, programmat., provveditorato e controllo di gestione								
TITOLO I								
Spese correnti								
Personale	CO	84.995,78	85.000,00	88.484,55	85.000,00	85.000,00	258.484,55	
	SV	0,00	0,00	0,00	0,00	0,00	0,00	
	T	84.995,78	85.000,00	88.484,55	85.000,00	85.000,00	258.484,55	
Acquisto di beni di consumo e/o di materie prime	CO	0,00	0,00	0,00	0,00	0,00	0,00	
	SV	0,00	0,00	0,00	0,00	0,00	0,00	
	T	0,00	0,00	0,00	0,00	0,00	0,00	
Prestitazione di servizi	CO	2.592,00	3.100,00	3.350,00	3.350,00	3.350,00	10.050,00	
	SV	0,00	0,00	0,00	0,00	0,00	0,00	
	T	2.592,00	3.100,00	3.350,00	3.350,00	3.350,00	10.050,00	
Utilizzo di beni di terzi	CO	0,00	0,00	0,00	0,00	0,00	0,00	
	SV	0,00	0,00	0,00	0,00	0,00	0,00	
	T	0,00	0,00	0,00	0,00	0,00	0,00	
Interessi passivi e oneri finanziari diversi	CO	0,00	0,00	0,00	0,00	0,00	0,00	
	SV	0,00	1.000,00	0,00	0,00	0,00	0,00	
	T	0,00	1.000,00	0,00	0,00	0,00	0,00	
Imposte e tasse	CO	6.183,60	6.200,00	6.839,06	6.200,00	6.200,00	19.239,06	
	SV	0,00	0,00	0,00	0,00	0,00	0,00	
	T	6.183,60	6.200,00	6.839,06	6.200,00	6.200,00	19.239,06	
Oneri straordinari della gestione corrente	CO	0,00	0,00	0,00	0,00	0,00	0,00	
	SV	0,00	0,00	0,00	0,00	0,00	0,00	
	T	0,00	0,00	0,00	0,00	0,00	0,00	
Ammortamenti di esercizio	CO	0,00	0,00	0,00	0,00	0,00	0,00	
	SV	0,00	0,00	0,00	0,00	0,00	0,00	
	T	0,00	0,00	0,00	0,00	0,00	0,00	
Totale Titolo I	CO	93.771,38	94.300,00	98.673,61	94.550,00	94.550,00	287.773,61	
	SV	0,00	1.000,00	0,00	0,00	0,00	0,00	
	T	93.771,38	95.300,00	98.673,61	94.550,00	94.550,00	287.773,61	

Comune di OME

III - Pagina 8

Servizio:

BILANCIO PLURIENNALE 2015 - 2017

Interventi		Impegni ultimo esercizio chiuso	Previsioni definitive esercizio in corso	PREVISIONI DEL BILANCIO PLURIENNALE				Annotazioni
				2015	2016	2017	TOTALE	
1	2	3	4	5	6	7	8	9
Funzione : 1 Funzioni generali di amministrazione, di gestione e di controllo								
Servizio : 3 Gestione econ., finanziaria, programmaz., provveditorato e controllo di gestione								
TITOLO II								
Spese in conto capitale								
Acquisizione di beni immobili	SV	0,00	0,00	0,00	0,00	0,00	0,00	
Espropri e servitu' onerose	SV	0,00	0,00	0,00	0,00	0,00	0,00	
Acquisizione di beni mobili, macchine ed attrezzature tecnico-scientifiche	SV	0,00	0,00	0,00	0,00	0,00	0,00	
Incarichi professionali esterni	SV	0,00	0,00	0,00	0,00	0,00	0,00	
Totale Titolo II	SV	0,00	0,00	0,00	0,00	0,00	0,00	
	T	0,00	0,00	0,00	0,00	0,00	0,00	
TITOLO III								
Spese per rimborso di crediti								
Rimborso per anticipazioni di cassa	CO	0,00	559.000,00	600.000,00	600.000,00	600.000,00	1.800.000,00	
	SV	0,00	0,00	0,00	0,00	0,00	0,00	
	T	0,00	559.000,00	600.000,00	600.000,00	600.000,00	1.800.000,00	
Rimborso di finanziamenti a breve termine	CO	0,00	0,00	0,00	0,00	0,00	0,00	
	SV	0,00	0,00	0,00	0,00	0,00	0,00	
	T	0,00	0,00	0,00	0,00	0,00	0,00	
Rimborso di quota di capitale di mutui e prestiti	CO	103.187,44	105.500,00	91.000,00	88.000,00	89.500,00	268.500,00	
	SV	0,00	0,00	0,00	0,00	0,00	0,00	
	T	103.187,44	105.500,00	91.000,00	88.000,00	89.500,00	268.500,00	

Comune di OME

III - Pagina 9

Servizio:

BILANCIO PLURIENNALE 2015 - 2017

Interventi		Impegni ultimo esercizio chiuso	Previsioni definitive esercizio in corso	PREVISIONI DEL BILANCIO PLURIENNALE				Annotazioni
				2015	2016	2017	TOTALE	
1	2	3	4	5	6	7	8	9
Funzione : 1 Funzioni generali di amministrazione, di gestione e di controllo								
Servizio : 3 Gestione econ., finanziaria, programmaz., provveditorato e controllo di gestione								
TITOLO III								
Spese per rimborso di crediti								
Rimborso di prestiti obbligazionari	CO	0,00	0,00	0,00	0,00	0,00	0,00	
	SV	0,00	0,00	0,00	0,00	0,00	0,00	
	T	0,00	0,00	0,00	0,00	0,00	0,00	
Rimborso quota capitale di debiti pluriennali	CO	0,00	0,00	0,00	0,00	0,00	0,00	
	SV	0,00	0,00	0,00	0,00	0,00	0,00	
	T	0,00	0,00	0,00	0,00	0,00	0,00	
Totale Titolo III	CO	103.187,44	664.500,00	691.000,00	688.000,00	689.500,00	2.068.500,00	
	SV	0,00	0,00	0,00	0,00	0,00	0,00	
	T	103.187,44	664.500,00	691.000,00	688.000,00	689.500,00	2.068.500,00	
Totale Servizio (A + B + C)	CO	196.958,82	758.800,00	789.673,61	782.550,00	784.050,00	2.356.273,61	
	SV	0,00	1.000,00	0,00	0,00	0,00	0,00	
	T	196.958,82	759.800,00	789.673,61	782.550,00	784.050,00	2.356.273,61	

Comune di OME

III - Pagina 10

Servizio:

BILANCIO PLURIENNALE 2015 - 2017

Interventi		Impegni ultimo esercizio chiuso	Previsioni definitive esercizio in corso	PREVISIONI DEL BILANCIO PLURIENNALE				Annotazioni
				2015	2016	2017	TOTALE	
I	2	3	4	5	6	7	8	9
Funzione : 1 Funzioni generali di amministrazione, di gestione e di controllo Servizio : 4 Gestione delle entrate tributarie e servizi fiscali								
TITOLO I								
Spese correnti								
Personale	CO	0,00	0,00	0,00	0,00	0,00	0,00	
	SV	0,00	0,00	0,00	0,00	0,00	0,00	
	T	0,00	0,00	0,00	0,00	0,00	0,00	
Acquisto di beni di consumo e/o di materie prime	CO	0,00	0,00	0,00	0,00	0,00	0,00	
	SV	0,00	0,00	0,00	0,00	0,00	0,00	
	T	0,00	0,00	0,00	0,00	0,00	0,00	
Prestazione di servizi	CO	35.062,50	30.000,00	33.416,11	18.000,00	10.000,00	61.416,11	
	SV	0,00	0,00	0,00	0,00	0,00	0,00	
	T	35.062,50	30.000,00	33.416,11	18.000,00	10.000,00	61.416,11	
Utilizzo di beni di terzi	CO	0,00	0,00	0,00	0,00	0,00	0,00	
	SV	0,00	0,00	0,00	0,00	0,00	0,00	
	T	0,00	0,00	0,00	0,00	0,00	0,00	
Trasferimenti	CO	1.000,00	1.000,00	1.000,00	1.000,00	1.000,00	3.000,00	
	SV	0,00	0,00	0,00	0,00	0,00	0,00	
	T	1.000,00	1.000,00	1.000,00	1.000,00	1.000,00	3.000,00	
Interessi passivi e oneri finanziari diversi	CO	0,00	0,00	0,00	0,00	0,00	0,00	
	SV	0,00	0,00	0,00	0,00	0,00	0,00	
	T	0,00	0,00	0,00	0,00	0,00	0,00	
Imposte e tasse	CO	0,00	60,00	60,00	60,00	60,00	180,00	
	SV	0,00	0,00	0,00	0,00	0,00	0,00	
	T	0,00	60,00	60,00	60,00	60,00	180,00	
Oneri straordinari della gestione corrente	CO	2.999,59	4.000,00	4.000,00	4.000,00	4.000,00	12.000,00	
	SV	0,00	0,00	0,00	0,00	0,00	0,00	
	T	2.999,59	4.000,00	4.000,00	4.000,00	4.000,00	12.000,00	

Comune di OME

III - Pagina 11

Servizio:

BILANCIO PLURIENNALE 2015 - 2017

Interventi		Impegni ultimo esercizio chiuso	Previsioni definitive esercizio in corso	PREVISIONI DEL BILANCIO PLURIENNALE				Annotazioni
				2015	2016	2017	TOTALE	
I	2	3	4	5	6	7	8	9
Funzione : 1 Funzioni generali di amministrazione, di gestione e di controllo Servizio : 4 Gestione delle entrate tributarie e servizi fiscali								
TITOLO I								
Spese correnti								
Ammortamenti di esercizio	CO	0,00	0,00	0,00	0,00	0,00	0,00	
	SV	0,00	0,00	0,00	0,00	0,00	0,00	
	T	0,00	0,00	0,00	0,00	0,00	0,00	
Totale Titolo I	CO	39.062,09	35.060,00	38.476,11	23.060,00	15.060,00	76.596,11	
	SV	0,00	0,00	0,00	0,00	0,00	0,00	
	T	39.062,09	35.060,00	38.476,11	23.060,00	15.060,00	76.596,11	
TITOLO II								
Spese in conto capitale								
Acquisizione di beni immobili	SV	0,00	0,00	0,00	0,00	0,00	0,00	
Espropri e servitu' onerose	SV	0,00	0,00	0,00	0,00	0,00	0,00	
Acquisizione di beni mobili, macchine ed attrezzature tecnico-scientifiche	SV	0,00	0,00	0,00	0,00	0,00	0,00	
Incarichi professionali esterni	SV	0,00	0,00	0,00	0,00	0,00	0,00	
Totale Titolo II	SV	0,00	0,00	0,00	0,00	0,00	0,00	
	T	0,00	0,00	0,00	0,00	0,00	0,00	

Comune di OME

III - Pagina 12

Servizio:

BILANCIO PLURIENNALE 2015 - 2017

Interventi		Impegni ultimo esercizio chiuso	Previsioni definitive esercizio in corso	PREVISIONI DEL BILANCIO PLURIENNALE				Annotazioni
				2015	2016	2017	TOTALE	
1	2	3	4	5	6	7	8	9
Funzione : 1 Funzioni generali di amministrazione, di gestione e di controllo								
Servizio : 4 Gestione delle entrate tributarie e servizi fiscali								
TITOLO III								
Spese per rimborso di crediti								
Rimborso per anticipazioni di cassa	CO	0,00	0,00	0,00	0,00	0,00	0,00	
	SV	0,00	0,00	0,00	0,00	0,00	0,00	
	T	0,00	0,00	0,00	0,00	0,00	0,00	
Totale Titolo III	CO	0,00	0,00	0,00	0,00	0,00	0,00	
	SV	0,00	0,00	0,00	0,00	0,00	0,00	
	T	0,00	0,00	0,00	0,00	0,00	0,00	
Totale Servizio (A + B + C)	CO	39.062,09	35.060,00	38.476,11	23.060,00	15.060,00	76.596,11	
	SV	0,00	0,00	0,00	0,00	0,00	0,00	
	T	39.062,09	35.060,00	38.476,11	23.060,00	15.060,00	76.596,11	

Comune di OME

III - Pagina 13

Servizio:

BILANCIO PLURIENNALE 2015 - 2017

Interventi		Impegni ultimo esercizio chiuso	Previsioni definitive esercizio in corso	PREVISIONI DEL BILANCIO PLURIENNALE				Annotazioni
				2015	2016	2017	TOTALE	
1	2	3	4	5	6	7	8	9
Funzione : 1 Funzioni generali di amministrazione, di gestione e di controllo								
Servizio : 5 Gestione dei beni demaniali e patrimoniali								
TITOLO I								
Spese correnti								
Personale	CO	0,00	0,00	0,00	0,00	0,00	0,00	
	SV	0,00	0,00	0,00	0,00	0,00	0,00	
	T	0,00	0,00	0,00	0,00	0,00	0,00	
Acquisto di beni di consumo e/o di materie prime	CO	0,00	0,00	0,00	0,00	0,00	0,00	
	SV	0,00	0,00	0,00	0,00	0,00	0,00	
	T	0,00	0,00	0,00	0,00	0,00	0,00	
Prestazione di servizi	CO	8.986,47	9.000,00	9.250,00	9.000,00	8.500,00	26.750,00	
	SV	0,00	0,00	0,00	0,00	0,00	0,00	
	T	8.986,47	9.000,00	9.250,00	9.000,00	8.500,00	26.750,00	
Utilizzo di beni di terzi	CO	0,00	0,00	0,00	0,00	0,00	0,00	
	SV	0,00	0,00	0,00	0,00	0,00	0,00	
	T	0,00	0,00	0,00	0,00	0,00	0,00	
Trasferimenti	CO	0,00	0,00	0,00	0,00	0,00	0,00	
	SV	0,00	0,00	0,00	0,00	0,00	0,00	
	T	0,00	0,00	0,00	0,00	0,00	0,00	
Interessi passivi e oneri finanziari diversi	CO	734,24	500,00	250,00	0,00	0,00	250,00	
	SV	0,00	0,00	0,00	0,00	0,00	0,00	
	T	734,24	500,00	250,00	0,00	0,00	250,00	
Imposte e tasse	CO	1.369,00	1.500,00	1.500,00	1.500,00	1.500,00	4.500,00	
	SV	0,00	0,00	0,00	0,00	0,00	0,00	
	T	1.369,00	1.500,00	1.500,00	1.500,00	1.500,00	4.500,00	
Oneri straordinari della gestione corrente	CO	0,00	0,00	0,00	0,00	0,00	0,00	
	SV	0,00	0,00	0,00	0,00	0,00	0,00	
	T	0,00	0,00	0,00	0,00	0,00	0,00	

Comune di OME

III - Pagina 14

Servizio:

BILANCIO PLURIENNALE 2015 - 2017

Interventi		Impegni ultimo esercizio chiuso	Previsioni definitive esercizio in corso	PREVISIONI DEL BILANCIO PLURIENNALE				Annotazioni
				2015	2016	2017	TOTALE	
1	2	3	4	5	6	7	8	9
Funzione : 1 Funzioni generali di amministrazione, di gestione e di controllo								
Servizio : 5 Gestione dei beni demaniali e patrimoniali								
TITOLO I								
Spese correnti								
Ammortamenti di esercizio	CO	0,00	0,00	0,00	0,00	0,00	0,00	
	SV	0,00	0,00	0,00	0,00	0,00	0,00	
	T	0,00	0,00	0,00	0,00	0,00	0,00	
Totale Titolo I	CO	11.089,71	11.000,00	11.000,00	10.500,00	10.000,00	31.500,00	
	SV	0,00	0,00	0,00	0,00	0,00	0,00	
	T	11.089,71	11.000,00	11.000,00	10.500,00	10.000,00	31.500,00	
TITOLO II								
Spese in conto capitale								
Acquisizione di beni immobili	SV	24.337,00	61.000,00	8.500,00	4.900,00	5.000,00	18.400,00	
Espropri e servitu' onerose	SV	0,00	0,00	0,00	0,00	0,00	0,00	
Acquisizione di beni mobili, macchine ed attrezzature tecnico-scientifiche	SV	0,00	0,00	0,00	0,00	0,00	0,00	
Incarichi professionali esterni	SV	6.978,40	0,00	3.882,20	0,00	0,00	3.882,20	
Totale Titolo II	SV	31.315,40	61.000,00	12.382,20	4.900,00	5.000,00	22.282,20	
	T	31.315,40	61.000,00	12.382,20	4.900,00	5.000,00	22.282,20	
Totale Servizio (A + B + C)	CO	42.405,11	11.000,00	11.000,00	10.500,00	10.000,00	31.500,00	
	SV	31.315,40	61.000,00	12.382,20	4.900,00	5.000,00	22.282,20	
	T	42.405,11	72.000,00	23.382,20	15.400,00	15.000,00	53.782,20	

Comune di OME

III - Pagina 15

Servizio:

BILANCIO PLURIENNALE 2015 - 2017

Interventi		Impegni ultimo esercizio chiuso	Previsioni definitive esercizio in corso	PREVISIONI DEL BILANCIO PLURIENNALE				Annotazioni
				2015	2016	2017	TOTALE	
1	2	3	4	5	6	7	8	9
Funzione : 1 Funzioni generali di amministrazione, di gestione e di controllo								
Servizio : 6 Ufficio tecnico								
TITOLO I								
Spese correnti								
Personale	CO	109.697,90	124.000,00	141.320,63	125.000,00	125.000,00	391.320,63	
	SV	0,00	0,00	0,00	0,00	0,00	0,00	
	T	109.697,90	124.000,00	141.320,63	125.000,00	125.000,00	391.320,63	
Acquisto di beni di consumo e/o di materie prime	CO	0,00	500,00	500,00	500,00	500,00	1.500,00	
	SV	0,00	0,00	0,00	0,00	0,00	0,00	
	T	0,00	500,00	500,00	500,00	500,00	1.500,00	
Prestazione di servizi	CO	315,00	10.200,00	17.807,99	2.700,00	2.700,00	23.207,99	
	SV	0,00	0,00	0,00	0,00	0,00	0,00	
	T	315,00	10.200,00	17.807,99	2.700,00	2.700,00	23.207,99	
Utilizzo di beni di terzi	CO	0,00	0,00	0,00	0,00	0,00	0,00	
	SV	0,00	0,00	0,00	0,00	0,00	0,00	
	T	0,00	0,00	0,00	0,00	0,00	0,00	
Trasferimenti	CO	3.457,02	3.000,00	7.000,00	7.000,00	7.000,00	21.000,00	
	SV	0,00	1.000,00	0,00	0,00	0,00	0,00	
	T	3.457,02	4.000,00	7.000,00	7.000,00	7.000,00	21.000,00	
Interessi passivi e oneri finanziari diversi	CO	0,00	0,00	0,00	0,00	0,00	0,00	
	SV	0,00	0,00	0,00	0,00	0,00	0,00	
	T	0,00	0,00	0,00	0,00	0,00	0,00	
Imposte e tasse	CO	7.986,84	8.500,00	9.327,26	8.500,00	8.500,00	26.327,26	
	SV	0,00	0,00	0,00	0,00	0,00	0,00	
	T	7.986,84	8.500,00	9.327,26	8.500,00	8.500,00	26.327,26	
Oneri straordinari della gestione corrente	CO	0,00	0,00	0,00	0,00	0,00	0,00	
	SV	0,00	0,00	0,00	0,00	0,00	0,00	
	T	0,00	0,00	0,00	0,00	0,00	0,00	

Comune di OME

III - Pagina 16

BILANCIO PLURIENNALE 2015 - 2017

Servizio:

Interventi		Impegni ultimo esercizio chiuso	Previsioni definitive esercizio in corso	PREVISIONI DEL BILANCIO PLURIENNALE				Annotazioni
				2015	2016	2017	TOTALE	
1	2	3	4	5	6	7	8	9
Funzione : 1 Funzioni generali di amministrazione, di gestione e di controllo								
Servizio : 6 Ufficio tecnico								
TITOLO I								
Spese correnti								
Ammortamenti di esercizio	CO	0,00	0,00	0,00	0,00	0,00	0,00	
	SV	0,00	0,00	0,00	0,00	0,00	0,00	
	T	0,00	0,00	0,00	0,00	0,00	0,00	
Totale Titolo I	CO	121.456,76	146.200,00	175.955,88	143.700,00	143.700,00	463.355,88	
	SV	0,00	1.000,00	0,00	0,00	0,00	0,00	
	T	121.456,76	147.200,00	175.955,88	143.700,00	143.700,00	463.355,88	
TITOLO II								
Spese in conto capitale								
Acquisizione di beni immobili	SV	0,00	0,00	0,00	0,00	0,00	0,00	
Espropri e servizi onerosi	SV	0,00	0,00	0,00	0,00	0,00	0,00	
Acquisizione di beni mobili, macchine ed attrezzature tecnico-scientifiche	SV	0,00	0,00	0,00	0,00	0,00	0,00	
Incarichi professionali esterni	SV	0,00	0,00	0,00	0,00	0,00	0,00	
Totale Titolo II	SV	0,00	0,00	0,00	0,00	0,00	0,00	
	T	0,00	0,00	0,00	0,00	0,00	0,00	
Totale Servizio (A + B + C)	CO	121.456,76	146.200,00	175.955,88	143.700,00	143.700,00	463.355,88	
	SV	0,00	1.000,00	0,00	0,00	0,00	0,00	
	T	121.456,76	147.200,00	175.955,88	143.700,00	143.700,00	463.355,88	

Comune di OME

III - Pagina 17

BILANCIO PLURIENNALE 2015 - 2017

Servizio:

Interventi		Impegni ultimo esercizio chiuso	Previsioni definitive esercizio in corso	PREVISIONI DEL BILANCIO PLURIENNALE				Annotazioni
				2015	2016	2017	TOTALE	
1	2	3	4	5	6	7	8	9
Funzione : 1 Funzioni generali di amministrazione, di gestione e di controllo								
Servizio : 7 Anagrafe, stato civile, elettorale, leva e servizio statistico								
TITOLO I								
Spese correnti								
Personale	CO	56.967,19	57.200,00	57.314,04	56.700,00	56.700,00	170.714,04	
	SV	0,00	0,00	0,00	0,00	0,00	0,00	
	T	56.967,19	57.200,00	57.314,04	56.700,00	56.700,00	170.714,04	
Acquisto di beni di consumo e/o di materie prime	CO	0,00	0,00	0,00	0,00	0,00	0,00	
	SV	0,00	0,00	0,00	0,00	0,00	0,00	
	T	0,00	0,00	0,00	0,00	0,00	0,00	
Prestazione di servizi	CO	0,00	100,00	100,00	100,00	100,00	300,00	
	SV	0,00	0,00	0,00	0,00	0,00	0,00	
	T	0,00	100,00	100,00	100,00	100,00	300,00	
Utilizzo di beni di terzi	CO	0,00	0,00	0,00	0,00	0,00	0,00	
	SV	0,00	0,00	0,00	0,00	0,00	0,00	
	T	0,00	0,00	0,00	0,00	0,00	0,00	
Trasferimenti	CO	643,00	700,00	700,00	700,00	700,00	2.100,00	
	SV	0,00	0,00	0,00	0,00	0,00	0,00	
	T	643,00	700,00	700,00	700,00	700,00	2.100,00	
Interessi passivi e oneri finanziari diversi	CO	0,00	0,00	0,00	0,00	0,00	0,00	
	SV	0,00	0,00	0,00	0,00	0,00	0,00	
	T	0,00	0,00	0,00	0,00	0,00	0,00	
Imposte e tasse	CO	4.080,00	4.200,00	4.731,69	4.200,00	4.200,00	13.131,69	
	SV	0,00	0,00	0,00	0,00	0,00	0,00	
	T	4.080,00	4.200,00	4.731,69	4.200,00	4.200,00	13.131,69	
Oneri straordinari della gestione corrente	CO	0,00	0,00	0,00	0,00	0,00	0,00	
	SV	0,00	0,00	0,00	0,00	0,00	0,00	
	T	0,00	0,00	0,00	0,00	0,00	0,00	

Comune di OME

III - Pagina 18

Servizio:

BILANCIO PLURIENNALE 2015 - 2017

Interventi		Impegni ultimo esercizio chiuso	Previsioni definitive esercizio in corso	PREVISIONI DEL BILANCIO PLURIENNALE				Annotazioni
				2015	2016	2017	TOTALE	
1	2	3	4	5	6	7	8	9
Funzione : 1 Funzioni generali di amministrazione, di gestione e di controllo								
Servizio : 7 Anagrafe, stato civile, elettorale, leva e servizio statistico								
TITOLO I								
Spese correnti								
Ammortamenti di esercizio	CO	0,00	0,00	0,00	0,00	0,00	0,00	
	SV	0,00	0,00	0,00	0,00	0,00	0,00	
	T	0,00	0,00	0,00	0,00	0,00	0,00	
Totale Titolo I	CO	61.690,19	62.200,00	62.845,73	61.700,00	61.700,00	186.245,73	
	SV	0,00	0,00	0,00	0,00	0,00	0,00	
	T	61.690,19	62.200,00	62.845,73	61.700,00	61.700,00	186.245,73	
TITOLO II								
Spese in conto capitale								
Acquisizione di beni immobili	SV	0,00	0,00	0,00	0,00	0,00	0,00	
Espropri e servitù onerose	SV	0,00	0,00	0,00	0,00	0,00	0,00	
Acquisizione di beni mobili, macchine ed attrezzature tecnico-scientifiche	SV	0,00	0,00	0,00	0,00	0,00	0,00	
Incarichi professionali esterni	SV	0,00	0,00	0,00	0,00	0,00	0,00	
Totale Titolo II	SV	0,00	0,00	0,00	0,00	0,00	0,00	
	T	0,00	0,00	0,00	0,00	0,00	0,00	
Totale Servizio (A + B + C)	CO	61.690,19	62.200,00	62.845,73	61.700,00	61.700,00	186.245,73	
	SV	0,00	0,00	0,00	0,00	0,00	0,00	
	T	61.690,19	62.200,00	62.845,73	61.700,00	61.700,00	186.245,73	

Comune di OME

III - Pagina 19

Servizio:

BILANCIO PLURIENNALE 2015 - 2017

Interventi		Impegni ultimo esercizio chiuso	Previsioni definitive esercizio in corso	PREVISIONI DEL BILANCIO PLURIENNALE				Annotazioni
				2015	2016	2017	TOTALE	
1	2	3	4	5	6	7	8	9
Funzione : 1 Funzioni generali di amministrazione, di gestione e di controllo								
Servizio : 8 Altri servizi generali								
TITOLO I								
Spese correnti								
Personale	CO	48.395,41	50.900,00	61.599,75	48.200,00	48.200,00	157.999,75	
	SV	0,00	0,00	0,00	0,00	0,00	0,00	
	T	48.395,41	50.900,00	61.599,75	48.200,00	48.200,00	157.999,75	
Acquisto di beni di consumo e/o di materie prime	CO	0,00	0,00	0,00	0,00	0,00	0,00	
	SV	0,00	0,00	0,00	0,00	0,00	0,00	
	T	0,00	0,00	0,00	0,00	0,00	0,00	
Prestazione di servizi	CO	49.861,88	54.650,00	66.648,24	56.150,00	56.150,00	178.948,24	
	SV	0,00	0,00	0,00	0,00	0,00	0,00	
	T	49.861,88	54.650,00	66.648,24	56.150,00	56.150,00	178.948,24	
Utilizzo di beni di terzi	CO	0,00	0,00	0,00	0,00	0,00	0,00	
	SV	0,00	0,00	0,00	0,00	0,00	0,00	
	T	0,00	0,00	0,00	0,00	0,00	0,00	
Trasferimenti	CO	1.574,22	2.000,00	2.000,00	2.000,00	2.000,00	6.000,00	
	SV	0,00	0,00	0,00	0,00	0,00	0,00	
	T	1.574,22	2.000,00	2.000,00	2.000,00	2.000,00	6.000,00	
Interessi passivi e oneri finanziari diversi	CO	0,00	0,00	0,00	0,00	0,00	0,00	
	SV	0,00	0,00	0,00	0,00	0,00	0,00	
	T	0,00	0,00	0,00	0,00	0,00	0,00	
Imposte e tasse	CO	22.684,77	14.200,00	20.847,55	15.800,00	15.800,00	52.447,55	
	SV	0,00	0,00	0,00	0,00	0,00	0,00	
	T	22.684,77	14.200,00	20.847,55	15.800,00	15.800,00	52.447,55	
Oneri straordinari della gestione corrente	CO	1.971,16	1.500,00	500,00	500,00	500,00	1.500,00	
	SV	0,00	0,00	0,00	0,00	0,00	0,00	
	T	1.971,16	1.500,00	500,00	500,00	500,00	1.500,00	
Ammortamenti di esercizio	CO	0,00	0,00	0,00	0,00	0,00	0,00	
	SV	0,00	0,00	0,00	0,00	0,00	0,00	
	T	0,00	0,00	0,00	0,00	0,00	0,00	

Comune di OME

III - Pagina 20

Interventi		PREVISIONI DEL BILANCIO PLURIENNALE					TOTALE		Annotazioni	
1	2	3	4	5	6	7	8	9		
Funzione : 1	Impugn ultimo esercizio chiuso	Impugn ultimo esercizio in corso	Funzione : 1	Funzione : 1	Funzione : 1	Funzione : 1	Funzione : 1	Funzione : 1		
Funzione : 1 Funzioni generali di amministrazione, di gestione e di controllo Servizio : 8 Altri servizi generali										
TTITOLO II										
Spese in conto capitale										
Trasferimenti di capitale	SV	0,00	2.000,00	2.000,00	2.000,00	2.000,00	2.000,00	6.000,00		
Totale Titolo II	SV	0,00	17.800,00	17.800,00	8.000,00	5.000,00	5.000,00	18.000,00		
Totale Servizio (A + B + C)	CO	124.487,44	146.750,00	146.750,00	180.595,54	157.650,00	164.650,00	502.895,54		
	SV	0,00	17.800,00	17.800,00	8.000,00	5.000,00	5.000,00	18.000,00		
	T	124.487,44	164.550,00	164.550,00	188.595,54	162.650,00	169.650,00	520.895,54		

BILANCIO PLURIENNALE 2015 - 2017

Servizio:

Interventi		PREVISIONI DEL BILANCIO PLURIENNALE					TOTALE		Annotazioni	
1	2	3	4	5	6	7	8	9		
Funzione : 1	Impugn ultimo esercizio chiuso	Impugn ultimo esercizio in corso	Funzione : 1	Funzione : 1	Funzione : 1	Funzione : 1	Funzione : 1	Funzione : 1		
Funzione : 1 Funzioni generali di amministrazione, di gestione e di controllo Servizio : 8 Altri servizi generali										
TTITOLO I										
Spese correnti										
Fondo svalutazione crediti	CO	0,00	13.500,00	19.000,00	19.000,00	25.000,00	32.000,00	76.000,00		
	SV	0,00	0,00	0,00	0,00	0,00	0,00	0,00		
Fondo di riserva	CO	0,00	10.000,00	10.000,00	10.000,00	10.000,00	10.000,00	30.000,00		
	SV	0,00	0,00	0,00	0,00	0,00	0,00	0,00		
Acquisizione di beni immobili	SV	0,00	0,00	0,00	0,00	0,00	0,00	0,00		
Espropri e servizi onerosi	SV	0,00	0,00	0,00	0,00	0,00	0,00	0,00		
Acquisizione di beni mobili, macchine ed attrezzature tecnico-scientifiche	SV	0,00	15.800,00	6.000,00	6.000,00	3.000,00	3.000,00	12.000,00		
Incanti professionali esteri	SV	0,00	0,00	0,00	0,00	0,00	0,00	0,00		
Totale Titolo I	CO	124.487,44	146.750,00	146.750,00	180.595,54	157.650,00	164.650,00	502.895,54		
	SV	0,00	0,00	0,00	0,00	0,00	0,00	0,00		
	T	124.487,44	164.550,00	164.550,00	188.595,54	162.650,00	169.650,00	520.895,54		

BILANCIO PLURIENNALE 2015 - 2017

Servizio:

		PREVISIONI DEL BILANCIO PLURIENNALE					Annozioni	
		2015	2016	2017	TOTALE			
		4	5	6	7	8	9	
Interventi	Impegni	ultimo esercizio						
	chiuso	in corso						
I		2	3	4	5	6	7	
Funzione : 2		Funzioni relative alla gestione						
Servizio : 1		Uffici giudiziari						
TITOLO III								
Spese per rimborso di crediti								
Rimborsi per anticipazioni di cassa								
CO	SV	0,00	0,00	0,00	0,00	0,00	0,00	
T	0,00	0,00	0,00	0,00	0,00	0,00	0,00	
Totale Titolo III		CO	SV	0,00	0,00	0,00	0,00	
		T	0,00	0,00	0,00	0,00	0,00	
Totale Servizio (A + B + C)		CO	SV	0,00	0,00	0,00	0,00	
		T	0,00	0,00	0,00	0,00	0,00	

BILANCIO PLURIENNALE 2015 - 2017

Servizio:

		PREVISIONI DEL BILANCIO PLURIENNALE					Annozioni	
		2015	2016	2017	TOTALE			
		4	5	6	7	8	9	
Interventi	Impegni	ultimo esercizio						
	chiuso	in corso						
I		2	3	4	5	6	7	
Funzione : 2		Funzioni relative alla gestione						
Servizio : 1		Uffici giudiziari						
TITOLO I								
Spese correnti								
Personale								
CO	SV	0,00	0,00	0,00	0,00	0,00	0,00	
T	0,00	0,00	0,00	0,00	0,00	0,00	0,00	
Totale Titolo I		CO	SV	0,00	0,00	0,00	0,00	
		T	0,00	0,00	0,00	0,00	0,00	
Spese in conto capitale								
Acquisizione di beni immobili								
Acquisizione di beni mobili								
Espogni e servizi onerosi								
Acquisizione di beni mobili, macchine ed attrezzature tecnico-scientifiche								
Incarichi professionali esterni								
CO	SV	0,00	0,00	0,00	0,00	0,00	0,00	
T	0,00	0,00	0,00	0,00	0,00	0,00	0,00	
Totale Titolo II		CO	SV	0,00	0,00	0,00	0,00	
		T	0,00	0,00	0,00	0,00	0,00	
Totale Servizio (A + B + C)		CO	SV	0,00	0,00	0,00	0,00	
		T	0,00	0,00	0,00	0,00	0,00	

BILANCIO PLURIENNALE 2015 - 2017

Servizio:

1	2	3	4	5	6	7	8	9	Interventi					
									Impegno ultimo esercizio chiuso	Previsioni definitive esercizio in corso	PREVISIONI DEL BILANCIO PLURIENNALE			
			PREVISIONI DEL BILANCIO PLURIENNALE						Annozioni					
			TOTALE						TOTALE					
Funzione : 2 Funzioni relative alla giustizia														
Servizio : 2 Casi circondariale e altri servizi														
TTOLO I														
Spese correnti														
Personale			CO	CO	CO	CO	CO	CO	CO	CO	CO	CO	CO	CO
			SV	SV	SV	SV	SV	SV	SV	SV	SV	SV	SV	SV
			T	T	T	T	T	T	T	T	T	T	T	T
Acquisizione di beni immobili			SV	SV	SV	SV	SV	SV	SV	SV	SV	SV	SV	SV
Acquisizione di beni mobili, macchine ed attrezzature tecnico-scientifiche			SV	SV	SV	SV	SV	SV	SV	SV	SV	SV	SV	SV
Incarichi professionali esterni			SV	SV	SV	SV	SV	SV	SV	SV	SV	SV	SV	SV
TTOLO II														
Spese in conto capitale														
Totale Titolo I			CO	CO	CO	CO	CO	CO	CO	CO	CO	CO	CO	CO
			SV	SV	SV	SV	SV	SV	SV	SV	SV	SV	SV	SV
			T	T	T	T	T	T	T	T	T	T	T	T
Totale Titolo II			SV	SV	SV	SV	SV	SV	SV	SV	SV	SV	SV	SV
Totale Servizio (A + B + C)			CO	CO	CO	CO	CO	CO	CO	CO	CO	CO	CO	CO
			SV	SV	SV	SV	SV	SV	SV	SV	SV	SV	SV	SV
			T	T	T	T	T	T	T	T	T	T	T	T

BILANCIO PLURIENNALE 2015 - 2017

Servizio:

1	2	3	4	5	6	7	8	9	Interventi					
									Impegno ultimo esercizio chiuso	Previsioni definitive esercizio in corso	PREVISIONI DEL BILANCIO PLURIENNALE			
			PREVISIONI DEL BILANCIO PLURIENNALE						Annozioni					
			TOTALE						TOTALE					
Funzione : 2 Casi circondariale e altri servizi														
Servizio : 2 Casi circondariale e altri servizi														
TTOLO I														
Spese correnti														
Personale			CO	CO	CO	CO	CO	CO	CO	CO	CO	CO	CO	CO
			SV	SV	SV	SV	SV	SV	SV	SV	SV	SV	SV	SV
			T	T	T	T	T	T	T	T	T	T	T	T
Acquisizione di beni immobili			SV	SV	SV	SV	SV	SV	SV	SV	SV	SV	SV	SV
Acquisizione di beni mobili, macchine ed attrezzature tecnico-scientifiche			SV	SV	SV	SV	SV	SV	SV	SV	SV	SV	SV	SV
Incarichi professionali esterni			SV	SV	SV	SV	SV	SV	SV	SV	SV	SV	SV	SV
TTOLO II														
Spese in conto capitale														
Totale Titolo I			CO	CO	CO	CO	CO	CO	CO	CO	CO	CO	CO	CO
			SV	SV	SV	SV	SV	SV	SV	SV	SV	SV	SV	SV
			T	T	T	T	T	T	T	T	T	T	T	T
Totale Titolo II			SV	SV	SV	SV	SV	SV	SV	SV	SV	SV	SV	SV
Totale Servizio (A + B + C)			CO	CO	CO	CO	CO	CO	CO	CO	CO	CO	CO	CO
			SV	SV	SV	SV	SV	SV	SV	SV	SV	SV	SV	SV
			T	T	T	T	T	T	T	T	T	T	T	T

BILANCIO PLURIENNALE 2015 - 2017

Servizio:

Interventi		PREVISIONI DEL BILANCIO PLURIENNALE				TOTALE		Anno	
		2015	2016	2017	TOTALE		8	9	
		4	5	6	7	8	9	9	
		Impiegni ultimi esercizi chiusi	Previsioni definitive in corso						
		3	4	5	6	7	8	9	
Funzione : 3 Funzioni di polizia locale									
Servizio : 1 Polizia municipale									
TITOLO I									
Spese correnti									
Ammortamenti di esercizio		CO	CO	CO	CO	CO	CO	CO	
		0,00	0,00	0,00	0,00	0,00	0,00	0,00	
		SV	SV	SV	SV	SV	SV	SV	
		0,00	0,00	0,00	0,00	0,00	0,00	0,00	
Acquisizione di beni immobili		CO	CO	CO	CO	CO	CO	CO	
		0,00	0,00	0,00	0,00	0,00	0,00	0,00	
		SV	SV	SV	SV	SV	SV	SV	
		0,00	0,00	0,00	0,00	0,00	0,00	0,00	
Esproprio e servizi onerosi		CO	CO	CO	CO	CO	CO	CO	
		0,00	0,00	0,00	0,00	0,00	0,00	0,00	
		SV	SV	SV	SV	SV	SV	SV	
		0,00	0,00	0,00	0,00	0,00	0,00	0,00	
Acquisizione di beni mobili, macchine ed attrezzature tecnico-scientifiche		CO	CO	CO	CO	CO	CO	CO	
		0,00	0,00	0,00	0,00	0,00	0,00	0,00	
		SV	SV	SV	SV	SV	SV	SV	
		0,00	0,00	0,00	0,00	0,00	0,00	0,00	
Incidenti professionali esteriori		CO	CO	CO	CO	CO	CO	CO	
		0,00	0,00	0,00	0,00	0,00	0,00	0,00	
		SV	SV	SV	SV	SV	SV	SV	
		0,00	0,00	0,00	0,00	0,00	0,00	0,00	
Totale Titolo II		CO	CO	CO	CO	CO	CO	CO	
		0,00	0,00	0,00	0,00	0,00	0,00	0,00	
		SV	SV	SV	SV	SV	SV	SV	
		0,00	0,00	0,00	0,00	0,00	0,00	0,00	
Totale Servizio (A + B + C)		CO	CO	CO	CO	CO	CO	CO	
		50.469,25	58.300,00	58.849,80	57.500,00	57.500,00	173.849,80	173.849,80	
		SV	SV	SV	SV	SV	SV	SV	
		0,00	0,00	0,00	0,00	0,00	0,00	0,00	
		T	T	T	T	T	T	T	
		50.469,25	58.300,00	58.849,80	57.500,00	57.500,00	173.849,80	173.849,80	

BILANCIO PLURIENNALE 2015 - 2017

Servizio:

Interventi		PREVISIONI DEL BILANCIO PLURIENNALE				TOTALE		Anno	
		2015	2016	2017	TOTALE		8	9	
		4	5	6	7	8	9	9	
		Impiegni ultimi esercizi chiusi	Previsioni definitive in corso						
		3	4	5	6	7	8	9	
Funzione : 3 Funzioni di polizia locale									
Servizio : 1 Polizia municipale									
TITOLO I									
Spese correnti									
Personale		CO	CO	CO	CO	CO	CO	CO	
		38.130,38	39.200,00	39.873,16	39.200,00	39.200,00	118.273,16	118.273,16	
		SV	SV	SV	SV	SV	SV	SV	
		0,00	0,00	0,00	0,00	0,00	0,00	0,00	
Acquisto di beni di consumo e/o di materie prime		CO	CO	CO	CO	CO	CO	CO	
		2.782,29	4.700,00	4.700,00	4.700,00	4.700,00	14.100,00	14.100,00	
		SV	SV	SV	SV	SV	SV	SV	
		0,00	0,00	0,00	0,00	0,00	0,00	0,00	
Prestazione di servizi		CO	CO	CO	CO	CO	CO	CO	
		6.420,74	10.200,00	10.200,00	10.200,00	10.200,00	30.600,00	30.600,00	
		SV	SV	SV	SV	SV	SV	SV	
		0,00	0,00	0,00	0,00	0,00	0,00	0,00	
Utilizzo di beni di terzi		CO	CO	CO	CO	CO	CO	CO	
		0,00	0,00	0,00	0,00	0,00	0,00	0,00	
		SV	SV	SV	SV	SV	SV	SV	
		0,00	0,00	0,00	0,00	0,00	0,00	0,00	
Trasferimenti		CO	CO	CO	CO	CO	CO	CO	
		0,00	0,00	0,00	0,00	0,00	0,00	0,00	
		SV	SV	SV	SV	SV	SV	SV	
		0,00	0,00	0,00	0,00	0,00	0,00	0,00	
Interessi passivi e oneri finanziari diversi		CO	CO	CO	CO	CO	CO	CO	
		0,00	0,00	0,00	0,00	0,00	0,00	0,00	
		SV	SV	SV	SV	SV	SV	SV	
		0,00	0,00	0,00	0,00	0,00	0,00	0,00	
Imposte e tasse		CO	CO	CO	CO	CO	CO	CO	
		2.835,84	3.900,00	3.776,64	3.100,00	3.100,00	9.976,64	9.976,64	
		SV	SV	SV	SV	SV	SV	SV	
		0,00	0,00	0,00	0,00	0,00	0,00	0,00	
Oneri straordinari della gestione corrente		CO	CO	CO	CO	CO	CO	CO	
		300,00	300,00	300,00	300,00	300,00	900,00	900,00	
		SV	SV	SV	SV	SV	SV	SV	
		0,00	0,00	0,00	0,00	0,00	0,00	0,00	
		T	T	T	T	T	T	T	
		2.835,84	3.900,00	3.776,64	3.100,00	3.100,00	9.976,64	9.976,64	

BILANCIO PLURIENNALE 2015 - 2017

Servizio:

Interventi		2	3	4	5	6	7	8	9
		Impegno ultimo esercizio chiuso	Previsioni definitive esercizio in corso	2015	2016	2017	TOTALE	Ammissioni	
Funzione : 3 Funzioni di polizia locale									
Servizio : 2 Polizia commerciale									
TITOLO I									
Spese correnti									
Ammortamenti di esercizio									
CO	0,00	0,00	0,00	0,00	0,00	0,00	0,00	0,00	0,00
SV	0,00	0,00	0,00	0,00	0,00	0,00	0,00	0,00	0,00
T	0,00	0,00	0,00	0,00	0,00	0,00	0,00	0,00	0,00
Totale Titolo I									
CO	0,00	0,00	0,00	0,00	0,00	0,00	0,00	0,00	0,00
SV	0,00	0,00	0,00	0,00	0,00	0,00	0,00	0,00	0,00
T	0,00	0,00	0,00	0,00	0,00	0,00	0,00	0,00	0,00
TITOLO II									
Spese in conto capitale									
Acquisizione di beni immobili									
SV	0,00	0,00	0,00	0,00	0,00	0,00	0,00	0,00	0,00
Espropri e servizi onerosi									
SV	0,00	0,00	0,00	0,00	0,00	0,00	0,00	0,00	0,00
Acquisizione di beni mobili, macchine ed attrezzature tecnico-scientifiche									
SV	0,00	0,00	0,00	0,00	0,00	0,00	0,00	0,00	0,00
Incarichi professionali esterni									
SV	0,00	0,00	0,00	0,00	0,00	0,00	0,00	0,00	0,00
Totale Titolo II									
SV	0,00	0,00	0,00	0,00	0,00	0,00	0,00	0,00	0,00
T	0,00	0,00	0,00	0,00	0,00	0,00	0,00	0,00	0,00
Totale Servizio (A + B + C)									
CO	0,00	0,00	0,00	0,00	0,00	0,00	0,00	0,00	0,00
SV	0,00	0,00	0,00	0,00	0,00	0,00	0,00	0,00	0,00
T	0,00	0,00	0,00	0,00	0,00	0,00	0,00	0,00	0,00

BILANCIO PLURIENNALE 2015 - 2017

Servizio:

Interventi		2	3	4	5	6	7	8	9
		Impegno ultimo esercizio chiuso	Previsioni definitive esercizio in corso	2015	2016	2017	TOTALE	Ammissioni	
Funzione : 3 Funzioni di polizia locale									
Servizio : 2 Polizia commerciale									
TITOLO I									
Spese correnti									
Personale									
CO	0,00	0,00	0,00	0,00	0,00	0,00	0,00	0,00	0,00
SV	0,00	0,00	0,00	0,00	0,00	0,00	0,00	0,00	0,00
T	0,00	0,00	0,00	0,00	0,00	0,00	0,00	0,00	0,00
Acquisto di beni di consumo e/o di materie prime									
CO	0,00	0,00	0,00	0,00	0,00	0,00	0,00	0,00	0,00
SV	0,00	0,00	0,00	0,00	0,00	0,00	0,00	0,00	0,00
T	0,00	0,00	0,00	0,00	0,00	0,00	0,00	0,00	0,00
Prestito di servizi									
CO	0,00	0,00	0,00	0,00	0,00	0,00	0,00	0,00	0,00
SV	0,00	0,00	0,00	0,00	0,00	0,00	0,00	0,00	0,00
T	0,00	0,00	0,00	0,00	0,00	0,00	0,00	0,00	0,00
Utilizzo di beni di terzi									
CO	0,00	0,00	0,00	0,00	0,00	0,00	0,00	0,00	0,00
SV	0,00	0,00	0,00	0,00	0,00	0,00	0,00	0,00	0,00
T	0,00	0,00	0,00	0,00	0,00	0,00	0,00	0,00	0,00
Trasferimenti									
CO	0,00	0,00	0,00	0,00	0,00	0,00	0,00	0,00	0,00
SV	0,00	0,00	0,00	0,00	0,00	0,00	0,00	0,00	0,00
T	0,00	0,00	0,00	0,00	0,00	0,00	0,00	0,00	0,00
Interessi passivi e oneri finanziari diversi									
CO	0,00	0,00	0,00	0,00	0,00	0,00	0,00	0,00	0,00
SV	0,00	0,00	0,00	0,00	0,00	0,00	0,00	0,00	0,00
T	0,00	0,00	0,00	0,00	0,00	0,00	0,00	0,00	0,00
Imposte e tasse									
CO	0,00	0,00	0,00	0,00	0,00	0,00	0,00	0,00	0,00
SV	0,00	0,00	0,00	0,00	0,00	0,00	0,00	0,00	0,00
T	0,00	0,00	0,00	0,00	0,00	0,00	0,00	0,00	0,00
Oneri straordinari della gestione corrente									
CO	0,00	0,00	0,00	0,00	0,00	0,00	0,00	0,00	0,00
SV	0,00	0,00	0,00	0,00	0,00	0,00	0,00	0,00	0,00
T	0,00	0,00	0,00	0,00	0,00	0,00	0,00	0,00	0,00

BILANCIO PLURIENNALE 2015 - 2017

Servizio:

Servizio:		BILANCIO PLURIENNALE 2015 - 2017							
Interventi		2	3	4	5	6	7	8	9
		Impiegni	esercizio	previsioni	PREVISIONI DEL BILANCIO PLURIENNALE				
		chiuso	ultimo	definitive	2015	2016	2017	TOTALE	Annessioni
		in corso	esercizio	in corso					
Funzione : 3 Funzioni di polizia locale									
Servizio : 3 Polizia amministrativa									
TTITOLO I									
Spese correnti									
Ammortamenti di esercizio		CO	T		0,00	0,00	0,00	0,00	0,00
		SV	SV		0,00	0,00	0,00	0,00	0,00
Totale Titolo I		CO	T		0,00	0,00	0,00	0,00	0,00
		SV	SV		0,00	0,00	0,00	0,00	0,00
TTITOLO II									
Spese in conto capitale									
Acquisizione di beni immobili		SV	SV		0,00	0,00	0,00	0,00	0,00
Acquisizione di beni immobili		SV	SV		0,00	0,00	0,00	0,00	0,00
Esproprio e servizi onerosi		SV	SV		0,00	0,00	0,00	0,00	0,00
Acquisizione di beni mobili, macchine ed attrezzature tecnico-scientifiche		SV	SV		0,00	0,00	0,00	0,00	0,00
Incarichi professionali esterni		SV	SV		0,00	0,00	0,00	0,00	0,00
Totale Titolo II		SV	T		0,00	0,00	0,00	0,00	0,00
		SV	SV		0,00	0,00	0,00	0,00	0,00
Totale Servizio (A + B + C)		CO	T		0,00	0,00	0,00	0,00	0,00
		SV	SV		0,00	0,00	0,00	0,00	0,00

Servizio:		BILANCIO PLURIENNALE 2015 - 2017							
Interventi		2	3	4	5	6	7	8	9
		Impiegni	esercizio	previsioni	PREVISIONI DEL BILANCIO PLURIENNALE				
		chiuso	ultimo	definitive	2015	2016	2017	TOTALE	Annessioni
		in corso	esercizio	in corso					
Funzione : 3 Funzioni di polizia locale									
Servizio : 3 Polizia amministrativa									
TTITOLO I									
Spese correnti									
Personale		CO	T		0,00	0,00	0,00	0,00	0,00
		SV	SV		0,00	0,00	0,00	0,00	0,00
Acquisto di beni di consumo e/o di materie prime		CO	T		0,00	0,00	0,00	0,00	0,00
		SV	SV		0,00	0,00	0,00	0,00	0,00
Trasferimenti		CO	T		0,00	0,00	0,00	0,00	0,00
		SV	SV		0,00	0,00	0,00	0,00	0,00
Utilizzo di beni di terzi		CO	T		0,00	0,00	0,00	0,00	0,00
		SV	SV		0,00	0,00	0,00	0,00	0,00
Prestazione di servizi		CO	T		0,00	0,00	0,00	0,00	0,00
		SV	SV		0,00	0,00	0,00	0,00	0,00
Interessi passivi e oneri finanziari diversi		CO	T		0,00	0,00	0,00	0,00	0,00
		SV	SV		0,00	0,00	0,00	0,00	0,00
Imposte e tasse		CO	T		0,00	0,00	0,00	0,00	0,00
		SV	SV		0,00	0,00	0,00	0,00	0,00
Oneri straordinari della gestione corrente		CO	T		0,00	0,00	0,00	0,00	0,00
		SV	SV		0,00	0,00	0,00	0,00	0,00

Interventi		Impugn ultimo esercizio chiuso		Previsioni definitive esercizio in corso		PREVISIONI DEL BILANCIO PLURIENNALE		Annozioni	
1	2	3	4	5	6	7	8	9	
Funzione : 4									
Servizio : 1									
TTITOLO I Funzioni di istruzione pubblica									
Specie correnti									
Ammortamenti di esercizio									
CO	0,00	0,00	0,00	0,00	0,00	0,00	0,00	0,00	
SV	0,00	0,00	0,00	0,00	0,00	0,00	0,00	0,00	
T	0,00	0,00	0,00	0,00	0,00	0,00	0,00	0,00	
Totale Titolo 1									
CO	130.765,06	132.050,00	126.000,00	126.000,00	126.200,00	126.500,00	126.500,00	378.700,00	
SV	0,00	0,00	0,00	0,00	0,00	0,00	0,00	0,00	
T	130.765,06	132.050,00	126.000,00	126.000,00	126.200,00	126.500,00	126.500,00	378.700,00	
TTITOLO II									
Specie in conto capitale									
Acquisizione di beni immobili									
SV	0,00	99.800,00	0,00	100.500,00	140.000,00	240.500,00	240.500,00		
Espropri e servizi onerosi									
SV	0,00	0,00	0,00	0,00	0,00	0,00	0,00	0,00	
Acquisizione di beni mobili, macchine ed attrezzature tecnico-scientifiche									
SV	0,00	0,00	0,00	0,00	0,00	0,00	0,00	0,00	
Incarichi professionali esterni									
SV	0,00	15.000,00	2.696,20	0,00	0,00	0,00	2.696,20		

BILANCIO PLURIENNALE 2015 - 2017

Servizio:

Interventi		Impugn ultimo esercizio chiuso		Previsioni definitive esercizio in corso		PREVISIONI DEL BILANCIO PLURIENNALE		Annozioni	
1	2	3	4	5	6	7	8	9	
Funzione : 4									
Servizio : 1									
TTITOLO I Funzioni di istruzione pubblica									
Specie correnti									
Personale									
CO	0,00	0,00	0,00	0,00	0,00	0,00	0,00	0,00	
SV	0,00	0,00	0,00	0,00	0,00	0,00	0,00	0,00	
T	0,00	0,00	0,00	0,00	0,00	0,00	0,00	0,00	
Acquisto di beni di consumo e/o di materiale prime									
CO	0,00	0,00	0,00	0,00	0,00	0,00	0,00	0,00	
SV	0,00	0,00	0,00	0,00	0,00	0,00	0,00	0,00	
T	0,00	0,00	0,00	0,00	0,00	0,00	0,00	0,00	
Utilizzo di beni di terzi									
CO	0,00	0,00	0,00	0,00	0,00	0,00	0,00	0,00	
SV	0,00	0,00	0,00	0,00	0,00	0,00	0,00	0,00	
T	0,00	0,00	0,00	0,00	0,00	0,00	0,00	0,00	
Trasferimenti									
CO	97.500,00	97.500,00	97.500,00	95.000,00	95.000,00	95.000,00	95.000,00	285.000,00	
SV	0,00	0,00	0,00	0,00	0,00	0,00	0,00	0,00	
T	97.500,00	97.500,00	97.500,00	95.000,00	95.000,00	95.000,00	95.000,00	285.000,00	
Interessi passivi e oneri finanziari diversi									
CO	1.148,04	550,00	0,00	0,00	0,00	0,00	0,00	0,00	
SV	0,00	0,00	0,00	0,00	0,00	0,00	0,00	0,00	
T	1.148,04	550,00	0,00	0,00	0,00	0,00	0,00	0,00	
Imposte e tasse									
CO	0,00	0,00	0,00	0,00	0,00	0,00	0,00	0,00	
SV	0,00	0,00	0,00	0,00	0,00	0,00	0,00	0,00	
T	0,00	0,00	0,00	0,00	0,00	0,00	0,00	0,00	
Oneri straordinari della gestione corrente									
CO	0,00	0,00	0,00	0,00	0,00	0,00	0,00	0,00	
SV	0,00	0,00	0,00	0,00	0,00	0,00	0,00	0,00	
T	0,00	0,00	0,00	0,00	0,00	0,00	0,00	0,00	
Prodotto di servizi									
CO	32.117,02	34.000,00	31.000,00	31.000,00	31.200,00	31.500,00	31.500,00	93.700,00	
SV	0,00	0,00	0,00	0,00	0,00	0,00	0,00	0,00	
T	32.117,02	34.000,00	31.000,00	31.000,00	31.200,00	31.500,00	31.500,00	93.700,00	

BILANCIO PLURIENNALE 2015 - 2017

Servizio:

Servizio:	Interventi		PREVISIONI DEL BILANCIO PLURIENNALE					Annozioni:	
	1	2	3	4	5	6	7		8
			Impogni ultimo esercizio chiuso	Previsioni definitive in corso	2015	2016	2017	TOTALE	
	Funzioni : 4	Funzioni di istruzione pubblica							
	Servizio : 2	Istruzione elementare							
	TTTOL I	Spese correnti							
		Personale	CO	0,00	0,00	0,00	0,00	0,00	0,00
			SV	0,00	0,00	0,00	0,00	0,00	0,00
			T	0,00	0,00	0,00	0,00	0,00	0,00
		Acquisto di beni di consumo e/o di materie prime	CO	4.039,28	5.300,00	5.300,00	5.300,00	5.300,00	15.900,00
			SV	0,00	0,00	0,00	0,00	0,00	0,00
			T	4.039,28	5.300,00	5.300,00	5.300,00	5.300,00	15.900,00
		Prestazione di servizi	CO	29.960,96	31.300,00	27.000,00	27.500,00	28.000,00	82.500,00
			SV	0,00	0,00	0,00	0,00	0,00	0,00
			T	29.960,96	31.300,00	27.000,00	27.500,00	28.000,00	82.500,00
		Utilizzo di beni di terzi	CO	0,00	0,00	0,00	0,00	0,00	0,00
			SV	0,00	0,00	0,00	0,00	0,00	0,00
			T	0,00	0,00	0,00	0,00	0,00	0,00
		Trasferimenti	CO	9.000,00	9.000,00	9.000,00	9.000,00	9.000,00	27.000,00
			SV	0,00	0,00	0,00	0,00	0,00	0,00
			T	0,00	0,00	0,00	0,00	0,00	0,00
		Interessi passivi e oneri finanziari diversi	CO	0,00	0,00	0,00	0,00	0,00	0,00
			SV	0,00	0,00	0,00	0,00	0,00	0,00
			T	0,00	0,00	0,00	0,00	0,00	0,00
		Imposte e tasse	CO	0,00	0,00	0,00	0,00	0,00	0,00
			SV	0,00	0,00	0,00	0,00	0,00	0,00
			T	0,00	0,00	0,00	0,00	0,00	0,00
		Oneri straordinari della gestione corrente	CO	0,00	0,00	0,00	0,00	0,00	0,00
			SV	0,00	0,00	0,00	0,00	0,00	0,00
			T	0,00	0,00	0,00	0,00	0,00	0,00

BILANCIO PLURIENNALE 2015 - 2017

Servizio:	Interventi		PREVISIONI DEL BILANCIO PLURIENNALE					Annozioni:	
	1	2	3	4	5	6	7		8
			Impogni ultimo esercizio chiuso	Previsioni definitive in corso	2015	2016	2017	TOTALE	
	Funzioni : 4	Funzioni di istruzione pubblica							
	Servizio : 1	Scuola materna							
	TTTOL I	Spese in conto capitale							
		Trasferimenti di capitale	SV	0,00	0,00	0,00	0,00	0,00	0,00
			SV	0,00	114.800,00	2.696,20	100.500,00	140.000,00	243.196,20
			T	0,00	114.800,00	2.696,20	100.500,00	140.000,00	243.196,20
			CO	130.765,06	132.050,00	126.000,00	126.200,00	126.500,00	378.700,00
			SV	0,00	114.800,00	2.696,20	100.500,00	140.000,00	243.196,20
			T	130.765,06	114.800,00	2.696,20	100.500,00	140.000,00	243.196,20
		Totale Servizio (A + B + C)	CO	130.765,06	132.050,00	126.000,00	126.200,00	126.500,00	378.700,00
			SV	0,00	114.800,00	2.696,20	100.500,00	140.000,00	243.196,20
			T	130.765,06	114.800,00	2.696,20	100.500,00	140.000,00	243.196,20

BILANCIO PLURIENNALE 2015 - 2017

Servizio:	Interventi	Impegni ultimo esercizio chiuso		Previsioni definitive in corso		PREVISIONI DEL BILANCIO PLURIENNALE			Annozioni
		2	3	4	5	6	7	8	
1	2	3	4	5	6	7	8	9	TOTALE
Funzione : 4 Servizio : 3 Funzioni di istruzione pubblica Istruzione media Spese correnti	TTITOLO I								
	Personale	CO	0,00	0,00	0,00	0,00	0,00	0,00	0,00
Acquisto di beni di consumo e/o di materie prime	CO	6.662,34	7.500,00	6.500,00	6.500,00	6.500,00	6.500,00	19.500,00	19.500,00
	SV	0,00	0,00	0,00	0,00	0,00	0,00	0,00	0,00
Prestazione di servizi	CO	36.937,83	37.800,00	32.500,00	32.500,00	33.000,00	33.500,00	99.000,00	99.000,00
	SV	0,00	0,00	0,00	0,00	0,00	0,00	0,00	0,00
Utilizzo di beni di terzi	CO	0,00	0,00	0,00	0,00	0,00	0,00	0,00	0,00
	SV	0,00	0,00	0,00	0,00	0,00	0,00	0,00	0,00
Trasferimenti	CO	9.000,00	9.000,00	9.000,00	9.000,00	9.000,00	9.000,00	27.000,00	27.000,00
	SV	0,00	0,00	0,00	0,00	0,00	0,00	0,00	0,00
Interessi passivi e oneri finanziari diversi	CO	8.105,74	7.400,00	6.600,00	6.600,00	5.800,00	4.900,00	17.300,00	17.300,00
	SV	0,00	0,00	0,00	0,00	0,00	0,00	0,00	0,00
Imposte e tasse	CO	0,00	0,00	0,00	0,00	0,00	0,00	0,00	0,00
	SV	0,00	0,00	0,00	0,00	0,00	0,00	0,00	0,00
Oneri straordinari della gestione corrente	CO	0,00	0,00	0,00	0,00	0,00	0,00	0,00	0,00
	SV	0,00	0,00	0,00	0,00	0,00	0,00	0,00	0,00

BILANCIO PLURIENNALE 2015 - 2017

Servizio:

Servizio:	Interventi	Impegni ultimo esercizio chiuso		Previsioni definitive in corso		PREVISIONI DEL BILANCIO PLURIENNALE			Annozioni
		2	3	4	5	6	7	8	
1	2	3	4	5	6	7	8	9	TOTALE
Funzione : 4 Servizio : 2 Funzioni di istruzione pubblica Istruzione elementare Spese correnti	TTITOLO I								
	Ammortamenti di esercizio	CO	0,00	0,00	0,00	0,00	0,00	0,00	0,00
Acquisizione di beni immobili	CO	43.000,24	45.500,00	41.300,00	41.300,00	41.800,00	42.300,00	125.400,00	125.400,00
	SV	0,00	0,00	0,00	0,00	0,00	0,00	0,00	0,00
Espropri e servizi onerosi	CO	0,00	0,00	0,00	0,00	0,00	0,00	0,00	0,00
	SV	0,00	0,00	0,00	0,00	0,00	0,00	0,00	0,00
Acquisizione di beni mobili, macchine ed attrezzature tecnico-scientifiche	CO	44.037,45	45.500,00	41.300,00	41.300,00	41.800,00	42.300,00	125.400,00	125.400,00
	SV	1.037,21	0,00	2.000,00	2.000,00	0,00	0,00	2.000,00	2.000,00
Incarichi professionali esterni	CO	44.037,45	45.500,00	41.300,00	41.300,00	41.800,00	42.300,00	125.400,00	125.400,00
	SV	1.037,21	0,00	2.000,00	2.000,00	0,00	0,00	2.000,00	2.000,00
Totale Titolo II	CO	44.037,45	45.500,00	41.300,00	41.300,00	41.800,00	42.300,00	125.400,00	125.400,00
	SV	1.037,21	0,00	2.000,00	2.000,00	0,00	0,00	2.000,00	2.000,00
Totale Servizio (A + B + C)	CO	44.037,45	45.500,00	41.300,00	41.300,00	41.800,00	42.300,00	125.400,00	125.400,00
	SV	1.037,21	0,00	2.000,00	2.000,00	0,00	0,00	2.000,00	2.000,00

BILANCIO PLURIENNALE 2015 - 2017

Servizio:

Servizio:		Interventi		PREVISIONI DEL BILANCIO PLURIENNALE					Annozioni	
1	2	3	4	5	6	7	8	9	9	
		Impieghi ultimo esercizio chiuso	Previsioni definitive in corso	2015	2016	2017	TOTALE			
Funzione : 4 Funzioni di istruzione pubblica Servizio : 4 Istruzione secondaria superiore	TTITOLO I									
	Spese correnti									
	Personale	CO	0,00	0,00	0,00	0,00	0,00	0,00		
		SV	0,00	0,00	0,00	0,00	0,00	0,00		
	Trasferimenti	CO	0,00	0,00	0,00	0,00	0,00	0,00		
		SV	0,00	0,00	0,00	0,00	0,00	0,00		
	Totale Titolo I	T	0,00	0,00	0,00	0,00	0,00	0,00		
		CO	0,00	0,00	0,00	0,00	0,00	0,00		
		SV	0,00	0,00	0,00	0,00	0,00	0,00		
	TTITOLO II	T	0,00	0,00	0,00	0,00	0,00	0,00		
	Spese in conto capitale	SV	0,00	0,00	0,00	0,00	0,00	0,00		
	Acquisizione di beni immobili	SV	0,00	0,00	0,00	0,00	0,00	0,00		
Esproprietà e servizi onerosi	SV	0,00	0,00	0,00	0,00	0,00	0,00			
Acquisizione di beni mobili, macchine ed attrezzature tecnico-scientifiche	SV	0,00	0,00	0,00	0,00	0,00	0,00			

BILANCIO PLURIENNALE 2015 - 2017

Servizio:

Servizio:		Interventi		PREVISIONI DEL BILANCIO PLURIENNALE					Annozioni	
1	2	3	4	5	6	7	8	9	9	
		Impieghi ultimo esercizio chiuso	Previsioni definitive in corso	2015	2016	2017	TOTALE			
Funzione : 4 Funzioni di istruzione pubblica Servizio : 3 Istruzione media	TTITOLO I									
	Spese correnti									
	Ammortamenti di esercizio	CO	0,00	0,00	0,00	0,00	0,00	0,00		
		SV	0,00	0,00	0,00	0,00	0,00	0,00		
	Totale Titolo I	T	60.705,91	61.700,00	54.600,00	54.300,00	53.900,00	162.800,00		
		CO	0,00	0,00	0,00	0,00	0,00	0,00		
		SV	60.705,91	61.700,00	54.600,00	54.300,00	53.900,00	162.800,00		
	TTITOLO II	T								
	Spese in conto capitale	SV								
	Acquisizione di beni immobili	SV								
	Esproprietà e servizi onerosi	SV								
	Acquisizione di beni mobili, macchine ed attrezzature tecnico-scientifiche	SV								
Incarichi professionali esterni	SV									
Totale Titolo II	T									
	SV									
Totale Servizio (A + B + C)	CO	64.201,21	61.700,00	54.600,00	54.300,00	53.900,00	162.800,00			
	SV	3.495,30	15.000,00	0,00	0,00	0,00	0,00			
	T	3.495,30	15.000,00	0,00	0,00	0,00	0,00			
	CO	64.201,21	61.700,00	54.600,00	54.300,00	53.900,00	162.800,00			
	SV	3.495,30	15.000,00	0,00	0,00	0,00	0,00			
	T	64.201,21	76.700,00	54.600,00	54.300,00	53.900,00	162.800,00			

BILANCIO PLURIENNALE 2015 - 2017

Servizio:

Interventi		1	2	3	4	5	6	7	8	9	
		Impegno ultimo esercizio chiuso	Previsioni definitive esercizio in corso	PREVISIONI DEL BILANCIO PLURIENNALE							Annessioni
				2015	2016	2017	TOTALE				
Servizio: 4 Funzioni di istruzione pubblica											
Funzione: 5 Assistenza scolastica, trasporto, refezione e altri servizi											
TITOLO I											
Spese correnti											
CO	0,00	0,00	0,00	0,00	0,00	0,00	0,00	0,00	0,00	0,00	
SV	0,00	0,00	0,00	0,00	0,00	0,00	0,00	0,00	0,00	0,00	
T	0,00	0,00	0,00	0,00	0,00	0,00	0,00	0,00	0,00	0,00	
Personale											
CO	0,00	0,00	0,00	0,00	0,00	0,00	0,00	0,00	0,00	0,00	
SV	0,00	0,00	0,00	0,00	0,00	0,00	0,00	0,00	0,00	0,00	
T	0,00	0,00	0,00	0,00	0,00	0,00	0,00	0,00	0,00	0,00	
Acquisto di beni di consumo e/o di materiale prime											
CO	0,00	0,00	0,00	0,00	0,00	0,00	0,00	0,00	0,00	0,00	
SV	0,00	0,00	0,00	0,00	0,00	0,00	0,00	0,00	0,00	0,00	
T	0,00	0,00	0,00	0,00	0,00	0,00	0,00	0,00	0,00	0,00	
Prestazione di servizi											
CO	26.624,44	26.450,00	27.450,00	27.450,00	27.600,00	27.700,00	82.750,00	82.750,00	0,00	0,00	
SV	0,00	0,00	0,00	0,00	0,00	0,00	0,00	0,00	0,00	0,00	
T	26.624,44	26.450,00	27.450,00	27.450,00	27.600,00	27.700,00	82.750,00	82.750,00	0,00	0,00	
Utilizzo di beni di terzi											
CO	0,00	0,00	0,00	0,00	0,00	0,00	0,00	0,00	0,00	0,00	
SV	0,00	0,00	0,00	0,00	0,00	0,00	0,00	0,00	0,00	0,00	
T	0,00	0,00	0,00	0,00	0,00	0,00	0,00	0,00	0,00	0,00	
Trasferimenti											
CO	9.540,00	10.200,00	9.500,00	9.500,00	9.500,00	9.500,00	28.500,00	28.500,00	0,00	0,00	
SV	0,00	0,00	0,00	0,00	0,00	0,00	0,00	0,00	0,00	0,00	
T	9.540,00	10.200,00	9.500,00	9.500,00	9.500,00	9.500,00	28.500,00	28.500,00	0,00	0,00	
Interessi passivi e oneri finanziari diversi											
CO	0,00	0,00	0,00	0,00	0,00	0,00	0,00	0,00	0,00	0,00	
SV	0,00	0,00	0,00	0,00	0,00	0,00	0,00	0,00	0,00	0,00	
T	0,00	0,00	0,00	0,00	0,00	0,00	0,00	0,00	0,00	0,00	
Imposte e tasse											
CO	694,51	1.200,00	1.000,00	1.000,00	1.000,00	1.000,00	3.000,00	3.000,00	0,00	0,00	
SV	0,00	0,00	0,00	0,00	0,00	0,00	0,00	0,00	0,00	0,00	
T	694,51	1.200,00	1.000,00	1.000,00	1.000,00	1.000,00	3.000,00	3.000,00	0,00	0,00	
Oneri straordinari della gestione corrente											
CO	0,00	0,00	0,00	0,00	0,00	0,00	0,00	0,00	0,00	0,00	
SV	0,00	0,00	0,00	0,00	0,00	0,00	0,00	0,00	0,00	0,00	
T	0,00	0,00	0,00	0,00	0,00	0,00	0,00	0,00	0,00	0,00	

BILANCIO PLURIENNALE 2015 - 2017

Servizio:

Interventi		1	2	3	4	5	6	7	8	9	
		Impegno ultimo esercizio chiuso	Previsioni definitive esercizio in corso	PREVISIONI DEL BILANCIO PLURIENNALE							Annessioni
				2015	2016	2017	TOTALE				
Servizio: 4 Funzioni di istruzione pubblica											
Funzione: 4 Istruzione secondaria superiore											
TITOLO II											
Spese in conto capitale											
CO	0,00	0,00	0,00	0,00	0,00	0,00	0,00	0,00	0,00	0,00	
SV	0,00	0,00	0,00	0,00	0,00	0,00	0,00	0,00	0,00	0,00	
T	0,00	0,00	0,00	0,00	0,00	0,00	0,00	0,00	0,00	0,00	
Incarichi professionali esterni											
CO	0,00	0,00	0,00	0,00	0,00	0,00	0,00	0,00	0,00	0,00	
SV	0,00	0,00	0,00	0,00	0,00	0,00	0,00	0,00	0,00	0,00	
T	0,00	0,00	0,00	0,00	0,00	0,00	0,00	0,00	0,00	0,00	
Totale Titolo II											
CO	0,00	0,00	0,00	0,00	0,00	0,00	0,00	0,00	0,00	0,00	
SV	0,00	0,00	0,00	0,00	0,00	0,00	0,00	0,00	0,00	0,00	
T	0,00	0,00	0,00	0,00	0,00	0,00	0,00	0,00	0,00	0,00	
Totale Servizio (A + B + C)											

BILANCIO PLURIENNALE 2015 - 2017

Servizio:

Interventi		Impegni ultimo esercizio chiuso		Previsioni definitive in corso		PREVISIONI DEL BILANCIO PLURIENNALE		TOTALI		Annonzi							
1		2		3		4		5		6		7		8		9	
Servizio : 5 Funzioni relative alla cultura ed ai beni culturali																	
Servizio : 1 Biblioteche, musei e pinacoteche																	
TITOLO I																	
Spese correnti																	
Personale																	
CO	CO	SV	T	CO	CO	SV	T	CO	CO	SV	T	CO	CO	SV	T	CO	CO
0,00	0,00	0,00	0,00	0,00	0,00	0,00	0,00	0,00	0,00	0,00	0,00	0,00	0,00	0,00	0,00	0,00	0,00
Acquisto di beni di consumo e/o di materie prime																	
CO	CO	SV	T	CO	CO	SV	T	CO	CO	SV	T	CO	CO	SV	T	CO	CO
2.746,69	2.746,69	0,00	0,00	2.950,00	2.950,00	0,00	0,00	2.950,00	2.950,00	0,00	0,00	2.950,00	2.950,00	0,00	0,00	2.950,00	2.950,00
0,00	0,00	0,00	0,00	0,00	0,00	0,00	0,00	0,00	0,00	0,00	0,00	0,00	0,00	0,00	0,00	0,00	0,00
Prestazione di servizi																	
CO	CO	SV	T	CO	CO	SV	T	CO	CO	SV	T	CO	CO	SV	T	CO	CO
28.797,25	28.797,25	0,00	0,00	30.150,00	28.500,00	0,00	0,00	28.500,00	28.500,00	0,00	0,00	28.500,00	28.500,00	0,00	0,00	28.500,00	28.500,00
0,00	0,00	0,00	0,00	0,00	0,00	0,00	0,00	0,00	0,00	0,00	0,00	0,00	0,00	0,00	0,00	0,00	0,00
Utilizzo di beni di terzi																	
CO	CO	SV	T	CO	CO	SV	T	CO	CO	SV	T	CO	CO	SV	T	CO	CO
30.533,38	30.533,38	0,00	0,00	30.700,00	30.700,00	0,00	0,00	30.700,00	30.700,00	0,00	0,00	30.700,00	30.700,00	0,00	0,00	30.700,00	30.700,00
0,00	0,00	0,00	0,00	0,00	0,00	0,00	0,00	0,00	0,00	0,00	0,00	0,00	0,00	0,00	0,00	0,00	0,00
Trasferimenti																	
CO	CO	SV	T	CO	CO	SV	T	CO	CO	SV	T	CO	CO	SV	T	CO	CO
30.533,38	30.533,38	0,00	0,00	30.700,00	30.700,00	0,00	0,00	30.700,00	30.700,00	0,00	0,00	30.700,00	30.700,00	0,00	0,00	30.700,00	30.700,00
0,00	0,00	0,00	0,00	0,00	0,00	0,00	0,00	0,00	0,00	0,00	0,00	0,00	0,00	0,00	0,00	0,00	0,00
Interessi passivi e oneri finanziari diversi																	
CO	CO	SV	T	CO	CO	SV	T	CO	CO	SV	T	CO	CO	SV	T	CO	CO
0,00	0,00	0,00	0,00	0,00	0,00	0,00	0,00	0,00	0,00	0,00	0,00	0,00	0,00	0,00	0,00	0,00	0,00
Imposte e tasse																	
CO	CO	SV	T	CO	CO	SV	T	CO	CO	SV	T	CO	CO	SV	T	CO	CO
0,00	0,00	0,00	0,00	0,00	0,00	0,00	0,00	0,00	0,00	0,00	0,00	0,00	0,00	0,00	0,00	0,00	0,00
Oneri straordinari della gestione corrente																	
CO	CO	SV	T	CO	CO	SV	T	CO	CO	SV	T	CO	CO	SV	T	CO	CO
0,00	0,00	0,00	0,00	0,00	0,00	0,00	0,00	0,00	0,00	0,00	0,00	0,00	0,00	0,00	0,00	0,00	0,00
TOTALE																	
Annonzi																	

BILANCIO PLURIENNALE 2015 - 2017

Servizio:

Interventi		Impegni ultimo esercizio chiuso		Previsioni definitive in corso		PREVISIONI DEL BILANCIO PLURIENNALE		TOTALI		Annonzi							
1		2		3		4		5		6		7		8		9	
Servizio : 4 Funzioni di istruzione pubblica																	
Servizio : 5 Assistenza scolastica, trasporto, refezione e altri servizi																	
TITOLO I																	
Spese correnti																	
Ammortamenti di esercizio																	
CO	CO	SV	T	CO	CO	SV	T	CO	CO	SV	T	CO	CO	SV	T	CO	CO
0,00	0,00	0,00	0,00	0,00	0,00	0,00	0,00	0,00	0,00	0,00	0,00	0,00	0,00	0,00	0,00	0,00	0,00
Acquisizione di beni immobili																	
CO	CO	SV	T	CO	CO	SV	T	CO	CO	SV	T	CO	CO	SV	T	CO	CO
0,00	0,00	0,00	0,00	0,00	0,00	0,00	0,00	0,00	0,00	0,00	0,00	0,00	0,00	0,00	0,00	0,00	0,00
Esposti e servizi onerosi																	
CO	CO	SV	T	CO	CO	SV	T	CO	CO	SV	T	CO	CO	SV	T	CO	CO
0,00	0,00	0,00	0,00	0,00	0,00	0,00	0,00	0,00	0,00	0,00	0,00	0,00	0,00	0,00	0,00	0,00	0,00
Acquisizione di beni mobili, macchine ed attrezzature tecnico-scientifiche																	
CO	CO	SV	T	CO	CO	SV	T	CO	CO	SV	T	CO	CO	SV	T	CO	CO
0,00	0,00	0,00	0,00	0,00	0,00	0,00	0,00	0,00	0,00	0,00	0,00	0,00	0,00	0,00	0,00	0,00	0,00
Incarichi professionali esterni																	
CO	CO	SV	T	CO	CO	SV	T	CO	CO	SV	T	CO	CO	SV	T	CO	CO
0,00	0,00	0,00	0,00	0,00	0,00	0,00	0,00	0,00	0,00	0,00	0,00	0,00	0,00	0,00	0,00	0,00	0,00
TOTALE II																	
CO	CO	SV	T	CO	CO	SV	T	CO	CO	SV	T	CO	CO	SV	T	CO	CO
36.858,95	36.858,95	0,00	0,00	37.850,00	37.950,00	0,00	0,00	38.100,00	38.100,00	0,00	0,00	38.200,00	38.200,00	0,00	0,00	38.200,00	38.200,00
0,00	0,00	0,00	0,00	0,00	0,00	0,00	0,00	0,00	0,00	0,00	0,00	0,00	0,00	0,00	0,00	0,00	0,00
TOTALE (A + B + C)																	
CO	CO	SV	T	CO	CO	SV	T	CO	CO	SV	T	CO	CO	SV	T	CO	CO
36.858,95	36.858,95	0,00	0,00	37.850,00	37.950,00	0,00	0,00	38.100,00	38.100,00	0,00	0,00	38.200,00	38.200,00	0,00	0,00	38.200,00	38.200,00
0,00	0,00	0,00	0,00	0,00	0,00	0,00	0,00	0,00	0,00	0,00	0,00	0,00	0,00	0,00	0,00	0,00	0,00
TOTALE																	
Annonzi																	

BILANCIO PLURIENNALE 2015 - 2017

Servizio:

Servizio:		Interventi		BILANCIO PLURIENNALE 2015 - 2017				
				PREVISIONI DEL BILANCIO PLURIENNALE				
				Annozioni				
1	2	3	4	5	6	7	8	9
Funzione : 5	Impegni ultimo esercizio chiuso	Previsioni definitive esercizio in corso	2015	2016	2017	TOTALE		
Funzioni relative alla cultura ed ai beni culturali								
Servizio : 1								
Biblioteche, musei e pinacoteche								
TTITOLO II								
Spese in conto capitale								
Trasferimenti di capitale	SV	3.750,00	3.750,00	0,00	0,00	0,00	0,00	
Totale Titolo II	SV	3.750,00	10.250,00	0,00	250.000,00	0,00	250.000,00	
Totale Servizio (A + B + C)	CO	65.827,32	63.800,00	62.150,00	62.150,00	62.150,00	186.450,00	
	SV	3.750,00	10.250,00	0,00	250.000,00	0,00	250.000,00	
	T	65.827,32	74.050,00	62.150,00	312.150,00	62.150,00	436.450,00	

Servizio:		Interventi		BILANCIO PLURIENNALE 2015 - 2017				
				PREVISIONI DEL BILANCIO PLURIENNALE				
				Annozioni				
1	2	3	4	5	6	7	8	9
Funzione : 5	Impegni ultimo esercizio chiuso	Previsioni definitive esercizio in corso	2015	2016	2017	TOTALE		
Funzioni relative alla cultura ed ai beni culturali								
Servizio : 1								
Biblioteche, musei e pinacoteche								
TTITOLO I								
Spese correnti								
Armiamenti di esercizio	CO	0,00	0,00	0,00	0,00	0,00	0,00	
	SV	0,00	0,00	0,00	0,00	0,00	0,00	
	T	0,00	0,00	0,00	0,00	0,00	0,00	
Totale Titolo I	CO	62.077,32	63.800,00	62.150,00	62.150,00	62.150,00	186.450,00	
	SV	0,00	0,00	0,00	0,00	0,00	0,00	
	T	62.077,32	63.800,00	62.150,00	62.150,00	62.150,00	186.450,00	
TTITOLO II								
Spese in conto capitale								
Acquisizione di beni immobili	SV	0,00	0,00	0,00	250.000,00	0,00	250.000,00	
Esproprietà e servizi onerosi	SV	0,00	0,00	0,00	0,00	0,00	0,00	
Acquisizione di beni mobili	SV	0,00	0,00	0,00	0,00	0,00	0,00	
Acquisizione di beni mobili, macchine ed attrezzature tecnico-scientifiche	SV	0,00	0,00	0,00	0,00	0,00	0,00	
Incarichi professionali esterni	SV	0,00	6.500,00	0,00	0,00	0,00	0,00	

Servizio:	Interventi		PREVISIONI DEL BILANCIO PLURIENNALE					Annotazioni	
	2	3	4	5	6	7	8		9
			Impegni ultimo esercizio chiuso	Previsioni definitive esercizio in corso	2015	2016	2017	TOTALE	
Funzione : 6 Servizio : 1 Fuzioni del settore sportivo e ricreativo Piscine comunali	TTITOLO I Specie correnti	Personale	CO	0,00	0,00	0,00	0,00	0,00	0,00
		SV	0,00	0,00	0,00	0,00	0,00	0,00	0,00
Funzione : 6 Servizio : 1 Fuzioni del settore sportivo e ricreativo Piscine comunali	TTITOLO I Specie correnti	Acquisizione di beni immobili	SV	0,00	0,00	0,00	0,00	0,00	0,00
		ESpropri e servizi onerosi	SV	0,00	0,00	0,00	0,00	0,00	0,00
Funzione : 6 Servizio : 1 Fuzioni del settore sportivo e ricreativo Piscine comunali	TTITOLO II Specie in conto capitale	Acquisizione di beni mobili, macchine ed attrezzature tecnico-scientifiche	SV	0,00	0,00	0,00	0,00	0,00	0,00
		Incarichi professionali esterni	SV	0,00	0,00	0,00	0,00	0,00	0,00
Funzione : 6 Servizio : 1 Fuzioni del settore sportivo e ricreativo Piscine comunali	TTITOLO II Specie in conto capitale	Totale Titolo II	SV	0,00	0,00	0,00	0,00	0,00	0,00
		Totale Titolo II	T	0,00	0,00	0,00	0,00	0,00	0,00
Funzione : 6 Servizio : 1 Fuzioni del settore sportivo e ricreativo Piscine comunali	TTITOLO I Specie correnti	Totale Titolo I	CO	0,00	0,00	0,00	0,00	0,00	0,00
		Totale Titolo I	SV	0,00	0,00	0,00	0,00	0,00	0,00
Funzione : 6 Servizio : 1 Fuzioni del settore sportivo e ricreativo Piscine comunali	TTITOLO II Specie in conto capitale	Totale Servizio (A + B + C)	CO	0,00	0,00	0,00	0,00	0,00	0,00
		Totale Servizio (A + B + C)	SV	0,00	0,00	0,00	0,00	0,00	0,00

BILANCIO PLURIENNALE 2015 - 2017

Servizio:

Servizio:	Interventi		PREVISIONI DEL BILANCIO PLURIENNALE					Annotazioni	
	2	3	4	5	6	7	8		9
			Impegni ultimo esercizio chiuso	Previsioni definitive esercizio in corso	2015	2016	2017	TOTALE	
Funzione : 5 Servizio : 2 Teatri, attività culturali e servizi diversi nel settore culturale	TTITOLO II Specie in conto capitale	Trasferimenti di capitale	SV	0,00	0,00	0,00	0,00	0,00	0,00
		Totale Titolo II	SV	400.000,00	282.007,48	282.007,48	150.000,00	432.007,48	108.050,00
Funzione : 5 Servizio : 2 Teatri, attività culturali e servizi diversi nel settore culturale	TTITOLO II Specie in conto capitale	Totale Servizio (A + B + C)	CO	444.490,95	45.400,00	44.050,00	32.300,00	181.700,00	540.057,48
		Totale Servizio (A + B + C)	SV	400.000,00	0,00	282.007,48	0,00	150.000,00	432.007,48

BILANCIO PLURIENNALE 2015 - 2017

Servizio:

		PREVISIONI DEL BILANCIO PLURIENNALE					TOTALE		Ammissioni	
		2015	2016	2017	TOTALE		2015	2016	2017	TOTALE
		4	5	6	7	8	9			
		Impiegni ultimo esercizio chiuso	Previsioni definitive esercizio in corso							
		3	4							
		2	3							
Funzioni : 6 Funzioni del settore sportivo e ricreativo										
Servizio : 2 Stadio comunale, palazzo dello sport ed altri impianti										
TITOLO I										
Spese correnti										
Ammortamenti di esercizio		CO	0,00	0,00	0,00	0,00	0,00	0,00	0,00	0,00
		SV	0,00	0,00	0,00	0,00	0,00	0,00	0,00	0,00
Totale Titolo I		CO	33.863,37	37.750,00	33.050,00	33.050,00	33.050,00	33.050,00	33.050,00	99.150,00
		SV	0,00	0,00	0,00	0,00	0,00	0,00	0,00	0,00
TITOLO II		T	33.863,37	37.750,00	33.050,00	33.050,00	33.050,00	33.050,00	33.050,00	99.150,00
Spese in conto capitale										
Acquisizione di beni immobili		SV	0,00	0,00	0,00	0,00	0,00	0,00	0,00	0,00
Esposti e servizi onerosi		SV	0,00	0,00	0,00	0,00	0,00	0,00	0,00	0,00
Acquisizione di beni mobili, macchine ed attrezzature tecnico-scientifiche		SV	7.260,00	6.000,00	0,00	0,00	0,00	0,00	0,00	0,00
Incarichi professionali esterni		SV	0,00	0,00	0,00	0,00	0,00	0,00	0,00	0,00

BILANCIO PLURIENNALE 2015 - 2017

Servizio:

		PREVISIONI DEL BILANCIO PLURIENNALE					TOTALE		Ammissioni	
		2015	2016	2017	TOTALE		2015	2016	2017	TOTALE
		4	5	6	7	8	9			
		Impiegni ultimo esercizio chiuso	Previsioni definitive esercizio in corso							
		3	4							
		2	3							
Funzioni : 6 Funzioni del settore sportivo e ricreativo										
Servizio : 2 Stadio comunale, palazzo dello sport ed altri impianti										
TITOLO I										
Spese correnti										
Personale		CO	0,00	0,00	0,00	0,00	0,00	0,00	0,00	0,00
		SV	0,00	0,00	0,00	0,00	0,00	0,00	0,00	0,00
Trasferimenti		CO	0,00	0,00	0,00	0,00	0,00	0,00	0,00	0,00
		SV	0,00	0,00	0,00	0,00	0,00	0,00	0,00	0,00
Utilizzo di beni di terzi		CO	0,00	0,00	0,00	0,00	0,00	0,00	0,00	0,00
		T	13.602,15	16.500,00	13.800,00	13.800,00	13.800,00	13.800,00	13.800,00	41.400,00
Prestazione di servizi		CO	13.602,15	16.500,00	13.800,00	13.800,00	13.800,00	13.800,00	13.800,00	41.400,00
		SV	0,00	0,00	0,00	0,00	0,00	0,00	0,00	0,00
Acquisto di beni di consumo e/o di materie prime		CO	225,06	250,00	250,00	250,00	250,00	250,00	250,00	750,00
		SV	0,00	0,00	0,00	0,00	0,00	0,00	0,00	0,00
T		T	225,06	250,00	250,00	250,00	250,00	250,00	250,00	750,00
Interessi passivi e oneri finanziari diversi		CO	20.036,16	21.000,00	19.000,00	19.000,00	19.000,00	19.000,00	19.000,00	57.000,00
		SV	0,00	0,00	0,00	0,00	0,00	0,00	0,00	0,00
Imposte e tasse		T	20.036,16	21.000,00	19.000,00	19.000,00	19.000,00	19.000,00	19.000,00	57.000,00
CO		CO	0,00	0,00	0,00	0,00	0,00	0,00	0,00	0,00
SV		SV	0,00	0,00	0,00	0,00	0,00	0,00	0,00	0,00
Oneri straordinari della gestione corrente		CO	0,00	0,00	0,00	0,00	0,00	0,00	0,00	0,00
		SV	0,00	0,00	0,00	0,00	0,00	0,00	0,00	0,00
T		T	0,00	0,00	0,00	0,00	0,00	0,00	0,00	0,00

BILANCIO PLURIENNALE 2015 - 2017

Servizio:

		BILANCIO PLURIENNALE 2015 - 2017					Servizio: 7 Funzioni nel campo turistico	
		PREVISIONI DEL BILANCIO PLURIENNALE						
		2015	2016	2017	TOTALE			Annunziatori
1	2	3	4	5	6	7	8	9
Interventi	Impegni ultimo esercizio chiuso	esercizio chiuso	in corso	definitive	esercizio			
Funzione : 7 Funzioni nel campo turistico								
Servizio : 1 Servizi turistici								
TTTULO I								
Spese correnti								
Personale								
CO	0,00	0,00	0,00	0,00	0,00	0,00	0,00	0,00
SV	0,00	0,00	0,00	0,00	0,00	0,00	0,00	0,00
T	0,00	0,00	0,00	0,00	0,00	0,00	0,00	0,00
CO	1.677,04	2.000,00	2.800,00	2.800,00	2.800,00	2.800,00	8.400,00	0,00
SV	0,00	0,00	0,00	0,00	0,00	0,00	0,00	0,00
T	1.677,04	2.000,00	2.800,00	2.800,00	2.800,00	2.800,00	8.400,00	0,00
CO	11.600,66	12.500,00	11.500,00	11.500,00	11.000,00	10.500,00	33.000,00	0,00
SV	0,00	0,00	0,00	0,00	0,00	0,00	0,00	0,00
T	11.600,66	12.500,00	11.500,00	11.500,00	11.000,00	10.500,00	33.000,00	0,00
CO	14.500,00	14.500,00	14.500,00	13.800,00	13.300,00	13.300,00	41.400,00	0,00
SV	0,00	0,00	0,00	0,00	0,00	0,00	0,00	0,00
T	14.500,00	14.500,00	14.500,00	13.800,00	13.300,00	13.300,00	41.400,00	0,00
TTTULO II								
Spese in conto capitale								
Acquisizione di beni immobili								
SV	7.538,94	0,00	6.000,00	186.000,00	2.506.000,00	2.698.000,00	0,00	0,00
SV	0,00	0,00	0,00	0,00	0,00	0,00	0,00	0,00
SV	0,00	0,00	0,00	0,00	0,00	0,00	0,00	0,00
Acquisizione di beni mobili, macchine ed attrezzature tecnico-scientifiche								

		BILANCIO PLURIENNALE 2015 - 2017					Servizio: 6 Funzioni del settore sportivo e ricreativo	
		PREVISIONI DEL BILANCIO PLURIENNALE						
		2015	2016	2017	TOTALE			Annunziatori
1	2	3	4	5	6	7	8	9
Interventi	Impegni ultimo esercizio chiuso	esercizio chiuso	in corso	definitive	esercizio			
Funzione : 6 Funzioni del settore sportivo e ricreativo								
Servizio : 3 Manifestazioni diverse nel settore sportivo e ricreativo								
TTTULO I								
Spese correnti								
Ammortamenti di esercizio								
CO	0,00	0,00	0,00	0,00	0,00	0,00	0,00	0,00
SV	0,00	0,00	0,00	0,00	0,00	0,00	0,00	0,00
T	0,00	0,00	0,00	0,00	0,00	0,00	0,00	0,00
CO	46.500,00	46.500,00	34.500,00	34.500,00	34.500,00	34.500,00	103.500,00	0,00
SV	0,00	0,00	0,00	0,00	0,00	0,00	0,00	0,00
T	46.500,00	46.500,00	34.500,00	34.500,00	34.500,00	34.500,00	103.500,00	0,00
TTTULO II								
Spese in conto capitale								
Acquisizione di beni immobili								
SV	0,00	0,00	0,00	0,00	0,00	0,00	0,00	0,00
SV	0,00	0,00	0,00	0,00	0,00	0,00	0,00	0,00
SV	0,00	0,00	0,00	0,00	0,00	0,00	0,00	0,00
Acquisizione di beni mobili, macchine ed attrezzature tecnico-scientifiche								
SV	0,00	0,00	0,00	0,00	0,00	0,00	0,00	0,00
SV	0,00	0,00	0,00	0,00	0,00	0,00	0,00	0,00
SV	0,00	0,00	0,00	0,00	0,00	0,00	0,00	0,00
Esposti e servizi onerosi								
SV	0,00	0,00	0,00	0,00	0,00	0,00	0,00	0,00
SV	0,00	0,00	0,00	0,00	0,00	0,00	0,00	0,00
SV	0,00	0,00	0,00	0,00	0,00	0,00	0,00	0,00
Incarchi professionali esteri								
SV	0,00	0,00	0,00	0,00	0,00	0,00	0,00	0,00
SV	0,00	0,00	0,00	0,00	0,00	0,00	0,00	0,00
TTTULO III								
Totale Servizio (A + B + C)								
CO	46.500,00	46.500,00	34.500,00	34.500,00	34.500,00	34.500,00	103.500,00	0,00
SV	0,00	0,00	0,00	0,00	0,00	0,00	0,00	0,00
T	46.500,00	46.500,00	34.500,00	34.500,00	34.500,00	34.500,00	103.500,00	0,00

		Interventi		PREVISIONI DEL BILANCIO PLURIENNALE		TOTALE		Annozioni	
		1		2		3		4	
		Funzione : 7 Funzioni nel campo turistico		Servizio : 2 Manifestazioni turistiche		TTITOLO I Spese correnti		Personale	
		CO		CO		CO		CO	
		T		T		T		T	
		SV		SV		SV		SV	
		CO		CO		CO		CO	
		T		T		T		T	
		SV		SV		SV		SV	
		CO		CO		CO		CO	
		T		T		T		T	
		SV		SV		SV		SV	
		CO		CO		CO		CO	
		T		T		T		T	
		SV		SV		SV		SV	
		CO		CO		CO		CO	
		T		T		T		T	
		SV		SV		SV		SV	
		CO		CO		CO		CO	
		T		T		T		T	
		SV		SV		SV		SV	
		CO		CO		CO		CO	
		T		T		T		T	
		SV		SV		SV		SV	
		CO		CO		CO		CO	
		T		T		T		T	
		SV		SV		SV		SV	
		CO		CO		CO		CO	
		T		T		T		T	
		SV		SV		SV		SV	
		CO		CO		CO		CO	
		T		T		T		T	
		SV		SV		SV		SV	
		CO		CO		CO		CO	
		T		T		T		T	
		SV		SV		SV		SV	
		CO		CO		CO		CO	
		T		T		T		T	
		SV		SV		SV		SV	
		CO		CO		CO		CO	
		T		T		T		T	
		SV		SV		SV		SV	
		CO		CO		CO		CO	
		T		T		T		T	
		SV		SV		SV		SV	
		CO		CO		CO		CO	
		T		T		T		T	
		SV		SV		SV		SV	
		CO		CO		CO		CO	
		T		T		T		T	
		SV		SV		SV		SV	
		CO		CO		CO		CO	
		T		T		T		T	
		SV		SV		SV		SV	
		CO		CO		CO		CO	
		T		T		T		T	
		SV		SV		SV		SV	
		CO		CO		CO		CO	
		T		T		T		T	
		SV		SV		SV		SV	
		CO		CO		CO		CO	
		T		T		T		T	
		SV		SV		SV		SV	
		CO		CO		CO		CO	
		T		T		T		T	
		SV		SV		SV		SV	
		CO		CO		CO		CO	
		T		T		T		T	
		SV		SV		SV		SV	
		CO		CO		CO		CO	
		T		T		T		T	
		SV		SV		SV		SV	
		CO		CO		CO		CO	
		T		T		T		T	
		SV		SV		SV		SV	
		CO		CO		CO		CO	
		T		T		T		T	
		SV		SV		SV		SV	
		CO		CO		CO		CO	
		T		T		T		T	
		SV		SV		SV		SV	
		CO		CO		CO		CO	
		T		T		T		T	
		SV		SV		SV		SV	
		CO		CO		CO		CO	
		T		T		T		T	
		SV		SV		SV		SV	
		CO		CO		CO		CO	
		T		T		T		T	
		SV		SV		SV		SV	
		CO		CO		CO		CO	
		T		T		T		T	
		SV		SV		SV		SV	
		CO		CO		CO		CO	
		T		T		T		T	
		SV		SV		SV		SV	
		CO		CO		CO		CO	
		T		T		T		T	
		SV		SV		SV		SV	
		CO		CO		CO		CO	
		T		T		T		T	
		SV		SV		SV		SV	
		CO		CO		CO		CO	
		T		T		T		T	
		SV		SV		SV		SV	
		CO		CO		CO		CO	
		T		T		T		T	
		SV		SV		SV		SV	
		CO		CO		CO		CO	
		T		T		T		T	
		SV		SV		SV		SV	
		CO		CO		CO		CO	
		T		T		T		T	
		SV		SV		SV		SV	
		CO		CO		CO		CO	
		T		T		T		T	
		SV		SV		SV		SV	
		CO		CO		CO		CO	
		T		T		T		T	
		SV		SV		SV		SV	
		CO		CO		CO		CO	
		T		T		T		T	
		SV		SV		SV		SV	
		CO		CO		CO		CO	
		T		T		T		T	
		SV		SV		SV		SV	
		CO		CO		CO		CO	
		T		T		T		T	
		SV		SV		SV		SV	
		CO		CO		CO		CO	
		T		T		T		T	
		SV		SV		SV		SV	
		CO		CO		CO		CO	
		T		T		T		T	
		SV		SV		SV		SV	
		CO		CO		CO		CO	
		T		T		T		T	
		SV		SV		SV		SV	
		CO		CO		CO		CO	
		T		T		T		T	
		SV		SV		SV		SV	
		CO		CO		CO		CO	
		T		T		T		T	
		SV		SV		SV		SV	
		CO		CO		CO		CO	
		T		T		T		T	
		SV		SV		SV		SV	
		CO		CO		CO		CO	
		T		T		T		T	
		SV		SV		SV		SV	
		CO		CO		CO		CO	
		T		T		T		T	
		SV		SV		SV		SV	
		CO		CO		CO		CO	
		T		T		T		T	
		SV		SV		SV		SV	
		CO		CO		CO		CO	
		T		T		T		T	
		SV		SV		SV		SV	
		CO		CO		CO		CO	
		T		T		T		T	
		SV		SV		SV		SV	
		CO		CO		CO		CO	
		T		T		T		T	
		SV		SV		SV		SV	
		CO		CO		CO		CO	
		T		T		T		T	
		SV		SV		SV		SV	
		CO		CO		CO		CO	
		T		T		T		T	
		SV		SV		SV		SV	
		CO		CO		CO		CO	
		T		T		T		T	
		SV		SV		SV		SV	
		CO		CO		CO		CO	
		T		T		T		T	
		SV		SV		SV		SV	
		CO		CO		CO		CO	
		T		T		T		T	
		SV		SV		SV		SV	
		CO		CO		CO		CO	
		T		T		T		T	
		SV		SV		SV		SV	
		CO		CO		CO		CO	
		T		T		T		T	
		SV		SV		SV		SV	
		CO		CO		CO		CO	
		T		T		T		T	
		SV		SV		SV		SV	
		CO		CO		CO		CO	
		T		T		T		T	
		SV		SV		SV		SV	
		CO		CO		CO		CO	
		T		T		T		T	
		SV		SV		SV		SV	
		CO		CO		CO		CO	
		T		T		T		T	
		SV		SV		SV		SV	
		CO		CO		CO		CO	
		T		T		T		T	
		SV		SV		SV		SV	
		CO		CO		CO		CO	
		T		T		T		T	
		SV		SV		SV		SV	
		CO		CO		CO		CO	
		T		T		T		T	
		SV		SV		SV		SV	
		CO		CO		CO		CO	
		T		T		T		T	
		SV		SV		SV		SV	
		CO		CO		CO		CO	
		T		T		T		T	
		SV		SV		SV		SV	
		CO		CO		CO		CO	
		T		T		T		T	
		SV		SV		SV		SV	
		CO		CO		CO		CO	
		T		T		T		T	
		SV		SV		SV		SV	
		CO		CO		CO		CO	
		T		T		T		T	
		SV		SV					

Servizio	1	2	3	4	5	6	7	8	9	Interventi									
										Impiegni ultimo esercizio chiuso	Previsioni definitive esercizio in corso								
Funzione : 8 Funzioni nel campo della viabilità e dei trasporti Servizio : 1 Viabilità, circolazione stradale e servizi connessi	TTITOLO II Spese in conto capitale	SV	38.000,00	0,00	0,00	0,00	0,00	0,00	0,00	0,00	TOTALE								
												Titolo II	SV	191.000,00	120.500,00	388.277,56	100.000,00	220.200,00	708.477,56
Totale Titolo II		SV	191.000,00	120.500,00	388.277,56	100.000,00	220.200,00	708.477,56											
Totale Servizio (A + B + C)		CO	258.602,06	67.120,00	68.510,00	456.787,56	167.050,00	287.250,00	911.087,56										

BILANCIO PLURIENNALE 2015 - 2017

Servizio:

Servizio	1	2	3	4	5	6	7	8	9	Interventi									
										Impiegni ultimo esercizio chiuso	Previsioni definitive esercizio in corso								
Funzione : 8 Funzioni nel campo della viabilità e dei trasporti Servizio : 1 Viabilità, circolazione stradale e servizi connessi	TTITOLO I Spese correnti	CO	0,00	0,00	0,00	0,00	0,00	0,00	0,00	0,00	TOTALE								
												Titolo I	SV	0,00	0,00	0,00	0,00	0,00	0,00
Totale Titolo I		SV	153.000,00	120.500,00	388.277,56	100.000,00	220.200,00	708.477,56											
Funzione : 8 Funzioni nel campo della viabilità e dei trasporti Servizio : 1 Viabilità, circolazione stradale e servizi connessi	TTITOLO II Spese in conto capitale	SV	0,00	0,00	0,00	0,00	0,00	0,00	0,00	0,00	TOTALE								
												Titolo II	SV	0,00	0,00	0,00	0,00	0,00	0,00
Totale Titolo II		SV	0,00	0,00	0,00	0,00	0,00	0,00											
Totale Servizio (A + B + C)		SV	0,00	0,00	0,00	0,00	0,00	0,00	0,00										

BILANCIO PLURIENNALE 2015 - 2017

Servizio:

Interventi		1		2		3		4		5		6		7		8		9	
Anno	Ammissioni	CO	SV	T	CO	SV	T	CO	SV	T	CO	SV	T	CO	SV	T	CO	SV	T
Funzione : 8 Funzioni nel campo della viabilità e dei trasporti																			
Servizio : 2 Illuminazione pubblica e servizi connessi																			
TTITOLO I																			
Spese correnti																			
Arrotondamenti di esercizio																			
CO																			
SV																			
T																			
Totale Titolo I																			
CO																			
SV																			
T																			
Titolo II																			
Spese in conto capitale																			
Acquisizione di beni immobili																			
Esproprietà e servizi onerosi																			
Acquisizione di beni mobili, macchine ed attrezzature tecnico-scientifiche																			
Incarichi professionali esterni																			
CO																			
SV																			
T																			

BILANCIO PLURIENNALE 2015 - 2017

Servizio:

Interventi		1		2		3		4		5		6		7		8		9	
Anno	Ammissioni	CO	SV	T	CO	SV	T	CO	SV	T	CO	SV	T	CO	SV	T	CO	SV	T
Funzione : 8 Funzioni nel campo della viabilità e dei trasporti																			
Servizio : 2 Illuminazione pubblica e servizi connessi																			
TTITOLO I																			
Spese correnti																			
Personale																			
CO																			
SV																			
T																			
Acquisto di beni di consumo e/o di materiale prime																			
CO																			
SV																			
T																			
Utilizzo di beni di terzi																			
CO																			
SV																			
T																			
Trasferimenti																			
CO																			
SV																			
T																			
Interessi passivi e oneri finanziari diversi																			
CO																			
SV																			
T																			
Imposte e tasse																			
CO																			
SV																			
T																			
Oneri straordinari della gestione corrente																			
CO																			
SV																			
T																			

BILANCIO PLURIENNALE 2015 - 2017

Servizio:

Servizio:		BILANCIO PLURIENNALE 2015 - 2017								
Interventi		1	2	3	4	5	6	7	8	9
Funzione : 8		Funzioni nel campo della pubblica e dei trasporti								
Funzione : 3		Trasporti pubblici locali e servizi comuni								
TTITOLO I		Spese correnti								
Personale		CO	0,00	0,00	0,00	0,00	0,00	0,00	0,00	0,00
		SV	0,00	0,00	0,00	0,00	0,00	0,00	0,00	0,00
Totale Titolo I		CO	0,00	0,00	0,00	0,00	0,00	0,00	0,00	0,00
		SV	0,00	0,00	0,00	0,00	0,00	0,00	0,00	0,00
TTITOLO II		Spese in conto capitale								
Acquisizione di beni immobili		SV	0,00	0,00	0,00	0,00	0,00	0,00	0,00	0,00
Esposti e servizi onerosi		SV	0,00	0,00	0,00	0,00	0,00	0,00	0,00	0,00
Acquisizione di beni mobili, macchine ed attrezzature tecnico-scientifiche		SV	0,00	0,00	0,00	0,00	0,00	0,00	0,00	0,00
Incarichi professionali esterni		SV	0,00	0,00	0,00	0,00	0,00	0,00	0,00	0,00
Totale Titolo II		SV	0,00	0,00	0,00	0,00	0,00	0,00	0,00	0,00
Totale Servizio (A + B + C)		CO	0,00	0,00	0,00	0,00	0,00	0,00	0,00	0,00
		SV	0,00	0,00	0,00	0,00	0,00	0,00	0,00	0,00
		T	0,00	0,00	0,00	0,00	0,00	0,00	0,00	0,00

Servizio:		BILANCIO PLURIENNALE 2015 - 2017								
Interventi		1	2	3	4	5	6	7	8	9
Funzione : 8		Funzioni nel campo della pubblica e dei trasporti								
Funzione : 2		Illuminazione pubblica e servizi comuni								
TTITOLO II		Spese in conto capitale								
Trasferimenti di capitale		SV	0,00	0,00	0,00	0,00	0,00	0,00	0,00	0,00
Totale Titolo II		SV	0,00	0,00	0,00	0,00	0,00	0,00	0,00	0,00
Totale Servizio (A + B + C)		CO	89.492,21	95.500,00	97.000,00	97.000,00	99.000,00	101.000,00	297.000,00	0,00
		SV	0,00	0,00	0,00	0,00	0,00	0,00	0,00	0,00
		T	89.492,21	95.500,00	97.000,00	97.000,00	99.000,00	101.000,00	297.000,00	0,00

Servizio:		BILANCIO PLURIENNALE 2015 - 2017									
Interventi		1	2	3	4	5	6	7	8	9	
Funzione : 9		Funzioni riguardanti la gestione del territorio e dell'ambiente									
Servizio : 1		Urbanistica e gestione del territorio									
TITOLO I		Spese correnti									
Ammortamenti di esercizio		CO	T	CO	T	CO	T	CO	T	CO	T
Totale Titolo I		0,00	0,00	0,00	0,00	0,00	0,00	0,00	0,00	0,00	0,00
Spese in conto capitale		T	CO	T	CO	T	CO	T	CO	T	CO
Totale Titolo II		0,00	0,00	0,00	0,00	0,00	0,00	0,00	0,00	0,00	0,00
Funzione : 9		Funzioni riguardanti la gestione del territorio e dell'ambiente									
Servizio : 1		Urbanistica e gestione del territorio									
TITOLO II		Spese in conto capitale									
Acquisizione di beni immobili		SV	SV	SV	SV	SV	SV	SV	SV	SV	SV
Espropri e servizi onerosi		SV	SV	SV	SV	SV	SV	SV	SV	SV	SV
Acquisizione di beni mobili, macchine ed attrezzature tecnico-scientifiche		SV	SV	SV	SV	SV	SV	SV	SV	SV	SV
Incarichi professionali esterni		SV	SV	SV	SV	SV	SV	SV	SV	SV	SV
Totale Titolo II		0,00	0,00	0,00	0,00	0,00	0,00	0,00	0,00	0,00	0,00
Totale Servizio (A + B + C)		CO	T	CO	T	CO	T	CO	T	CO	T
		0,00	0,00	0,00	0,00	0,00	0,00	0,00	0,00	0,00	0,00
Annozioni		TOTALE									

BILANCIO PLURIENNALE 2015 - 2017

Servizio:

Servizio:		BILANCIO PLURIENNALE 2015 - 2017									
Interventi		1	2	3	4	5	6	7	8	9	
Funzione : 9		Funzioni riguardanti la gestione del territorio e dell'ambiente									
Servizio : 1		Urbanistica e gestione del territorio									
TITOLO I		Spese correnti									
Personale		CO	SV	CO	SV	CO	SV	CO	SV	CO	SV
Acquisto di beni di consumo e/o di materiale prime		CO	CO	CO	CO	CO	CO	CO	CO	CO	CO
Prestazione di servizi		CO	CO	CO	CO	CO	CO	CO	CO	CO	CO
Utilizzo di beni di forza		CO	CO	CO	CO	CO	CO	CO	CO	CO	CO
Trasferimenti		CO	CO	CO	CO	CO	CO	CO	CO	CO	CO
Interessi passivi e oneri finanziari diversi		CO	CO	CO	CO	CO	CO	CO	CO	CO	CO
Imposte e tasse		CO	CO	CO	CO	CO	CO	CO	CO	CO	CO
Oneri straordinari della gestione corrente		CO	CO	CO	CO	CO	CO	CO	CO	CO	CO
Totale Titolo I		0,00	0,00	0,00	0,00	0,00	0,00	0,00	0,00	0,00	0,00
Annozioni		TOTALE									

BILANCIO PLURIENNALE 2015 - 2017

Servizio:

Interventi		1		PREVISIONI DEL BILANCIO PLURIENNALE					9	
		2	3	4	5	6	7	8	9	
CO	SV	T	Impegno ultimo esercizio chiuso	Previsioni definitive in corso	2015	2016	2017	TOTALE	Annozioni	
					CO	SV	T	CO		SV
Funzione : 9 Funzioni riguardanti la gestione del territorio e dell'ambiente Servizio : 2 Edilizia residenziale pubblica locale e piani di edilizia economico-popolare										
TITOLO I										
Specie contrari										
Ammortamenti di esercizio										
CO	SV	T	0,00	0,00	0,00	0,00	0,00	0,00	0,00	
SV	CO	T	0,00	0,00	0,00	0,00	0,00	0,00	0,00	
TITOLO II										
Specie in conto capitale										
Acquisizione di beni immobili										
SV	CO	T	0,00	0,00	0,00	0,00	0,00	0,00	0,00	
CO	SV	T	0,00	0,00	0,00	0,00	0,00	0,00	0,00	
Espropri e servizi onerosi										
SV	CO	T	0,00	0,00	0,00	0,00	0,00	0,00	0,00	
CO	SV	T	0,00	0,00	0,00	0,00	0,00	0,00	0,00	
Acquisizione di beni mobili, macchine ed attrezzature tecnico-scientifiche										
SV	CO	T	0,00	0,00	0,00	0,00	0,00	0,00	0,00	
CO	SV	T	0,00	0,00	0,00	0,00	0,00	0,00	0,00	
Incarichi professionali esterni										
SV	CO	T	0,00	0,00	0,00	0,00	0,00	0,00	0,00	
CO	SV	T	0,00	0,00	0,00	0,00	0,00	0,00	0,00	
Totale Titolo II										
SV	CO	T	0,00	0,00	0,00	0,00	0,00	0,00	0,00	
CO	SV	T	0,00	0,00	0,00	0,00	0,00	0,00	0,00	
Totale Servizio (A + B + C)										
SV	CO	T	0,00	0,00	0,00	0,00	0,00	0,00	0,00	
CO	SV	T	0,00	0,00	0,00	0,00	0,00	0,00	0,00	

BILANCIO PLURIENNALE 2015 - 2017

Servizio:

Interventi		1		PREVISIONI DEL BILANCIO PLURIENNALE					9	
		2	3	4	5	6	7	8	9	
CO	SV	T	Impegno ultimo esercizio chiuso	Previsioni definitive in corso	2015	2016	2017	TOTALE	Annozioni	
					CO	SV	T	CO		SV
Funzione : 9 Funzioni riguardanti la gestione del territorio e dell'ambiente Servizio : 2 Edilizia residenziale pubblica locale e piani di edilizia economico-popolare										
TITOLO I										
Specie contrari										
Personale										
CO	SV	T	0,00	0,00	0,00	0,00	0,00	0,00	0,00	
SV	CO	T	0,00	0,00	0,00	0,00	0,00	0,00	0,00	
Acquisito di beni di consumo e/o di materie prime										
CO	SV	T	0,00	0,00	0,00	0,00	0,00	0,00	0,00	
SV	CO	T	0,00	0,00	0,00	0,00	0,00	0,00	0,00	
Prestazione di servizi										
CO	SV	T	0,00	0,00	0,00	0,00	0,00	0,00	0,00	
SV	CO	T	0,00	0,00	0,00	0,00	0,00	0,00	0,00	
Utilizzo di beni di terzi										
CO	SV	T	0,00	0,00	0,00	0,00	0,00	0,00	0,00	
SV	CO	T	0,00	0,00	0,00	0,00	0,00	0,00	0,00	
Trasferimenti										
CO	SV	T	0,00	0,00	0,00	0,00	0,00	0,00	0,00	
SV	CO	T	0,00	0,00	0,00	0,00	0,00	0,00	0,00	
Interessi passivi e oneri finanziari diversi										
CO	SV	T	0,00	0,00	0,00	0,00	0,00	0,00	0,00	
SV	CO	T	0,00	0,00	0,00	0,00	0,00	0,00	0,00	
Imposte e tasse										
CO	SV	T	0,00	0,00	0,00	0,00	0,00	0,00	0,00	
SV	CO	T	0,00	0,00	0,00	0,00	0,00	0,00	0,00	
Oneri straordinari della gestione corrente										
CO	SV	T	0,00	0,00	0,00	0,00	0,00	0,00	0,00	
SV	CO	T	0,00	0,00	0,00	0,00	0,00	0,00	0,00	
Totale Titolo I										
SV	CO	T	0,00	0,00	0,00	0,00	0,00	0,00	0,00	
CO	SV	T	0,00	0,00	0,00	0,00	0,00	0,00	0,00	
Totale Servizio										
SV	CO	T	0,00	0,00	0,00	0,00	0,00	0,00	0,00	
CO	SV	T	0,00	0,00	0,00	0,00	0,00	0,00	0,00	

BILANCIO PLURIENNALE 2015 - 2017

Servizio:

Interventi		Impegno ultimo esercizio chiuso		Previsioni definitive esercizio in corso		PREVISIONI DEL BILANCIO PLURIENNALE		TOTALE		Annuazioni	
1	2	3	4	5	6	7	8	9	9	9	9
Funzione : 9 Funzioni riguardanti la gestione del territorio e dell'ambiente											
Servizio : 4 Servizio idrico integrato											
TTITOLO I Spese correnti											
Ammortamenti di esercizio											
CO	0,00	0,00	0,00	0,00	0,00	0,00	0,00	0,00	0,00	0,00	0,00
SV	0,00	0,00	0,00	0,00	0,00	0,00	0,00	0,00	0,00	0,00	0,00
T	0,00	0,00	0,00	0,00	0,00	0,00	0,00	0,00	0,00	0,00	0,00
Totale Titolo I											
CO	14.299,44	13.600,00	13.500,00	13.500,00	13.500,00	13.500,00	13.500,00	40.500,00	0,00	40.500,00	0,00
SV	0,00	0,00	0,00	0,00	0,00	0,00	0,00	0,00	0,00	0,00	0,00
T	14.299,44	13.600,00	13.500,00	13.500,00	13.500,00	13.500,00	13.500,00	40.500,00	0,00	40.500,00	0,00
TTITOLO II Spese in conto capitale											
Acquisizione di beni immobili											
SV	100.000,00	0,00	0,00	0,00	0,00	0,00	0,00	0,00	0,00	0,00	0,00
Espropri e servizi onerosi											
SV	0,00	0,00	0,00	0,00	0,00	0,00	0,00	0,00	0,00	0,00	0,00
Acquisizione di beni mobili, macchine ed attrezzature tecnico-scientifiche											
SV	0,00	0,00	0,00	0,00	0,00	0,00	0,00	0,00	0,00	0,00	0,00
Incarichi professionali esterni											
SV	0,00	0,00	0,00	0,00	0,00	0,00	0,00	0,00	0,00	0,00	0,00

BILANCIO PLURIENNALE 2015 - 2017

Servizio:

Interventi		Impegno ultimo esercizio chiuso		Previsioni definitive esercizio in corso		PREVISIONI DEL BILANCIO PLURIENNALE		TOTALE		Annuazioni	
1	2	3	4	5	6	7	8	9	9	9	9
Funzione : 9 Funzioni riguardanti la gestione del territorio e dell'ambiente											
Servizio : 4 Servizio idrico integrato											
TTITOLO I Spese correnti											
Personale											
CO	0,00	0,00	0,00	0,00	0,00	0,00	0,00	0,00	0,00	0,00	0,00
SV	0,00	0,00	0,00	0,00	0,00	0,00	0,00	0,00	0,00	0,00	0,00
T	0,00	0,00	0,00	0,00	0,00	0,00	0,00	0,00	0,00	0,00	0,00
Acquisto di beni di consumo e/o di materiale prime											
CO	0,00	500,00	500,00	500,00	500,00	500,00	500,00	1.500,00	0,00	1.500,00	0,00
SV	0,00	0,00	0,00	0,00	0,00	0,00	0,00	0,00	0,00	0,00	0,00
T	0,00	500,00	500,00	500,00	500,00	500,00	500,00	1.500,00	0,00	1.500,00	0,00
Prestazione di servizi											
CO	13.159,52	12.600,00	13.000,00	13.000,00	13.000,00	13.000,00	13.000,00	39.000,00	0,00	39.000,00	0,00
SV	0,00	0,00	0,00	0,00	0,00	0,00	0,00	0,00	0,00	0,00	0,00
T	13.159,52	12.600,00	13.000,00	13.000,00	13.000,00	13.000,00	13.000,00	39.000,00	0,00	39.000,00	0,00
Utilizzo di beni di terzi											
CO	0,00	0,00	0,00	0,00	0,00	0,00	0,00	0,00	0,00	0,00	0,00
SV	0,00	0,00	0,00	0,00	0,00	0,00	0,00	0,00	0,00	0,00	0,00
T	0,00	0,00	0,00	0,00	0,00	0,00	0,00	0,00	0,00	0,00	0,00
Trasferimenti											
CO	0,00	0,00	0,00	0,00	0,00	0,00	0,00	0,00	0,00	0,00	0,00
SV	0,00	0,00	0,00	0,00	0,00	0,00	0,00	0,00	0,00	0,00	0,00
T	0,00	0,00	0,00	0,00	0,00	0,00	0,00	0,00	0,00	0,00	0,00
Interessi passivi e oneri finanziari diversi											
CO	1.139,92	500,00	0,00	0,00	0,00	0,00	0,00	0,00	0,00	0,00	0,00
SV	0,00	0,00	0,00	0,00	0,00	0,00	0,00	0,00	0,00	0,00	0,00
T	1.139,92	500,00	0,00	0,00	0,00	0,00	0,00	0,00	0,00	0,00	0,00
Imposte e tasse											
CO	0,00	0,00	0,00	0,00	0,00	0,00	0,00	0,00	0,00	0,00	0,00
SV	0,00	0,00	0,00	0,00	0,00	0,00	0,00	0,00	0,00	0,00	0,00
T	0,00	0,00	0,00	0,00	0,00	0,00	0,00	0,00	0,00	0,00	0,00
Oneri straordinari della gestione corrente											
CO	0,00	0,00	0,00	0,00	0,00	0,00	0,00	0,00	0,00	0,00	0,00
SV	0,00	0,00	0,00	0,00	0,00	0,00	0,00	0,00	0,00	0,00	0,00
T	0,00	0,00	0,00	0,00	0,00	0,00	0,00	0,00	0,00	0,00	0,00

BILANCIO PLURIENNALE 2015 - 2017

Servizio:

		I		PREVISIONI DEL BILANCIO PLURIENNALE					Annessioni						
		1		2015	2016	2017	TOTALE		9						
		2		4		5		6		7		8		9	
		3		in corso		definitive		esercizio		chiuso		esercizio		in corso	
		CO		SV		T		CO		SV		T		CO	
Interventi															
Funzione : 9		Funzioni riguardanti la gestione del territorio e dell'ambiente													
Servizio : 6		Parchi e servizi per la tutela ambientale del verde, altri servizi territi. e amb.													
TTLOLO I															
Spese correnti															
Ammortamenti di esercizio		CO		SV		T		CO		SV		T		CO	
Totale Titolo I		52.428,33		5.000,00		63.700,00		63.700,00		63.700,00		63.700,00		63.700,00	
TTLOLO II															
Spese in conto capitale															
Acquisizione di beni immobili		SV		500,00		10.000,00		54.826,37		10.000,00		74.826,37		10.000,00	
Espogni e servizi onerosi		SV		0,00		0,00		0,00		0,00		0,00		0,00	
Acquisizione di beni mobili, macchine ed attrezzature tecnico-scientifiche		SV		8.651,50		15.000,00		7.000,00		20.000,00		27.000,00		15.000,00	
Incarichi professionali esterni		SV		0,00		0,00		0,00		0,00		0,00		0,00	
Trasferimenti di capitale		SV		0,00		0,00		0,00		0,00		0,00		0,00	

BILANCIO PLURIENNALE 2015 - 2017

Servizio:

		I		PREVISIONI DEL BILANCIO PLURIENNALE					Annessioni						
		1		2015	2016	2017	TOTALE		9						
		2		4		5		6		7		8		9	
		3		in corso		definitive		esercizio		chiuso		esercizio		in corso	
		CO		SV		T		CO		SV		T		CO	
Interventi															
Funzione : 9		Funzioni riguardanti la gestione del territorio e dell'ambiente													
Servizio : 6		Parchi e servizi per la tutela ambientale del verde, altri servizi territi. e amb.													
TTLOLO I															
Spese correnti															
Personale		CO		SV		T		CO		SV		T		CO	
Acquisto di beni di consumo e/o di materie prime		1.973,75		2.900,00		3.500,00		3.500,00		3.500,00		3.500,00		3.500,00	
Prestito di servizi		37.082,49		45.500,00		50.000,00		50.000,00		50.000,00		50.000,00		50.000,00	
Utilizzo di beni di terzi		37.082,49		50.500,00		50.000,00		50.000,00		50.000,00		50.000,00		50.000,00	
Trasferimenti		CO		SV		T		CO		SV		T		CO	
Interessi passivi e oneri finanziari diversi		6.719,73		6.500,00		6.200,00		6.200,00		6.500,00		5.500,00		17.500,00	
Imposte e tasse		CO		SV		T		CO		SV		T		CO	
Oneri straordinari della gestione corrente		0,00		0,00		0,00		0,00		0,00		0,00		0,00	

BILANCIO PLURIENNALE 2015 - 2017

Servizio:

Servizio:		BILANCIO PLURIENNALE 2015 - 2017							
Interventi	1	2	3	4	5	6	7	8	9
PREVISIONI DEL BILANCIO PLURIENNALE									
Annonzi		CO	61.579,83	58.900,00	63.700,00	63.300,00	63.000,00	190.000,00	190.000,00
		SV	9.151,50	30.000,00	61.826,37	10.000,00	30.000,00	101.826,37	101.826,37
		T	61.579,83	88.900,00	125.526,37	73.300,00	93.000,00	291.826,37	291.826,37
Interventi	1	2	3	4	5	6	7	8	9
Funzione : 9	Funzioni riguardanti la gestione del territorio e dell'ambiente								
Servizio : 6	Parti e servizi per la tutela ambientale del verde, altri servizi territi. e amb.								
TITOLO II									
Spese in conto capitale									
Concessione di crediti e anticipazioni									
CO									
SV									
T									
Totale Titolo II									
CO									
SV									
T									
Totale Servizio (A + B + C)									

Servizio:

BILANCIO PLURIENNALE 2015 - 2017

Servizio:		BILANCIO PLURIENNALE 2015 - 2017							
Interventi	1	2	3	4	5	6	7	8	9
PREVISIONI DEL BILANCIO PLURIENNALE									
Annonzi		CO	61.579,83	58.900,00	63.700,00	63.300,00	63.000,00	190.000,00	190.000,00
		SV	9.151,50	30.000,00	61.826,37	10.000,00	30.000,00	101.826,37	101.826,37
		T	61.579,83	88.900,00	125.526,37	73.300,00	93.000,00	291.826,37	291.826,37

Servizio:

BILANCIO PLURIENNALE 2015 - 2017

Intervalli		PREVISIONI DEL BILANCIO PLURIENNALE					TOTALE	
		2015	2016	2017	TOTALE		Annotazioni	
1	2	3	4	5	6	7	8	9
Funzione : 10	Servizi di prevenzione e riabilitazione	Impegni ultimo esercizio chiuso	Previsioni definitive in corso					
TTITOLO I								
Spese correnti								
Personale								
CO	CO	0,00	0,00	0,00	0,00	0,00	0,00	0,00
SV	SV	0,00	0,00	0,00	0,00	0,00	0,00	0,00
T	T	0,00	0,00	0,00	0,00	0,00	0,00	0,00
Acquisto di beni di consumo e/o di materie prime								
CO	CO	8.069,40	8.000,00	8.000,00	8.000,00	8.000,00	8.000,00	24.600,00
SV	SV	0,00	0,00	0,00	0,00	0,00	0,00	0,00
T	T	8.069,40	8.000,00	8.000,00	8.000,00	8.000,00	8.000,00	24.600,00
Prestazione di servizi								
CO	CO	3.481,44	4.200,00	3.500,00	3.500,00	3.500,00	3.500,00	10.500,00
SV	SV	0,00	0,00	0,00	0,00	0,00	0,00	0,00
T	T	3.481,44	4.200,00	3.500,00	3.500,00	3.500,00	3.500,00	10.500,00
Trasferimenti								
CO	CO	0,00	0,00	0,00	0,00	0,00	0,00	0,00
SV	SV	0,00	0,00	0,00	0,00	0,00	0,00	0,00
T	T	0,00	0,00	0,00	0,00	0,00	0,00	0,00
Utilizzo di beni di terzi								
CO	CO	0,00	0,00	0,00	0,00	0,00	0,00	0,00
SV	SV	0,00	0,00	0,00	0,00	0,00	0,00	0,00
T	T	0,00	0,00	0,00	0,00	0,00	0,00	0,00
Imposte e tasse								
CO	CO	0,00	0,00	0,00	0,00	0,00	0,00	0,00
SV	SV	0,00	0,00	0,00	0,00	0,00	0,00	0,00
T	T	0,00	0,00	0,00	0,00	0,00	0,00	0,00
Oneri straordinari della gestione corrente								
CO	CO	0,00	0,00	0,00	0,00	0,00	0,00	0,00
SV	SV	0,00	0,00	0,00	0,00	0,00	0,00	0,00
T	T	0,00	0,00	0,00	0,00	0,00	0,00	0,00

BILANCIO PLURIENNALE 2015 - 2017

Servizio:

Intervalli		PREVISIONI DEL BILANCIO PLURIENNALE					TOTALE	
		2015	2016	2017	TOTALE		Annotazioni	
1	2	3	4	5	6	7	8	9
Funzione : 10	Asili nido, servizi per l'infanzia e per i minori	Impegni ultimo esercizio chiuso	Previsioni definitive in corso					
TTITOLO I								
Spese correnti								
Arretramenti di esercizio								
CO	CO	0,00	0,00	0,00	0,00	0,00	0,00	0,00
SV	SV	0,00	0,00	0,00	0,00	0,00	0,00	0,00
T	T	0,00	0,00	0,00	0,00	0,00	0,00	0,00
Totale Titolo I								
CO	CO	86.639,59	91.300,00	88.700,00	88.700,00	88.700,00	88.700,00	266.100,00
SV	SV	0,00	0,00	0,00	0,00	0,00	0,00	0,00
T	T	86.639,59	91.300,00	88.700,00	88.700,00	88.700,00	88.700,00	266.100,00
Spese in conto capitale								
TTITOLO II								
Acquisizione di beni immobili								
CO	CO	0,00	0,00	0,00	0,00	0,00	0,00	0,00
SV	SV	0,00	0,00	0,00	0,00	0,00	0,00	0,00
T	T	0,00	0,00	0,00	0,00	0,00	0,00	0,00
Acquisizione di beni mobili, macchine ed attrezzature tecnico-scientifiche								
CO	CO	0,00	0,00	0,00	0,00	0,00	0,00	0,00
SV	SV	0,00	0,00	0,00	0,00	0,00	0,00	0,00
T	T	0,00	0,00	0,00	0,00	0,00	0,00	0,00
Incarichi professionali esterni								
CO	CO	0,00	0,00	0,00	0,00	0,00	0,00	0,00
SV	SV	0,00	0,00	0,00	0,00	0,00	0,00	0,00
T	T	0,00	0,00	0,00	0,00	0,00	0,00	0,00
Totale Titolo II								
CO	CO	86.639,59	91.300,00	88.700,00	88.700,00	88.700,00	88.700,00	266.100,00
SV	SV	0,00	0,00	0,00	0,00	0,00	0,00	0,00
T	T	86.639,59	91.300,00	88.700,00	88.700,00	88.700,00	88.700,00	266.100,00
Totale Servizi (A + B + C)								

BILANCIO PLURIENNALE 2015 - 2017

Servizio:

Servizio:		Interventi		BILANCIO PLURIENNALE 2015 - 2017				
1	2	3	4	5	6	7	8	9
	Impieghi ultimo esercizio chiuso	Previsioni definitive in corso	PREVISIONI DEL BILANCIO PLURIENNALE					Annessioni
			2015	2016	2017	TOTALE		
Funzione : 10	Funzioni nel settore sociale							
Servizio : 2	Servizi di prevenzione e riabilitazione							
	TTITOLO II							
	Spese in conto capitale							
	Conferimenti di capitale							
	Totale Titolo II							
	CO	CO	12.100,00	11.500,00	11.500,00	35.100,00		
	SV	SV	0,00	0,00	0,00	0,00		
	T	T	11.550,84	11.500,00	11.500,00	35.100,00		
	CO	CO	13.200,00	12.100,00	11.500,00	35.100,00		
	SV	SV	0,00	0,00	0,00	0,00		
	T	T	11.550,84	12.100,00	11.500,00	35.100,00		
	CO	CO	13.200,00	12.100,00	11.500,00	35.100,00		
	SV	SV	0,00	0,00	0,00	0,00		
	T	T	11.550,84	12.100,00	11.500,00	35.100,00		

Servizio:		Interventi		BILANCIO PLURIENNALE 2015 - 2017				
1	2	3	4	5	6	7	8	9
	Impieghi ultimo esercizio chiuso	Previsioni definitive in corso	PREVISIONI DEL BILANCIO PLURIENNALE					Annessioni
			2015	2016	2017	TOTALE		
Funzione : 10	Funzioni nel settore sociale							
Servizio : 2	Servizi di prevenzione e riabilitazione							
	TTITOLO I							
	Spese correnti							
	Ammortamenti di esercizio							
	CO	CO	0,00	0,00	0,00	0,00		
	SV	SV	0,00	0,00	0,00	0,00		
	T	T	0,00	0,00	0,00	0,00		
	CO	CO	11.550,84	12.100,00	11.500,00	35.100,00		
	SV	SV	0,00	0,00	0,00	0,00		
	T	T	11.550,84	12.100,00	11.500,00	35.100,00		
	CO	CO	13.200,00	12.100,00	11.500,00	35.100,00		
	SV	SV	0,00	0,00	0,00	0,00		
	T	T	11.550,84	12.100,00	11.500,00	35.100,00		
	CO	CO	13.200,00	12.100,00	11.500,00	35.100,00		
	SV	SV	0,00	0,00	0,00	0,00		
	T	T	11.550,84	12.100,00	11.500,00	35.100,00		

Servizi	Interventi	1	2	3	4	5	6	7	8	9	PREVISIONI DEL BILANCIO PLURIENNALE		
											2015	2016	2017
	Impegni ultimo esercizio chiuso	in corso	definitive	esercizio	in corso	2015	2016	2017	TOTALE	Ammissioni			
Funzione : 10 Funzioni nel settore sociale													
Servizio : 4 Assistenza, beneficenza pubblica e servizi diversi alla persona													
TTITOLO I													
Spese correnti													
Personale	CO	0,00	0,00	0,00	0,00	0,00	0,00	0,00	0,00	0,00	0,00		
	SV	0,00	0,00	0,00	0,00	0,00	0,00	0,00	0,00	0,00	0,00		
Acquisto di beni di consumo e/o di materie prime	CO	7.500,00	10.000,00	8.000,00	8.000,00	8.000,00	8.000,00	8.000,00	8.000,00	24.000,00	24.000,00		
	SV	0,00	0,00	0,00	0,00	0,00	0,00	0,00	0,00	0,00	0,00		
	T	7.500,00	10.000,00	8.000,00	8.000,00	8.000,00	8.000,00	8.000,00	8.000,00	24.000,00	24.000,00		
Prestazione di servizi	CO	147.093,71	178.100,00	190.100,00	190.100,00	192.200,00	192.200,00	194.800,00	194.800,00	577.100,00	577.100,00		
	SV	0,00	0,00	0,00	0,00	0,00	0,00	0,00	0,00	0,00	0,00		
	T	147.093,71	178.100,00	190.100,00	190.100,00	192.200,00	192.200,00	194.800,00	194.800,00	577.100,00	577.100,00		
Utilizzo di beni di terzi	CO	0,00	0,00	0,00	0,00	0,00	0,00	0,00	0,00	0,00	0,00		
	SV	0,00	0,00	0,00	0,00	0,00	0,00	0,00	0,00	0,00	0,00		
	T	0,00	0,00	0,00	0,00	0,00	0,00	0,00	0,00	0,00	0,00		
Trasferimenti	CO	52.716,47	90.300,00	79.600,00	79.600,00	79.600,00	79.600,00	76.100,00	76.100,00	231.800,00	231.800,00		
	SV	0,00	0,00	0,00	0,00	0,00	0,00	0,00	0,00	0,00	0,00		
	T	52.716,47	90.300,00	79.600,00	79.600,00	79.600,00	79.600,00	76.100,00	76.100,00	231.800,00	231.800,00		
Interessi passivi e oneri finanziari diversi	CO	0,00	0,00	0,00	0,00	0,00	0,00	0,00	0,00	0,00	0,00		
	SV	0,00	0,00	0,00	0,00	0,00	0,00	0,00	0,00	0,00	0,00		
	T	0,00	0,00	0,00	0,00	0,00	0,00	0,00	0,00	0,00	0,00		
Imposte e tasse	CO	581,35	600,00	800,00	800,00	800,00	800,00	800,00	800,00	2.400,00	2.400,00		
	SV	0,00	0,00	0,00	0,00	0,00	0,00	0,00	0,00	0,00	0,00		
	T	581,35	600,00	800,00	800,00	800,00	800,00	800,00	800,00	2.400,00	2.400,00		
Oneri straordinari della gestione corrente	CO	0,00	0,00	0,00	0,00	0,00	0,00	0,00	0,00	0,00	0,00		
	SV	0,00	0,00	0,00	0,00	0,00	0,00	0,00	0,00	0,00	0,00		
	T	0,00	0,00	0,00	0,00	0,00	0,00	0,00	0,00	0,00	0,00		

BILANCIO PLURIENNALE 2015 - 2017

Servizi:

Servizi	Interventi	1	2	3	4	5	6	7	8	9	PREVISIONI DEL BILANCIO PLURIENNALE		
											2015	2016	2017
	Impegni ultimo esercizio chiuso	in corso	definitive	esercizio	in corso	2015	2016	2017	TOTALE	Ammissioni			
Funzione : 10 Funzioni nel settore sociale													
Servizio : 3 Strutture residenziali e ricovero per anziani													
TTITOLO I													
Spese correnti													
Personale	CO	0,00	0,00	0,00	0,00	0,00	0,00	0,00	0,00	0,00	0,00		
	SV	0,00	0,00	0,00	0,00	0,00	0,00	0,00	0,00	0,00	0,00		
	T	0,00	0,00	0,00	0,00	0,00	0,00	0,00	0,00	0,00	0,00		
Acquisizione di beni immobili	CO	0,00	0,00	0,00	0,00	0,00	0,00	0,00	0,00	0,00	0,00		
	SV	0,00	0,00	0,00	0,00	0,00	0,00	0,00	0,00	0,00	0,00		
	T	0,00	0,00	0,00	0,00	0,00	0,00	0,00	0,00	0,00	0,00		
Acquisizione di beni mobili, macchine ed attrezzature tecnico-scientifiche	CO	0,00	0,00	0,00	0,00	0,00	0,00	0,00	0,00	0,00	0,00		
	SV	0,00	0,00	0,00	0,00	0,00	0,00	0,00	0,00	0,00	0,00		
	T	0,00	0,00	0,00	0,00	0,00	0,00	0,00	0,00	0,00	0,00		
Incidenti professionali esteri	CO	0,00	0,00	0,00	0,00	0,00	0,00	0,00	0,00	0,00	0,00		
	SV	0,00	0,00	0,00	0,00	0,00	0,00	0,00	0,00	0,00	0,00		
	T	0,00	0,00	0,00	0,00	0,00	0,00	0,00	0,00	0,00	0,00		
Totale Titolo II	CO	0,00	0,00	0,00	0,00	0,00	0,00	0,00	0,00	0,00	0,00		
	SV	0,00	0,00	0,00	0,00	0,00	0,00	0,00	0,00	0,00	0,00		
	T	0,00	0,00	0,00	0,00	0,00	0,00	0,00	0,00	0,00	0,00		
Totale Servizio (A + B + C)	CO	0,00	0,00	0,00	0,00	0,00	0,00	0,00	0,00	0,00	0,00		
	SV	0,00	0,00	0,00	0,00	0,00	0,00	0,00	0,00	0,00	0,00		
	T	0,00	0,00	0,00	0,00	0,00	0,00	0,00	0,00	0,00	0,00		

BILANCIO PLURIENNALE 2015 - 2017

Servizi:

Servizio:		Interventi		PREVISIONI DEL BILANCIO PLURIENNALE					Annozioni	
		I		2015 - 2017					8	
		1		2015 - 2017					8	
		2		2015 - 2017					8	
		3		2015 - 2017					8	
		4		2015 - 2017					8	
		5		2015 - 2017					8	
		6		2015 - 2017					8	
		7		2015 - 2017					8	
		8		2015 - 2017					8	
		9		2015 - 2017					8	
Funzione : 10 Funzioni nel settore sociale		Servizio : 4 Assistenza, beneficenza pubblica e servizi diversi alla persona								
TTITOLO II		Spese in conto capitale								
Concessione di crediti e anticipazioni		SV		0,00					0,00	
Totale Titolo II		I		0,00					0,00	
CO		CO		279.000,00					279.000,00	
SV		SV		0,00					0,00	
T		T		207.891,53					207.891,53	
Totale Servizio (A + B + C)		CO		279.000,00					279.000,00	
		SV		0,00					0,00	
		T		279.000,00					279.000,00	

BILANCIO PLURIENNALE 2015 - 2017

Servizio:		Interventi		PREVISIONI DEL BILANCIO PLURIENNALE					Annozioni	
		I		2015 - 2017					8	
		1		2015 - 2017					8	
		2		2015 - 2017					8	
		3		2015 - 2017					8	
		4		2015 - 2017					8	
		5		2015 - 2017					8	
		6		2015 - 2017					8	
		7		2015 - 2017					8	
		8		2015 - 2017					8	
		9		2015 - 2017					8	
Funzione : 10 Funzioni nel settore sociale		Servizio : 4 Assistenza, beneficenza pubblica e servizi diversi alla persona								
TTITOLO I		Spese correnti								
Armatamenti di esercizio		CO		0,00					0,00	
SV		SV		0,00					0,00	
T		T		0,00					0,00	
CO		CO		207.891,53					207.891,53	
SV		SV		0,00					0,00	
T		T		279.000,00					279.000,00	
Totale Titolo I		CO		207.891,53					207.891,53	
		SV		0,00					0,00	
		T		279.000,00					279.000,00	
Spese in conto capitale		TTITOLO II								
Acquisizione di beni immobili		SV		0,00					0,00	
Espropri e servizi onerosi		SV		0,00					0,00	
Acquisizione di beni mobili, macchine ed attrezzature tecnico-scientifiche		SV		0,00					0,00	
Incarichi professionali esterni		SV		0,00					0,00	
Trasferimenti di capitale		SV		0,00					0,00	

BILANCIO PLURIENNALE 2015 - 2017

Servizio:

BILANCIO PLURIENNALE 2015 - 2017

Interventi		Impegni ultimo esercizio chiuso	Previsioni definitive esercizio in corso	PREVISIONI DEL BILANCIO PLURIENNALE				Annotazioni
				2015	2016	2017	TOTALE	
1	2	3	4	5	6	7	8	9
Funzione : 11 Funzioni nel campo dello sviluppo economico								
Servizio : 1 Affissioni e pubblicita'								
TITOLO I								
Spese correnti								
Personale	CO	0,00	0,00	0,00	0,00	0,00	0,00	
	SV	0,00	0,00	0,00	0,00	0,00	0,00	
	T	0,00	0,00	0,00	0,00	0,00	0,00	
Totale Titolo I	CO	0,00	0,00	0,00	0,00	0,00	0,00	
	SV	0,00	0,00	0,00	0,00	0,00	0,00	
	T	0,00	0,00	0,00	0,00	0,00	0,00	
TITOLO II								
Spese in conto capitale								
Acquisizione di beni immobili	SV	0,00	0,00	0,00	0,00	0,00	0,00	
Espropri e servitu' onerose	SV	0,00	0,00	0,00	0,00	0,00	0,00	
Acquisizione di beni mobili, macchine ed attrezzature tecnico-scientifico	SV	0,00	0,00	0,00	0,00	0,00	0,00	
Incarichi professionali esterni	SV	0,00	0,00	0,00	0,00	0,00	0,00	
Totale Titolo II	SV	0,00	0,00	0,00	0,00	0,00	0,00	
	T	0,00	0,00	0,00	0,00	0,00	0,00	
Totale Servizio (A + B + C)	CO	0,00	0,00	0,00	0,00	0,00	0,00	
	SV	0,00	0,00	0,00	0,00	0,00	0,00	
	T	0,00	0,00	0,00	0,00	0,00	0,00	

Comune di OME

III - Pagina 93

Servizio:

BILANCIO PLURIENNALE 2015 - 2017

Interventi		Impegni ultimo esercizio chiuso	Previsioni definitive esercizio in corso	PREVISIONI DEL BILANCIO PLURIENNALE				Annotazioni
				2015	2016	2017	TOTALE	
1	2	3	4	5	6	7	8	9
Funzione : 11 Funzioni nel campo dello sviluppo economico								
Servizio : 2 Fiere, mercati e servizi connessi								
TITOLO I								
Spese correnti								
Personale	CO	0,00	0,00	0,00	0,00	0,00	0,00	
	SV	0,00	0,00	0,00	0,00	0,00	0,00	
	T	0,00	0,00	0,00	0,00	0,00	0,00	
Totale Titolo I	CO	0,00	0,00	0,00	0,00	0,00	0,00	
	SV	0,00	0,00	0,00	0,00	0,00	0,00	
	T	0,00	0,00	0,00	0,00	0,00	0,00	
TITOLO II								
Spese in conto capitale								
Acquisizione di beni immobili	SV	0,00	0,00	0,00	0,00	0,00	0,00	
Espropri e servitu' onerose	SV	0,00	0,00	0,00	0,00	0,00	0,00	
Acquisizione di beni mobili, macchine ed attrezzature tecnico-scientifiche	SV	0,00	0,00	0,00	0,00	0,00	0,00	
Incarichi professionali esterni	SV	0,00	0,00	0,00	0,00	0,00	0,00	
Totale Titolo II	SV	0,00	0,00	0,00	0,00	0,00	0,00	
	T	0,00	0,00	0,00	0,00	0,00	0,00	
Totale Servizio (A + B + C)	CO	0,00	0,00	0,00	0,00	0,00	0,00	
	SV	0,00	0,00	0,00	0,00	0,00	0,00	
	T	0,00	0,00	0,00	0,00	0,00	0,00	

Comune di OME

III - Pagina 94

BILANCIO PLURIENNALE 2015 - 2017

Interventi		Impegni ultimo esercizio chiuso	Previsioni definitive esercizio in corso	PREVISIONI DEL BILANCIO PLURIENNALE				Annotazioni
				2015	2016	2017	TOTALE	
1	2	3	4	5	6	7	8	9
Funzione : 11 Funzioni nel campo dello sviluppo economico								
Servizio : 3 Mattatoio e servizi connessi								
TITOLO I								
Spese correnti								
Personale	CO	0,00	0,00	0,00	0,00	0,00	0,00	
	SV	0,00	0,00	0,00	0,00	0,00	0,00	
	T	0,00	0,00	0,00	0,00	0,00	0,00	
Totale Titolo I	CO	0,00	0,00	0,00	0,00	0,00	0,00	
	SV	0,00	0,00	0,00	0,00	0,00	0,00	
	T	0,00	0,00	0,00	0,00	0,00	0,00	
TITOLO II								
Spese in conto capitale								
Acquisizione di beni immobili	SV	0,00	0,00	0,00	0,00	0,00	0,00	
	SV	0,00	0,00	0,00	0,00	0,00	0,00	
	SV	0,00	0,00	0,00	0,00	0,00	0,00	
Espropri e servitu' onerose	SV	0,00	0,00	0,00	0,00	0,00	0,00	
	SV	0,00	0,00	0,00	0,00	0,00	0,00	
	SV	0,00	0,00	0,00	0,00	0,00	0,00	
Acquisizione di beni mobili, macchine ed attrezzature tecnico-scientifico	SV	0,00	0,00	0,00	0,00	0,00	0,00	
	SV	0,00	0,00	0,00	0,00	0,00	0,00	
	SV	0,00	0,00	0,00	0,00	0,00	0,00	
Incarichi professionali esterni	SV	0,00	0,00	0,00	0,00	0,00	0,00	
	SV	0,00	0,00	0,00	0,00	0,00	0,00	
	SV	0,00	0,00	0,00	0,00	0,00	0,00	
Totale Titolo II	SV	0,00	0,00	0,00	0,00	0,00	0,00	
	T	0,00	0,00	0,00	0,00	0,00	0,00	
	T	0,00	0,00	0,00	0,00	0,00	0,00	
Totale Servizio (A + B + C)	CO	0,00	0,00	0,00	0,00	0,00	0,00	
	SV	0,00	0,00	0,00	0,00	0,00	0,00	
	T	0,00	0,00	0,00	0,00	0,00	0,00	

Comune di OME

III - Pagina 95

BILANCIO PLURIENNALE 2015 - 2017

Interventi		Impegni ultimo esercizio chiuso	Previsioni definitive esercizio in corso	PREVISIONI DEL BILANCIO PLURIENNALE				Annotazioni
				2015	2016	2017	TOTALE	
1	2	3	4	5	6	7	8	9
Funzione : 11 Funzioni nel campo dello sviluppo economico								
Servizio : 4 Servizi relativi all'industria								
TITOLO I								
Spese correnti								
Personale	CO	0,00	0,00	0,00	0,00	0,00	0,00	
	SV	0,00	0,00	0,00	0,00	0,00	0,00	
	T	0,00	0,00	0,00	0,00	0,00	0,00	
Totale Titolo I	CO	0,00	0,00	0,00	0,00	0,00	0,00	
	SV	0,00	0,00	0,00	0,00	0,00	0,00	
	T	0,00	0,00	0,00	0,00	0,00	0,00	
TITOLO II								
Spese in conto capitale								
Acquisizione di beni immobili	SV	0,00	0,00	0,00	0,00	0,00	0,00	
	SV	0,00	0,00	0,00	0,00	0,00	0,00	
	SV	0,00	0,00	0,00	0,00	0,00	0,00	
Espropri e servitu' onerose	SV	0,00	0,00	0,00	0,00	0,00	0,00	
	SV	0,00	0,00	0,00	0,00	0,00	0,00	
	SV	0,00	0,00	0,00	0,00	0,00	0,00	
Acquisizione di beni mobili, macchine ed attrezzature tecnico-scientifico	SV	0,00	0,00	0,00	0,00	0,00	0,00	
	SV	0,00	0,00	0,00	0,00	0,00	0,00	
	SV	0,00	0,00	0,00	0,00	0,00	0,00	
Incarichi professionali esterni	SV	0,00	0,00	0,00	0,00	0,00	0,00	
	SV	0,00	0,00	0,00	0,00	0,00	0,00	
	SV	0,00	0,00	0,00	0,00	0,00	0,00	
Totale Titolo II	SV	0,00	0,00	0,00	0,00	0,00	0,00	
	T	0,00	0,00	0,00	0,00	0,00	0,00	
	T	0,00	0,00	0,00	0,00	0,00	0,00	
Totale Servizio (A + B + C)	CO	0,00	0,00	0,00	0,00	0,00	0,00	
	SV	0,00	0,00	0,00	0,00	0,00	0,00	
	T	0,00	0,00	0,00	0,00	0,00	0,00	

Comune di OME

III - Pagina 96

Servizio:

BILANCIO PLURIENNALE 2015 - 2017

Interventi		Impegni ultimo esercizio chiuso	Previsioni definitive esercizio in corso	PREVISIONI DEL BILANCIO PLURIENNALE				Annotazioni
				2015	2016	2017	TOTALE	
1	2	3	4	5	6	7	8	9
Funzione : 11 Funzioni nel campo dello sviluppo economico								
Servizio : 5 Servizi relativi al commercio								
TITOLO I								
Spese correnti								
Personale	CO	0,00	0,00	0,00	0,00	0,00	0,00	
	SV	0,00	0,00	0,00	0,00	0,00	0,00	
	T	0,00	0,00	0,00	0,00	0,00	0,00	
Acquisto di beni di consumo e/o di materie prime	CO	0,00	0,00	0,00	0,00	0,00	0,00	
	SV	0,00	0,00	0,00	0,00	0,00	0,00	
	T	0,00	0,00	0,00	0,00	0,00	0,00	
Prestazione di servizi	CO	0,00	200,00	200,00	200,00	200,00	600,00	
	SV	0,00	0,00	0,00	0,00	0,00	0,00	
	T	0,00	200,00	200,00	200,00	200,00	600,00	
Utilizzo di beni di terzi	CO	0,00	0,00	0,00	0,00	0,00	0,00	
	SV	0,00	0,00	0,00	0,00	0,00	0,00	
	T	0,00	0,00	0,00	0,00	0,00	0,00	
Trasferimenti	CO	0,00	500,00	500,00	500,00	500,00	1.500,00	
	SV	0,00	0,00	0,00	0,00	0,00	0,00	
	T	0,00	500,00	500,00	500,00	500,00	1.500,00	
Interessi passivi e oneri finanziari diversi	CO	0,00	0,00	0,00	0,00	0,00	0,00	
	SV	0,00	0,00	0,00	0,00	0,00	0,00	
	T	0,00	0,00	0,00	0,00	0,00	0,00	
Imposte e tasse	CO	0,00	0,00	0,00	0,00	0,00	0,00	
	SV	0,00	0,00	0,00	0,00	0,00	0,00	
	T	0,00	0,00	0,00	0,00	0,00	0,00	
Oneri straordinari della gestione corrente	CO	0,00	0,00	0,00	0,00	0,00	0,00	
	SV	0,00	0,00	0,00	0,00	0,00	0,00	
	T	0,00	0,00	0,00	0,00	0,00	0,00	

Comune di OME

III - Pagina 97

Servizio:

BILANCIO PLURIENNALE 2015 - 2017

Interventi		Impegni ultimo esercizio chiuso	Previsioni definitive esercizio in corso	PREVISIONI DEL BILANCIO PLURIENNALE				Annotazioni
				2015	2016	2017	TOTALE	
1	2	3	4	5	6	7	8	9
Funzione : 11 Funzioni nel campo dello sviluppo economico								
Servizio : 5 Servizi relativi al commercio								
TITOLO I								
Spese correnti								
Ammortamenti di esercizio	CO	0,00	0,00	0,00	0,00	0,00	0,00	
	SV	0,00	0,00	0,00	0,00	0,00	0,00	
	T	0,00	0,00	0,00	0,00	0,00	0,00	
Totale Titolo I	CO	0,00	700,00	700,00	700,00	700,00	2.100,00	
	SV	0,00	0,00	0,00	0,00	0,00	0,00	
	T	0,00	700,00	700,00	700,00	700,00	2.100,00	
TITOLO II								
Spese in conto capitale								
Acquisizione di beni immobili	SV	0,00	0,00	0,00	0,00	0,00	0,00	
Espropri e servitu' onerose	SV	0,00	0,00	0,00	0,00	0,00	0,00	
Acquisizione di beni mobili, macchine ed attrezzature tecnico-scientifiche	SV	0,00	0,00	0,00	0,00	0,00	0,00	
Incarichi professionali esterni	SV	0,00	0,00	0,00	0,00	0,00	0,00	
Totale Titolo II	SV	0,00	0,00	0,00	0,00	0,00	0,00	
	T	0,00	0,00	0,00	0,00	0,00	0,00	
Totale Servizio (A + B + C)	CO	0,00	700,00	700,00	700,00	700,00	2.100,00	
	SV	0,00	0,00	0,00	0,00	0,00	0,00	
	T	0,00	700,00	700,00	700,00	700,00	2.100,00	

Comune di OME

III - Pagina 98

Servizio:

BILANCIO PLURIENNALE 2015 - 2017

Interventi		Impegni ultimo esercizio chiuso	Previsioni definitive esercizio in corso	PREVISIONI DEL BILANCIO PLURIENNALE				Annotazioni
				2015	2016	2017	TOTALE	
1	2	3	4	5	6	7	8	9
Funzione : 11 Funzioni nel campo dello sviluppo economico								
Servizio : 6 Servizi relativi all'artigianato								
TITOLO I								
Spese correnti								
Personale	CO	0,00	0,00	0,00	0,00	0,00	0,00	0,00
	SV	0,00	0,00	0,00	0,00	0,00	0,00	0,00
	T	0,00	0,00	0,00	0,00	0,00	0,00	0,00
Totale Titolo I	CO	0,00	0,00	0,00	0,00	0,00	0,00	0,00
	SV	0,00	0,00	0,00	0,00	0,00	0,00	0,00
	T	0,00	0,00	0,00	0,00	0,00	0,00	0,00
TITOLO II								
Spese in conto capitale								
Acquisizione di beni immobili	SV	0,00	0,00	0,00	0,00	0,00	0,00	0,00
Espropri e servitu' onerose	SV	0,00	0,00	0,00	0,00	0,00	0,00	0,00
Acquisizione di beni mobili, macchine ed attrezzature tecnico-scientifiche	SV	0,00	0,00	0,00	0,00	0,00	0,00	0,00
Incarichi professionali esterni	SV	0,00	0,00	0,00	0,00	0,00	0,00	0,00
Totale Titolo II	SV	0,00	0,00	0,00	0,00	0,00	0,00	0,00
	T	0,00	0,00	0,00	0,00	0,00	0,00	0,00
Totale Servizio (A + B + C)	CO	0,00	0,00	0,00	0,00	0,00	0,00	0,00
	SV	0,00	0,00	0,00	0,00	0,00	0,00	0,00
	T	0,00	0,00	0,00	0,00	0,00	0,00	0,00

Comune di OME

III - Pagina 99

Servizio:

BILANCIO PLURIENNALE 2015 - 2017

Interventi		Impegni ultimo esercizio chiuso	Previsioni definitive esercizio in corso	PREVISIONI DEL BILANCIO PLURIENNALE				Annotazioni
				2015	2016	2017	TOTALE	
1	2	3	4	5	6	7	8	9
Funzione : 11 Funzioni nel campo dello sviluppo economico								
Servizio : 7 Servizi relativi all'agricoltura								
TITOLO I								
Spese correnti								
Personale	CO	0,00	0,00	0,00	0,00	0,00	0,00	0,00
	SV	0,00	0,00	0,00	0,00	0,00	0,00	0,00
	T	0,00	0,00	0,00	0,00	0,00	0,00	0,00
Totale Titolo I	CO	0,00	0,00	0,00	0,00	0,00	0,00	0,00
	SV	0,00	0,00	0,00	0,00	0,00	0,00	0,00
	T	0,00	0,00	0,00	0,00	0,00	0,00	0,00
TITOLO II								
Spese in conto capitale								
Acquisizione di beni immobili	SV	0,00	0,00	0,00	0,00	0,00	0,00	0,00
Espropri e servitu' onerose	SV	0,00	0,00	0,00	0,00	0,00	0,00	0,00
Acquisizione di beni mobili, macchine ed attrezzature tecnico-scientifiche	SV	0,00	0,00	0,00	0,00	0,00	0,00	0,00
Incarichi professionali esterni	SV	0,00	0,00	0,00	0,00	0,00	0,00	0,00
Totale Titolo II	SV	0,00	0,00	0,00	0,00	0,00	0,00	0,00
	T	0,00	0,00	0,00	0,00	0,00	0,00	0,00
Totale Servizio (A + B + C)	CO	0,00	0,00	0,00	0,00	0,00	0,00	0,00
	SV	0,00	0,00	0,00	0,00	0,00	0,00	0,00
	T	0,00	0,00	0,00	0,00	0,00	0,00	0,00

Comune di OME

III - Pagina 100

Servizio:

BILANCIO PLURIENNALE 2015 - 2017

Interventi		Impegni ultimo esercizio chiuso	Previsioni definitive esercizio in corso	PREVISIONI DEL BILANCIO PLURIENNALE				Annotazioni
				2015	2016	2017	TOTALE	
1	2	3	4	5	6	7	8	9
Funzione : 12 Funzioni relative a servizi produttivi								
Servizio : 1 Distribuzione gas								
TITOLO I								
Spese correnti								
Personale	CO	0,00	0,00	0,00	0,00	0,00	0,00	
	SV	0,00	0,00	0,00	0,00	0,00	0,00	
	T	0,00	0,00	0,00	0,00	0,00	0,00	
Totale Titolo I	CO	0,00	0,00	0,00	0,00	0,00	0,00	
	SV	0,00	0,00	0,00	0,00	0,00	0,00	
	T	0,00	0,00	0,00	0,00	0,00	0,00	
TITOLO II								
Spese in conto capitale								
Acquisizione di beni immobili	SV	0,00	0,00	0,00	0,00	0,00	0,00	
Espropri e servitu' onerose	SV	0,00	0,00	0,00	0,00	0,00	0,00	
Acquisizione di beni mobili, macchine ed attrezzature tecnico-scientifiche	SV	0,00	0,00	0,00	0,00	0,00	0,00	
Incarichi professionali esterni	SV	0,00	0,00	0,00	0,00	0,00	0,00	
Totale Titolo II	SV	0,00	0,00	0,00	0,00	0,00	0,00	
	T	0,00	0,00	0,00	0,00	0,00	0,00	
Totale Servizio (A + B + C)	CO	0,00	0,00	0,00	0,00	0,00	0,00	
	SV	0,00	0,00	0,00	0,00	0,00	0,00	
	T	0,00	0,00	0,00	0,00	0,00	0,00	

Comune di OME

III - Pagina 101

Servizio:

BILANCIO PLURIENNALE 2015 - 2017

Interventi		Impegni ultimo esercizio chiuso	Previsioni definitive esercizio in corso	PREVISIONI DEL BILANCIO PLURIENNALE				Annotazioni
				2015	2016	2017	TOTALE	
1	2	3	4	5	6	7	8	9
Funzione : 12 Funzioni relative a servizi produttivi								
Servizio : 2 Centrale del latte								
TITOLO I								
Spese correnti								
Personale	CO	0,00	0,00	0,00	0,00	0,00	0,00	
	SV	0,00	0,00	0,00	0,00	0,00	0,00	
	T	0,00	0,00	0,00	0,00	0,00	0,00	
Totale Titolo I	CO	0,00	0,00	0,00	0,00	0,00	0,00	
	SV	0,00	0,00	0,00	0,00	0,00	0,00	
	T	0,00	0,00	0,00	0,00	0,00	0,00	
TITOLO II								
Spese in conto capitale								
Acquisizione di beni immobili	SV	0,00	0,00	0,00	0,00	0,00	0,00	
Espropri e servitu' onerose	SV	0,00	0,00	0,00	0,00	0,00	0,00	
Acquisizione di beni mobili, macchine ed attrezzature tecnico-scientifiche	SV	0,00	0,00	0,00	0,00	0,00	0,00	
Incarichi professionali esterni	SV	0,00	0,00	0,00	0,00	0,00	0,00	
Totale Titolo II	SV	0,00	0,00	0,00	0,00	0,00	0,00	
	T	0,00	0,00	0,00	0,00	0,00	0,00	
Totale Servizio (A + B + C)	CO	0,00	0,00	0,00	0,00	0,00	0,00	
	SV	0,00	0,00	0,00	0,00	0,00	0,00	
	T	0,00	0,00	0,00	0,00	0,00	0,00	

Comune di OME

III - Pagina 102

BILANCIO PLURIENNALE 2015 - 2017

Servizio:

Interventi		Impegni ultimo esercizio chiuso	Previsioni definitive esercizio in corso	PREVISIONI DEL BILANCIO PLURIENNALE				Annotazioni
				2015	2016	2017	TOTALE	
1	2	3	4	5	6	7	8	9
Funzione : 12 Funzioni relative a servizi produttivi Servizio : 3 Distribuzione energia elettrica								
TITOLO I Spese correnti								
Personale	CO	0,00	0,00	0,00	0,00	0,00	0,00	
	SV	0,00	0,00	0,00	0,00	0,00	0,00	
	T	0,00	0,00	0,00	0,00	0,00	0,00	
Totale Titolo I	CO	0,00	0,00	0,00	0,00	0,00	0,00	
	SV	0,00	0,00	0,00	0,00	0,00	0,00	
	T	0,00	0,00	0,00	0,00	0,00	0,00	
TITOLO II Spese in conto capitale								
Acquisizione di beni immobili	SV	0,00	0,00	0,00	0,00	0,00	0,00	
Espropri e servitu' onerose	SV	0,00	0,00	0,00	0,00	0,00	0,00	
Acquisizione di beni mobili, macchine ed attrezzature tecnico-scientifiche	SV	0,00	0,00	0,00	0,00	0,00	0,00	
Incarichi professionali esterni	SV	0,00	0,00	0,00	0,00	0,00	0,00	
Totale Titolo II	SV	0,00	0,00	0,00	0,00	0,00	0,00	
	T	0,00	0,00	0,00	0,00	0,00	0,00	
Totale Servizio (A + B + C)	CO	0,00	0,00	0,00	0,00	0,00	0,00	
	SV	0,00	0,00	0,00	0,00	0,00	0,00	
	T	0,00	0,00	0,00	0,00	0,00	0,00	

Comune di OME

III - Pagina 103

BILANCIO PLURIENNALE 2015 - 2017

Servizio:

Interventi		Impegni ultimo esercizio chiuso	Previsioni definitive esercizio in corso	PREVISIONI DEL BILANCIO PLURIENNALE				Annotazioni
				2015	2016	2017	TOTALE	
1	2	3	4	5	6	7	8	9
Funzione : 12 Funzioni relative a servizi produttivi Servizio : 4 Teleriscaldamento								
TITOLO I Spese correnti								
Personale	CO	0,00	0,00	0,00	0,00	0,00	0,00	
	SV	0,00	0,00	0,00	0,00	0,00	0,00	
	T	0,00	0,00	0,00	0,00	0,00	0,00	
Totale Titolo I	CO	0,00	0,00	0,00	0,00	0,00	0,00	
	SV	0,00	0,00	0,00	0,00	0,00	0,00	
	T	0,00	0,00	0,00	0,00	0,00	0,00	
TITOLO II Spese in conto capitale								
Acquisizione di beni immobili	SV	0,00	0,00	0,00	0,00	0,00	0,00	
Espropri e servitu' onerose	SV	0,00	0,00	0,00	0,00	0,00	0,00	
Acquisizione di beni mobili, macchine ed attrezzature tecnico-scientifiche	SV	0,00	0,00	0,00	0,00	0,00	0,00	
Incarichi professionali esterni	SV	0,00	0,00	0,00	0,00	0,00	0,00	
Totale Titolo II	SV	0,00	0,00	0,00	0,00	0,00	0,00	
	T	0,00	0,00	0,00	0,00	0,00	0,00	
Totale Servizio (A + B + C)	CO	0,00	0,00	0,00	0,00	0,00	0,00	
	SV	0,00	0,00	0,00	0,00	0,00	0,00	
	T	0,00	0,00	0,00	0,00	0,00	0,00	

Comune di OME

III - Pagina 104

Interventi		Impegni ultimo esercizio chiuso	Previsioni definitive esercizio in corso	PREVISIONI DEL BILANCIO PLURIENNALE				Annotazioni
				2015	2016	2017	TOTALE	
I	2	3	4	5	6	7	8	9
Funzione : 12 Funzioni relative a servizi produttivi								
Servizio : 5 Farmacie								
TITOLO I								
Spese correnti								
Personale	CO	0,00	0,00	0,00	0,00	0,00	0,00	
	SV	0,00	0,00	0,00	0,00	0,00	0,00	
	T	0,00	0,00	0,00	0,00	0,00	0,00	
Acquisto di beni di consumo e/o di materie prime	CO	0,00	0,00	0,00	0,00	0,00	0,00	
	SV	0,00	0,00	0,00	0,00	0,00	0,00	
	T	0,00	0,00	0,00	0,00	0,00	0,00	
Prestazione di servizi	CO	0,00	0,00	0,00	0,00	0,00	0,00	
	SV	0,00	0,00	0,00	0,00	0,00	0,00	
	T	0,00	0,00	0,00	0,00	0,00	0,00	
Utilizzo di beni di terzi	CO	0,00	0,00	0,00	0,00	0,00	0,00	
	SV	0,00	0,00	0,00	0,00	0,00	0,00	
	T	0,00	0,00	0,00	0,00	0,00	0,00	
Trasferimenti	CO	0,00	0,00	0,00	0,00	0,00	0,00	
	SV	0,00	0,00	0,00	0,00	0,00	0,00	
	T	0,00	0,00	0,00	0,00	0,00	0,00	
Interessi passivi e oneri finanziari diversi	CO	0,00	0,00	0,00	0,00	0,00	0,00	
	SV	0,00	0,00	0,00	0,00	0,00	0,00	
	T	0,00	0,00	0,00	0,00	0,00	0,00	
Imposte e tasse	CO	0,00	0,00	0,00	0,00	0,00	0,00	
	SV	0,00	0,00	0,00	0,00	0,00	0,00	
	T	0,00	0,00	0,00	0,00	0,00	0,00	
Oneri straordinari della gestione corrente	CO	0,00	0,00	0,00	0,00	0,00	0,00	
	SV	0,00	0,00	0,00	0,00	0,00	0,00	
	T	0,00	0,00	0,00	0,00	0,00	0,00	

Interventi		Impegni ultimo esercizio chiuso	Previsioni definitive esercizio in corso	PREVISIONI DEL BILANCIO PLURIENNALE				Annotazioni
				2015	2016	2017	TOTALE	
I	2	3	4	5	6	7	8	9
Funzione : 12 Funzioni relative a servizi produttivi								
Servizio : 5 Farmacie								
TITOLO I								
Spese correnti								
Ammortamenti di esercizio	CO	0,00	0,00	0,00	0,00	0,00	0,00	
	SV	0,00	0,00	0,00	0,00	0,00	0,00	
	T	0,00	0,00	0,00	0,00	0,00	0,00	
Totale Titolo I	CO	0,00	0,00	0,00	0,00	0,00	0,00	
	SV	0,00	0,00	0,00	0,00	0,00	0,00	
	T	0,00	0,00	0,00	0,00	0,00	0,00	
TITOLO II								
Spese in conto capitale								
Acquisizione di beni immobili	SV	0,00	0,00	0,00	0,00	0,00	0,00	
Espropri e servitù onerose	SV	0,00	0,00	0,00	0,00	0,00	0,00	
Acquisizione di beni mobili, macchine ed attrezzature tecnico-scientifiche	SV	0,00	0,00	0,00	0,00	0,00	0,00	
Incarichi professionali esterni	SV	0,00	0,00	0,00	0,00	0,00	0,00	
Totale Titolo II	SV	0,00	0,00	0,00	0,00	0,00	0,00	
	T	0,00	0,00	0,00	0,00	0,00	0,00	
Totale Servizio (A + B + C)	CO	0,00	0,00	0,00	0,00	0,00	0,00	
	SV	0,00	0,00	0,00	0,00	0,00	0,00	
	T	0,00	0,00	0,00	0,00	0,00	0,00	

Interventi	Impegni ultimo esercizio chiuso	Previsioni definitive esercizio in corso	PREVISIONI DEL BILANCIO PLURIENNALE				Annotazioni	
			2015	2016	2017	TOTALE		
1	2	3	4	5	6	7	8	9
Funzione : 12 Funzioni relative a servizi produttivi Servizio : 6 Altri servizi produttivi								
TITOLO I Spese correnti								
Personale	CO	0,00	0,00	0,00	0,00	0,00	0,00	
	SV	0,00	0,00	0,00	0,00	0,00	0,00	
	T	0,00	0,00	0,00	0,00	0,00	0,00	
Totale Titolo I	CO	0,00	0,00	0,00	0,00	0,00	0,00	
	SV	0,00	0,00	0,00	0,00	0,00	0,00	
	T	0,00	0,00	0,00	0,00	0,00	0,00	
TITOLO II Spese in conto capitale								
Acquisizione di beni immobili	SV	0,00	0,00	0,00	0,00	0,00	0,00	
Espropri e servitu' onerose	SV	0,00	0,00	0,00	0,00	0,00	0,00	
Acquisizione di beni mobili, macchine ed attrezzature tecnico-scientifiche	SV	0,00	0,00	0,00	0,00	0,00	0,00	
Incarichi professionali esterni	SV	0,00	0,00	0,00	0,00	0,00	0,00	
Totale Titolo II	SV	0,00	0,00	0,00	0,00	0,00	0,00	
	T	0,00	0,00	0,00	0,00	0,00	0,00	
Totale Servizio (A + B + C)	CO	0,00	0,00	0,00	0,00	0,00	0,00	
	SV	0,00	0,00	0,00	0,00	0,00	0,00	
	T	0,00	0,00	0,00	0,00	0,00	0,00	

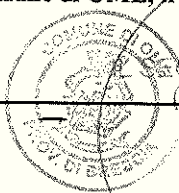
QUADRO GENERALE RIASSUNTIVO

ENTRATE		Competenza	SPESA		Competenza
1		2	3		4
Titolo I	Entrate Tributarie	1.550.000,00	Titolo I	Spese correnti	2.232.729,95
Titolo II	Entrate derivanti da contributi e trasferimenti correnti dello Stato, della Regione e di altri enti pubblici anche in rapporto all'esercizio di funzioni delegate dalla regione	63.400,00	Titolo II	Spese in conto capitale	763.189,81
Titolo III	Entrate Extratributarie	661.200,00			
Titolo IV	Entrate derivanti da alienazioni, da trasferimenti di capitale e da riscossioni di crediti	459.157,48			
Totale entrate finali		2.733.757,48	Totale spese finali		2.995.919,76
Titolo V	Entrate derivanti da accensione di prestiti	600.000,00	Titolo III	Spese per rimborso di prestiti	691.000,00
Titolo VI	Entrate da servizi per conto di terzi	664.000,00	Titolo IV	Spese per servizi per conto di terzi	664.000,00
Totale		3.997.757,48	Totale		4.350.919,76
Avanzo di amministrazione		203.500,00	Disavanzo di amministrazione		0,00
Fondo plur. vincolato per spese correnti		83.979,95			
Fondo plur. vincolato per spese in c/capitale		65.682,33			
TOTALE COMPLESSIVO ENTRATE		4.350.919,76	TOTALE COMPLESSIVO SPESE		4.350.919,76

RISULTATI DIFFERENZIALI

RISULTATI DIFFERENZIALI		Competenza	NOTE SUGLI EQUILIBRI	
1		2	3	4
A) Equilibrio economico e finanziario			* La differenza di	0,00
Entrate Titolo I - II - III + FPV	(+)	2.358.579,95	è finanziata con	
Spese correnti	(-)	2.232.729,95	1) quote oneri di urbanizzazione	0,00
Differenza		125.850,00	2) mutuo per debiti fuori bilancio	0,00
Quote di capitale amm.to dei mutui	(-)	91.000,00	3) avanzo di amministrazione per debiti fuori bilancio	0,00
Differenza *		34.850,00		
B) Equilibrio finale				
Entrate finali (av.+fpv+tit. I+II+III+IV)	(+)	3.086.919,76		
Spese finali (disav. + titoli I + II)	(-)	2.995.919,76		
Saldo netto da	Finanziare	(-)		
	Impiegare	(+)		
		0,00		
		91.000,00		


Comune di OME, li 29.06.2015



Il Segretario
(Dr. Giuseppe Vitali)



Il Responsabile del Servizio Finanziario
IL RESPONSABILE DEL SERVIZIO
(Donatella Ongaro)



IL SINDACO
Aurelio Filippi

QUADRO GENERALE RIASSUNTIVO

ENTRATE	Competenza	SPESA	Competenza
1	2	3	4
Titolo I Entrate Tributarie	1.559.500,00	Titolo I Spese correnti	2.123.600,00
Titolo II Entrate derivanti da contributi e trasferimenti correnti dello Stato, della Regione e di altri enti pubblici anche in rapporto all'esercizio di funzioni delegate dalla regione	57.300,00	Titolo II Spese in conto capitale	656.400,00
Titolo III Entrate Extratributarie	648.600,00		
Titolo IV Entrate derivanti da alienazioni, da trasferimenti di capitale e da riscossioni di crediti	608.600,00		
Totale entrate finali	2.874.000,00	Totale spese finali	2.786.000,00
Titolo V Entrate derivanti da accensione di prestiti	600.000,00	Titolo III Spese per rimborso di prestiti	688.000,00
Titolo VI Entrate da servizi per conto di terzi	665.000,00	Titolo IV Spese per servizi per conto di terzi	665.000,00
Totale	4.139.000,00	Totale	4.139.000,00
Avanzo di amministrazione	0,00	Disavanzo di amministrazione	0,00
Fondo plur. vincolato per spese correnti	0,00		
Fondo plur. vincolato per spese in c/capitale	0,00		
TOTALE COMPLESSIVO ENTRATE	4.139.000,00	TOTALE COMPLESSIVO SPESE	4.139.000,00

RISULTATI DIFFERENZIALI

RISULTATI DIFFERENZIALI	Competenza	NOTE SUGLI EQUILIBRI	4
1	2	3	4
A) Equilibrio economico e finanziario		* La differenza di	0,00
Entrate Titolo I - II - III + FPV (+)	2.265.400,00	è finanziata con	
Spese correnti (-)	2.123.600,00	1) quote oneri di urbanizzazione	0,00
Differenza	135.800,00	2) mutuo per debiti fuori bilancio	0,00
Quote di capitale amm.to dei mutui (-)	88.000,00	3) avanzo di amministrazione per debiti fuori bilancio	0,00
Differenza *	47.800,00		
B) Equilibrio finale			
Entrate finali (av.+fpv+tit. I+II+III+IV) (+)	2.874.000,00		
Spese finali (disav. + titoli I + II) (-)	2.786.000,00		
Saldo netto da			
Finanziare (-)	0,00		
Impiegare (+)	88.000,00		

Comune di OME, li 29.06.2015

Il Segretario

Il Responsabile del Servizio Finanziario

IL SEGRETARIO COMUNALE

(Dr. Giuseppe Vitelli)

Il Rappresentante Legale



Modello n. 2
per comuni ed unioni di comuni

BILANCIO DI PREVISIONE
Esercizio 2016

Comune di OME

QUADRO GENERALE RIASSUNTIVO

ENTRATE	Competenza	SPESA	Competenza
1	2	3	4
Titolo I Entrate Tributarie	1.563.500,00	Titolo I Spese correnti	2.135.300,00
Titolo II Entrate derivanti da contributi e trasferimenti correnti dello Stato, della Regione e di altri enti pubblici anche in rapporto all'esercizio di funzioni delegate dalla regione	57.300,00	Titolo II Spese in conto capitale	3.056.200,00
Titolo III Entrate Extratributarie	651.600,00		
Titolo IV Entrate derivanti da alienazioni, da trasferimenti di capitale e da riscossioni di crediti	3.008.600,00		
Totale entrate finali	5.281.000,00	Totale spese finali	5.191.500,00
Titolo V Entrate derivanti da accensione di prestiti	600.000,00	Titolo III Spese per rimborso di prestiti	689.500,00
Titolo VI Entrate da servizi per conto di terzi	666.000,00	Titolo IV Spese per servizi per conto di terzi	666.000,00
Totale	6.547.000,00	Totale	6.547.000,00
Avanzo di amministrazione	0,00	Disavanzo di amministrazione	0,00
Fondo plur. vincolato per spese correnti	0,00		
Fondo plur. vincolato per spese in c/capitale	0,00		
TOTALE COMPLESSIVO ENTRATE	6.547.000,00	TOTALE COMPLESSIVO SPESE	6.547.000,00

RISULTATI DIFFERENZIALI

RISULTATI DIFFERENZIALI	Competenza	NOTE SUGLI EQUILIBRI	4
1	2	3	4
A) Equilibrio economico e finanziario		* La differenza di	0,00
Entrate Titolo I - II - III + FPV (+)	2.272.400,00	è finanziata con	
Spese correnti (-)	2.135.300,00	1) quote oneri di urbanizzazione	0,00
Differenza	137.100,00	2) mutuo per debiti fuori bilancio	0,00
Quote di capitale amm.to dei mutui (-)	89.500,00	3) avanzo di amministrazione per debiti fuori bilancio	0,00
Differenza *	47.600,00		
B) Equilibrio finale			
Entrate finali (av.+fpv+tit. I+II+III+IV) (+)	5.281.000,00		
Spese finali (disav. + titoli I + II) (-)	5.191.500,00		
Saldo netto da			
Finanziare (-)	0,00		
Impiegare (+)	89.500,00		


Comune di OME, li 29.06.2015

Il Segretario

Il Responsabile del Servizio Finanziario

IL SEGRETARIO COMUNALE
(Dr. Giuseppe Vitali)

Il Rappresentante Legale




IL RAPPRESENTANTE LEGALE
Autorevole

Modello n. 2
per comuni ed unioni di comuni

BILANCIO DI PREVISIONE
Esercizio 2017

Comune di OME



COMUNE DI OME



Provincia di Brescia
Ufficio Ragioneria

FUNZIONI DELEGATE DALLA REGIONE BILANCIO DI PREVISIONE 2015

NEGATIVO



Ome, 29 giugno 2015


Il Responsabile dell'Area Finanziaria
(Ongaro Donatella)



Allegato _____
alla delibera di Consiglio e.le
n. 18 del 21/6/15

Il Sindaco Aldo Luppi
Il Segretario Comunale
SECRETARIO COMUNALE
(Dr. Giuseppe Vitali)





COMUNE DI OME

Provincia di Brescia
Ufficio Ragioneria

ELENCO SPESE FINANZIATE CON PROVENTI PREMESSI PER COSTRUIRE

Risorsa 4.05.0800.0100

▪ Manutenzione straordinaria immobili	8.500,00
▪ Manutenzione straordinaria Maglio - parte	1.000,00
▪ Viabilità Via Martignago	35.000,00
▪ Informatizzazione uffici	6.000,00
▪ Contributi edifici culto	2.000,00
▪ Mobili per istituto comprensivo	2.000,00
▪ Manutenzione straordinaria terme	6.000,00
▪ Arredo urbano	5.500,00
▪ Sistemazione argini valle Delma - parte	15.000,00

81.000,00

Allegato _____
alla delibera di Consiglio ele
n. 18 del 20/11/15
IL SINDACO Aurelio Filippi IL SEGRETARIO COMUNALE Dr. Giuseppe Vitari