

COMUNE DI OME - Anno 2010

CONTO DEL PATRIMONIO (ATTIVO) (al LORDO del fondo ammortamento)		IMPORTI PARZIALI	CONSISTENZA INIZIALE	VARIAZIONI DA C/ FINANZIARIO		VARIAZIONI DA ALTRE CAUSE		CONSISTENZA FINALE
				+	-	+	-	
A) IMMOBILIZZAZIONI								
I) IMMOBILIZZAZIONI IMMATERIALI								
1)	Costi pluriennali capitalizzati (relativo fondo ammortamento in detrazione)		287.478,67	0,00	0,00	9.045,36	0,00	296.524,03
			204.303,75	0,00	0,00	23.816,03	0,00	228.119,78
	Totale		83.174,92	0,00	0,00	-14.770,67	0,00	68.404,25
II) IMMOBILIZZAZIONI MATERIALI								
1)	Beni demaniali (relativo fondo di ammortamento in detrazione)		3.520.157,99	0,00	0,00	79.294,64	0,00	3.599.452,63
			412.482,50	0,00	0,00	70.403,78	0,00	482.886,28
2)	Terreni (patrimonio indisponibile)		0,00	0,00	0,00	0,00	0,00	0,00
3)	Terreni (patrimonio disponibile)		691.978,84	0,00	0,00	0,00	0,00	691.978,84
4)	Fabbricati (patrimonio indisponibile) (relativo fondo di ammortamento in detrazione)		1.630.191,15	0,00	0,00	12.205,64	0,00	1.642.396,79
			68.526,86	0,00	0,00	48.904,84	0,00	117.431,70
5)	Fabbricati (patrimonio disponibile) (relativo fondo di ammortamento in detrazione)		4.197.470,69	0,00	0,00	7.956,00	0,00	4.205.426,69
			695.770,57	0,00	0,00	125.324,12	0,00	821.094,69
6)	Macchinari, attrezzature e impianti (relativo fondo di ammortamento in detrazione)		526.779,78	0,00	0,00	8.046,01	0,00	534.825,79
			139.328,41	0,00	0,00	38.244,39	0,00	177.572,80
7)	Attrezzature e sistemi informatici (relativo fondo di ammortamento in detrazione)		90.224,77	0,00	0,00	4.590,00	0,00	94.814,77
			45.354,05	0,00	15.395,00	20.024,91	0,00	30.029,05
8)	Automezzi e motomezzi (relativo fondo di ammortamento in detrazione)		157.150,32	0,00	0,00	3.531,14	0,00	160.681,46
			122.370,20	0,00	0,00	8.207,56	0,00	130.577,76
9)	Nobili e macchine d'ufficio (relativo fondo di ammortamento in detrazione)		0,00	0,00	0,00	0,00	0,00	0,00
			0,00	0,00	0,00	0,00	0,00	0,00
10)	Universalità di beni (patrimonio indisponibile) (relativo fondo di ammortamento in detrazione)		16.107,28	0,00	0,00	4.169,55	0,00	20.276,83
			4.436,94	0,00	0,00	3.221,46	0,00	7.658,40
11)	Universalità di beni (patrimonio disponibile) (relativo fondo di ammortamento in detrazione)		0,00	0,00	0,00	0,00	0,00	0,00
			0,00	0,00	0,00	0,00	0,00	0,00
12)	Diritto reale su beni di terzi		122.795,22	149.054,36	0,00	0,00	0,00	271.849,58
13)	Immobilizzazioni in corso		0,00	0,00	0,00	0,00	132.192,72	132.192,72
	Totale		9.090.718,16	149.054,36	15.395,00	-191.783,08	116.796,72	9.046.858,88
III) IMMOBILIZZAZIONI FINANZIARIE								
1)	Partecipazioni in:							
a)	Imprese controllate		0,00	0,00	0,00	0,00	0,00	0,00
b)	Imprese collegate		0,00	0,00	0,00	0,00	0,00	0,00
c)	altre imprese		8.371,57	0,00	0,00	0,00	0,00	8.371,57
2)	Crediti verso:							
a)	Imprese controllate		0,00	0,00	0,00	0,00	0,00	0,00
b)	Imprese collegate		0,00	0,00	0,00	0,00	0,00	0,00
c)	altre imprese		0,00	0,00	0,00	0,00	0,00	0,00
3)	Titoli (investimenti a medio e lungo termine)		10.500,00	0,00	0,00	9.450,00	10.500,00	9.450,00
4)	Crediti di dubbia esigibilità (detrato il fondo svalutazione crediti)		6.200,00	0,00	0,00	0,00	0,00	6.200,00
5)	Crediti per depositi cauzionali		1.036,36	50.000,00	0,00	0,00	0,00	51.036,36
	Totale		13.707,93	50.000,00	0,00	9.450,00	10.500,00	62.657,93
	Totale Immobilizzazioni		9.104.426,09	199.054,36	15.395,00	-182.333,08	127.296,72	9.046.858,88

Allegato
alla delibera di Consiglio n. 4
n. 4
27/4/12
Il Sindaco
Il Segretario Comunale
(Dr. Giuseppe Virali)

B)	ATTIVO CIRCOLANTE							
I)	RIMANENZE							
		10.760,00	0,00	0,00	3.170,00	0,00		13.920,00
	Totale	10.760,00	0,00	0,00	3.170,00	0,00		13.920,00
II)	CREDITI							
1)	Verso contribuenti	208.922,14	481.951,80	178.218,99	10.500,00	8.250,00		514.904,85
2)	Verso enti del sett. pubblico allargato							
a)	Stato - correnti	0,00	26.104,06	0,00	0,00	0,00		26.104,06
	- capitale	0,00	0,00	0,00	0,00	0,00		0,00
b)	Regione - correnti	818,00	20.277,48	818,00	0,00	0,00		20.277,48
	- capitale	18.800,00	37.035,00	0,00	0,00	0,00		55.835,00
c)	Altri - correnti	38.224,45	37.981,81	38.061,19	0,00	0,00		40.125,07
	- capitale	292.753,88	1.000,00	14.665,89	0,00	0,00		279.087,99
3)	Verso debitori diversi							
a)	verso utenti di servizi pubblici	77.438,85	47.991,27	70.771,10	0,00	1.200,00		53.458,02
b)	verso utenti di beni patrimoniali	17.708,41	0,00	17.708,41	0,00	0,00		0,00
c)	verso altri - correnti	13.698,14	12.744,52	13.320,86	0,00	0,00		13.121,80
	- capitale	73.749,56	9.304,10	46.903,44	0,00	0,00		36.150,22
d)	da alienazioni patrimoniali	0,00	0,00	0,00	0,00	0,00		0,00
e)	per somme corrisposte c/terzi	20.957,54	5.523,26	19.178,91	0,00	0,00		7.301,89
4)	Crediti per IVA	452,66	0,00	0,00	1.219,95	452,66		1.219,95
5)	Per depositi							
a)	banche	0,00	0,00	0,00	0,00	0,00		0,00
b)	Cassa Depositi e Prestiti	200.000,00	0,00	0,00	0,00	0,00		200.000,00
	Totale	963.623,63	679.893,30	397.646,79	11.719,99	9.902,66		1.247.687,47
III)	ATTIVITA' FINANZIARIE CHE NON COSTITUISCONO IMMOBILIZZI							
1)	Titoli	0,00	0,00	0,00	0,00	0,00		0,00
	Totale	0,00	0,00	0,00	0,00	0,00		0,00
IV)	DISPONIBILITA' LIQUIDE							
1)	Fondo di cassa	950.328,21	2.329.487,13	2.351.046,17	0,00	0,00		928.769,17
2)	Depositi bancari	0,00	0,00	0,00	0,00	0,00		0,00
	Totale	950.328,21	2.329.487,13	2.351.046,17	0,00	0,00		928.769,17
	Totale attivo circolante	1.924.601,84	3.009.380,43	2.748.692,96	14.889,99	9.902,66		2.190.276,64
C)	RATEI E RISCONTI							
I)	Ratei attivi	0,00	0,00	0,00	46.607,86	0,00		46.607,86
II)	Risconti attivi	8.942,85	0,00	0,00	9.031,99	8.942,85		9.031,99
	Totale ratei e risconti	8.942,85	0,00	0,00	55.639,85	8.942,85		55.639,85
	Totale dell'attivo (A+B+C)	11.121.145,69	3.208.434,79	2.764.088,96	-126.673,91	148.142,23		11.292.776,38
D)	CONTI D'ORDINE							
E)	OPERE DA REALIZZARE	1.050.280,74	324.379,63	72.529,51	0,00	0,00		1.302.130,86
F)	BENI CONFERITI IN AZIENDE SPECIALI	0,00	0,00	0,00	0,00	0,00		0,00
	BENI DI TERZI	0,00	0,00	0,00	0,00	0,00		0,00
	Totale conti d'ordine	1.050.280,74	324.379,63	72.529,51	0,00	0,00		1.302.130,86

COMUNE DI OME - Anno 2010

CONTO DEL PATRIMONIO (ATTIVO) (al NETTO del fondo ammortamento)		IMPORTI PARZIALI	CONSISTENZA INIZIALE	VARIAZIONI DACI/FINANZIARIO		VARIAZIONI DA ALTRE CAUSE		CONSISTENZA FINALE
				+	-	+	-	
A) IMMOBILIZZAZIONI								
I) IMMOBILIZZAZIONI IMMATERIALI								
1)	Costi pluriennali capitalizzati (relativo fondo ammortamento in detrazione)		83.174,92	0,00	0,00	9.045,36	23.816,03	68.404,25
			204.303,75	0,00	0,00	23.816,03	0,00	228.119,78
	Totale		83.174,92	0,00	0,00	9.045,36	23.816,03	68.404,25
II) IMMOBILIZZAZIONI MATERIALI								
1)	Beni demaniali (relativo fondo di ammortamento in detrazione)		3.107.675,49	0,00	0,00	79.294,64	70.403,16	3.116.566,97
			412.482,50	0,00	0,00	70.403,16	0,00	482.885,66
2)	Terreni (patrimonio indisponibile)		0,00	0,00	0,00	0,00	0,00	0,00
3)	Terreni (patrimonio disponibile)		691.978,84	0,00	0,00	0,00	0,00	691.978,84
4)	Fabbricati (patrimonio indisponibile) (relativo fondo di ammortamento in detrazione)		1.561.654,29	0,00	0,00	12.205,64	48.904,84	1.524.955,09
			68.526,86	0,00	0,00	48.904,84	0,00	117.431,70
5)	Fabbricati (patrimonio disponibile) (relativo fondo di ammortamento in detrazione)		3.372.059,42	0,00	0,00	7.956,00	125.924,12	3.254.091,30
			825.411,27	0,00	0,00	125.924,12	0,00	951.335,39
6)	Macchinari, attrezzature e impianti (relativo fondo di ammortamento in detrazione)		136.990,79	0,00	0,00	8.049,01	38.244,39	108.782,41
			526.779,78	0,00	0,00	38.244,39	0,00	565.024,17
7)	Attrezzature e sistemi informatici (relativo fondo di ammortamento in detrazione)		49.103,64	0,00	0,00	4.590,00	20.024,91	33.668,73
			90.224,77	0,00	0,00	20.024,91	0,00	110.249,68
8)	Automezzi e motomezzi (relativo fondo di ammortamento in detrazione)		0,00	0,00	15.396,00	18.750,36	0,00	3.354,36
			45.354,05	0,00	0,00	0,00	15.396,00	29.958,05
9)	Mobili e macchine d'ufficio (relativo fondo di ammortamento in detrazione)		34.780,12	0,00	0,00	3.531,14	8.207,56	30.103,70
			122.370,20	0,00	0,00	8.207,56	0,00	130.577,76
10)	Universalità di beni (patrimonio indisponibile) (relativo fondo di ammortamento in detrazione)		0,00	0,00	0,00	0,00	0,00	0,00
			11.670,34	0,00	0,00	0,00	0,00	0,00
11)	Universalità di beni (patrimonio disponibile) (relativo fondo di ammortamento in detrazione)		4.436,94	0,00	0,00	4.169,55	3.221,46	12.618,43
			0,00	0,00	0,00	3.221,46	0,00	7.658,40
12)	Diritti reali su beni di terzi		0,00	0,00	0,00	0,00	0,00	0,00
13)	Immobilizzazioni in corso		122.795,22	149.054,36	16.396,00	0,00	132.192,72	139.656,88
	Totale		9.090.718,16	149.054,36	16.396,00	138.643,36	447.123,16	8.916.795,71
III) IMMOBILIZZAZIONI FINANZIARIE								
1)	Partecipazioni in:							
a)	Imprese controllate		0,00	0,00	0,00	0,00	0,00	0,00
b)	Imprese collegate		0,00	0,00	0,00	0,00	0,00	0,00
c)	altre imprese		8.371,57	0,00	0,00	0,00	0,00	8.371,57
2)	Crediti verso:							
a)	Imprese controllate		0,00	0,00	0,00	0,00	0,00	0,00
b)	Imprese collegate		0,00	0,00	0,00	0,00	0,00	0,00
c)	altre imprese		0,00	0,00	0,00	0,00	0,00	0,00
3)	Titoli (investimenti a medio e lungo termine)		4.300,00	0,00	0,00	9.450,00	10.500,00	3.250,00
4)	Crediti di dubbia esigibilità (debitato il fondo svalutazione crediti)		6.200,00	0,00	0,00	0,00	0,00	6.200,00
5)	Crediti per depositi cauzionali		1.036,36	50.000,00	0,00	0,00	0,00	51.036,36
	Totale		13.707,93	50.000,00	0,00	9.450,00	10.500,00	62.667,93
	Totale immobilizzazioni		9.104.426,09	199.054,36	16.396,00	148.093,36	457.623,16	9.046.859,88

B)	ATTIVO CIRCOLANTE							
I)	RIMANENZE							
		10.750,00	0,00	0,00	3.170,00	0,00		13.920,00
	Totale	10.750,00	0,00	0,00	3.170,00	0,00		13.920,00
II)	CREDITI							
1)	Verso contribuenti	208.922,14	481.951,80	178.218,99	10.500,00	8.250,00		514.904,95
2)	Verso enti del sett. pubblico allargato							
a)	Stato - correnti	0,00	26.104,06	0,00	0,00	0,00		26.104,06
	- capitale	0,00	0,00	0,00	0,00	0,00		0,00
b)	Regione - correnti	818,00	20.277,48	818,00	0,00	0,00		20.277,48
	- capitale	18.800,00	37.035,00	0,00	0,00	0,00		55.835,00
c)	Altri - correnti	38.224,45	37.361,81	36.051,19	0,00	0,00		40.125,07
	- capitale	292.753,88	1.000,00	14.665,89	0,00	0,00		278.087,99
3)	Verso debitori diversi							
a)	verso utenti di servizi pubblici	77.438,85	47.991,27	70.771,10	0,00	1.200,00		53.459,02
b)	verso utenti di beni patrimoniali	17.708,41	0,00	17.708,41	0,00	0,00		0,00
c)	verso altri - correnti	13.639,14	12.744,52	13.320,86	0,00	0,00		13.121,83
	- capitale	73.749,56	9.304,10	46.903,44	0,00	0,00		36.150,22
d)	da alienazioni patrimoniali	0,00	0,00	0,00	0,00	0,00		0,00
e)	per sovrano corrisposte c/terzi	20.957,54	5.523,26	19.178,91	0,00	0,00		7.301,89
4)	Crediti per IVA	452,66	0,00	0,00	1.219,99	452,66		1.219,99
5)	Per depositi							
a)	banche	0,00	0,00	0,00	0,00	0,00		0,00
b)	Cassa Depositi e Prestiti	200.000,00	0,00	0,00	0,00	0,00		200.000,00
	Totale	963.623,63	679.893,30	397.646,79	11.719,99	9.902,66		1.247.587,47
III)	ATTIVITA' FINANZIARIE CHE NON COSTITUISCONO IMMOBILIZZI							
1)	Titoli	0,00	0,00	0,00	0,00	0,00		0,00
	Totale	0,00	0,00	0,00	0,00	0,00		0,00
IV)	DISPONIBILITA' LIQUIDE							
1)	Fondo di cassa	950.328,21	2.329.487,13	2.351.046,17	0,00	0,00		928.769,17
2)	Depositi bancari	0,00	0,00	0,00	0,00	0,00		0,00
	Totale	950.328,21	2.329.487,13	2.351.046,17	0,00	0,00		928.769,17
	Totale attivo circolante	1.924.601,84	3.009.380,43	2.748.692,96	14.889,99	9.902,66		2.190.276,54
C)	RATEI E RISCONTI							
I)	Ratei attivi	0,00	0,00	0,00	46.607,86	0,00		46.607,86
II)	Risconti attivi	8.942,85	0,00	0,00	9.031,99	8.942,85		9.031,99
	Totale ratei e risconti	8.942,85	0,00	0,00	55.639,85	8.942,85		55.639,85
	Totale dell'attivo (A+B+C)	11.121.145,69	3.208.434,79	2.764.088,96	227.668,66	600.284,70		11.292.776,38
D)	CONTI D'ORDINE							
E)	OPERE DA REALIZZARE	1.050.280,74	324.379,63	72.629,51	0,00	0,00		1.302.130,66
F)	BENI CONFERITI IN AZIENDE SPECIALI	0,00	0,00	0,00	0,00	0,00		0,00
	BENI DI TERZI	0,00	0,00	0,00	0,00	0,00		0,00
	Totale conti d'ordine	1.050.280,74	324.379,63	72.629,51	0,00	0,00		1.302.130,66

COMUNE DI OME - ANNO 2010

CONTO DEL PATRIMONIO (PASSIVO)		IMPORTI PARZIALI	CONSISTENZA INIZIALE		VARIAZIONI DA C/FINANZIARIO		VARIAZIONI DA ALTRE CAUSE		CONSISTENZA FINALE
			+	-	+	-	+	-	
A)	PATRIMONIO NETTO								
I)	Netto patrimoniale		3.416.238,73	0,00	0,00	32.785,19	0,00	0,00	3.449.023,92
II)	Netto da beni demaniali		1.866.860,98	0,00	0,00	0,00	0,00	0,00	1.866.860,98
	Totale patrimonio netto		6.283.099,71	0,00	0,00	32.785,19	0,00	0,00	6.315.884,90
B)	CONFERIMENTI								
I)	Conferimenti da trasferimenti in c/capitale		1.804.565,82	142.398,75	9.329,36	0,00	105.424,03	0,00	1.932.211,16
II)	Conferimenti da concessioni di edificare		2.632.215,11	78.970,71	3.235,87	0,00	72.031,15	0,00	2.635.518,83
	Totale conferimenti		4.436.780,93	221.369,46	12.565,23	0,00	177.455,18	0,00	4.468.129,38
C)	DEBITI								
I)	Debiti di finanziamento:								
1)	per finanziamenti a breve termine		0,00	0,00	0,00	0,00	0,00	0,00	0,00
2)	per mutui e prestiti		762.490,66	0,00	66.719,39	0,00	0,00	0,00	685.771,27
3)	per prestiti obbligazionari		0,00	0,00	0,00	0,00	0,00	0,00	0,00
4)	per debiti pluriennali		0,00	0,00	0,00	0,00	0,00	0,00	0,00
II)	Debiti di funzionamento		624.788,39	467.864,17	340.819,93	0,00	82,34	0,00	751.750,28
III)	Debiti per IVA		0,00	0,00	0,00	0,00	0,00	0,00	0,00
IV)	Debiti per anticipazioni di cassa		0,00	0,00	0,00	0,00	0,00	0,00	0,00
V)	Debiti per somme anticipate da terzi		23.886,00	16.748,54	12.415,60	0,00	0,00	0,00	28.318,94
VI)	Debiti verso:								
1)	imprese controllate		0,00	0,00	0,00	0,00	0,00	0,00	0,00
2)	imprese collegate		0,00	0,00	0,00	0,00	0,00	0,00	0,00
3)	altri (aziende speciali, consorzi, istituzioni)		0,00	0,00	0,00	0,00	0,00	0,00	0,00
VII)	Altri debiti		0,00	0,00	0,00	0,00	0,00	0,00	0,00
	Totale debiti		1.401.265,05	484.612,71	419.954,92	0,00	82,34	0,00	1.465.840,60
D)	RATEI E RISCOINTI								
I)	Ratei passivi		0,00	0,00	0,00	0,00	0,00	0,00	0,00
II)	Risconti passivi		0,00	0,00	0,00	42.920,00	0,00	0,00	42.920,00
	Totale ratei e risconti		0,00	0,00	0,00	42.920,00	0,00	0,00	42.920,00
	Totale del passivo (A+B+C+D)		11.121.145,89	705.982,17	432.520,15	75.705,19	177.537,62	0,00	11.292.775,38
E)	CONTI D'ORDINE								
F)	IMPEGNI/OPERE DA REALIZZARE		1.050.280,74	324.379,63	72.529,61	0,00	0,00	0,00	1.302.130,86
G)	CONFERIMENTI IN AZIENDE SPECIALI		0,00	0,00	0,00	0,00	0,00	0,00	0,00
	BENI DI TERZI		0,00	0,00	0,00	0,00	0,00	0,00	0,00
	Totale conti d'ordine		1.050.280,74	324.379,63	72.529,61	0,00	0,00	0,00	1.302.130,86

Comune di Ome, Il 04/04/2011



IL SEGRETARIO COMUNALE
(Dr. Giuseppe Vitali)

Il Segretario

DOTT. GIUSEPPE VITALI

Il legale rappresentante



DOTT. ANGELO FILIPPI

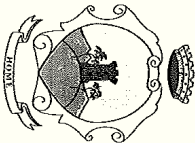
Il responsabile del servizio finanziario

DONATELLA ONGARO

Verifica della capacità di indebitamento

Bilancio di previsione 2012						
Entrata Titolo I	Rendiconto 2010	2010	Euro	931.832,59		
Entrata Titolo II	Rendiconto 2010	2010	Euro	882.113,60		
Entrata Titolo III	Rendiconto 2010	2010	Euro	416.657,16		
Totale entrate correnti			(a)	2.230.603,35		
Limite di impegno di spesa per interessi passivi			8,00% * (a)	178.448,27		
Interessi passivi sui mutui in ammortamento al 31 dicembre			2011	e altri debiti	Euro	61.383,00
Incidenza percentuale sulle entrate correnti					Euro	2,75%
Importo impegnabile per interessi su nuovi mutui					Euro	117.065,27
Importo mutabile (tp 20 anni); Tasso di interesse fisso del			5,00%		Euro	2.341.305,36
Entrata Titolo V - Previsione di bilancio					Euro	530.000,00
OK						
Bilancio di previsione 2013						
Entrata Titolo I	Assestato o consuntivo 2011	2011	Euro	1.616.922,27		
Entrata Titolo II	Assestato o consuntivo 2011	2011	Euro	106.968,86		
Entrata Titolo III	Assestato o consuntivo 2011	2011	Euro	558.079,98		
Totale entrate correnti			(b)	2.281.971,11		
Limite di impegno di spesa per interessi passivi			6,00% * (b)	136.918,27		
Interessi passivi sui mutui in ammortamento al 31 dicembre			2012	e altri debiti	Euro	82.718,30
Interessi passivi sui mutui stanziati nel bilancio di previsione			2012		Euro	82.718,30
Totale interessi passivi					Euro	82.718,30
Incidenza percentuale sulle entrate correnti					Euro	3,62%
Importo impegnabile per interessi su nuovi mutui					Euro	54.199,97
Importo mutabile (tp 20 anni); Tasso di interesse fisso del			4,50%		Euro	1.204.443,70
Entrata Titolo V - Previsione di bilancio					Euro	0,00
OK						
Bilancio di previsione 2014						
Entrata Titolo I	Previsione 2012	2012	Euro	1.740.900,00		
Entrata Titolo II	Previsione 2012	2012	Euro	86.300,00		
Entrata Titolo III	Previsione 2012	2012	Euro	557.900,00		
Totale entrate correnti			(c)	2.385.000,00		
Limite di impegno di spesa per interessi passivi			4,00% * (c)	95.400,00		
Interessi passivi sui mutui in ammortamento al 31 dicembre			2013	e altri debiti	Euro	79.187,95
Interessi passivi sui mutui stanziati nel bilancio di previsione			2012	Hp. Mutuo 20 anni al tasso del	Euro	0,00
Interessi passivi sui mutui stanziati nel bilancio di previsione			2013	Hp. Mutuo 20 anni al tasso del	Euro	0,00
Totale interessi passivi					Euro	79.187,95
Incidenza percentuale sulle entrate correnti					Euro	3,32%
Importo impegnabile per interessi su nuovi mutui					Euro	16.212,05
Importo mutabile (tp 20 anni); Tasso di interesse fisso del			5,00%		Euro	324.241,00
Entrata Titolo V - Previsione di bilancio					Euro	0,00
OK						

Allegato alla delibera di Consiglio n. 4 del 14/12/2012
 Il Sindaco

 Il Segretario Comunale




COMUNE DI OME

Provincia di Brescia
Ufficio Ragioneria

RILEVAZIONE PARAMETRI CONDIZIONI DI DEFICITARIETA' RENDICONTO ANNO 2011

DESCRIZIONE DEL PARAMETRO	VALORE RILEVATO
1) valore negativo del risultato contabile di gestione superiore in termini di valore assoluto al 5 per cento rispetto alle entrate correnti (a tali fini al risultato contabile si aggiunge l'avanzo di amministrazione utilizzato per le spese di investimento)	NEGATIVO
2) volume dei residui attivi di nuova formazione provenienti dalla gestione di competenza e relativi ai titoli I e III, con l'esclusione dell'addizionale Irpef, superiore al 42 per cento dei valori di accertamento delle entrate dei medesimi titoli I e III, esclusi i valori dell'addizionale Irpef;	NEGATIVO Rilevato 18,79%
3) ammontare dei residui attivi di cui al titolo I e al titolo III superiore ai 65 per cento (provenienti dalla gestione dei residui attivi) rapportato agli accertamenti della gestione di competenza delle entrate dei medesimi titoli I e III	NEGATIVO rilevato 5,57 %
4) volume dei residui passivi complessivi provenienti dal titolo I superiori al 40 per cento degli impegni della medesima spesa corrente;	NEGATIVO Rilevato 19,46%
5) esistenza di procedimenti di esecuzione forzata superiore allo 0,5 per cento delle spese correnti;	NEGATIVO
6) volume complessivo delle spese di personale a vario titolo, rapportato al volume complessivo delle entrate correnti, desumibili dai titoli I, II e III, superiore al 40 per cento per i Comuni inferiori a 5.000 abitanti (.....) (al netto dei contributi regionali nonché di altri enti pubblici finalizzati a finanziare le spese di personale);	NEGATIVO
7) consistenza dei debiti di finanziamento non assistiti da contribuzioni superiore al 150 per cento rispetto alle entrate correnti per gli enti che presentano un risultato contabile di gestione positivo e superiore al 120 per cento per gli enti che presentano un risultato contabile di gestione negativo)	NEGATIVO
8) Consistenza dei debiti fuori bilancio formati nel corso dell'esercizio superiore all'1 per cento rispetto ai valori di accertamento delle entrate correnti (l'indice si considera negativo ove tale soglia venga superata in tutti gli ultimi 3 anni);	NEGATIVO
9) Eventuale esistenza al 31 dicembre di anticipazioni di tesoreria non rimborsate superiori al 5 per cento rispetto alle entrate correnti 8) Interessi passivi su mutui superiori al 12% delle entrate correnti, desumibili dai titoli I, II, III	NEGATIVO
10) ripiano di squilibri in sede di provvedimento di salvaguardia di cui all'art. 193 del Tuel riferito allo stesso esercizio con misure di alienazione di beni patrimoniali e/o avanzo di amministrazione superiore al 5 per cento dei valori della spesa corrente	NEGATIVO

Allegato

alle deliberazioni

Consiglio e
21/1/12