

COMUNE DI- OME-

Provincia di Brescia

PROPOSTA DI BILANCIO DI PREVISIONE 2012

PARERE DELL'ORGANO DI REVISIONE (verbale N. 5 /2012)

---°---

Il sottoscritto Augusto Gambaretti revisore del Comune di Ome,

*esaminati*

- Lo schema del bilancio pluriennale 2012 - 2014;
- La relazione previsionale e programmatica predisposta dalla giunta comunale;
- Il rendiconto dell'esercizio 2010, ultimo esercizio approvato;


visti,

- Le disposizioni di legge che regolano la finanza locale, in particolare il D.Lgs n. 267/2000 e successive modifiche ed integrazioni ;
- Lo statuto dell'ente, approvato con delibera del C.C. n°31 del 14/10/1998 e successive modificazioni , con particolare riferimento alle funzioni attribuite all'organo di revisione. Il regolamento di contabilità approvato con delibera del consiglio comunale n. 7 in data 28.01.2002

accerta

che :

1. lo schema di bilancio di previsione ed i documenti contabili sono conformi alle norme ed ai principi giuridici , nonché, alle norme statutarie e regolamentari per quanto attiene alla forma ed alla procedura di approvazione;
2. le previsioni di spesa risultano congrue e le previsioni di entrata attendibili sulla base delle risultanze per l'esercizio 2010, della ricognizione dello stato di attuazione dei programmi e salvaguardia degli equilibri di bilancio effettuati ai sensi dell'art. 193 del D.Lgs 267/2000, nonché della valutazione del gettito effettivamente accertabile per i diversi capitoli di entrata, degli effetti derivanti da spese disposte da leggi che obbligano



giuridicamente l'Ente, e , di quelli derivanti dalla manovra finanziaria che l'Ente ha attuato sulle entrate e sulle spese;

**3. la previsione di spesa per investimenti è coerente con il programma amministrativo e gli indirizzi dettati dal Consiglio comunale;**

**4. che il bilancio è stato redatto nel rispetto dei seguenti principi.**

unità

il totale delle entrate finanzia indistintamente il totale delle spese, salvo le eccezioni di legge;

annualità

le entrate e le spese sono riferibili all'anno solare in esame e non ad altri esercizi;

universalità

tutte le entrate e tutte le spese sono iscritte in bilancio;

integrità

le voci del bilancio sono iscritte senza compensazioni;

veridicità ed attendibilità

le previsioni sono sostenute da analisi fondate sulla dinamica storica o su idonei parametri di riferimento;

pubblicità

le previsioni sono chiare e leggibili in modo da assicurare ai cittadini ed agli organi di partecipazione la conoscenza dei contenuti del bilancio;

pareggio finanziario complessivo

viene rispettato il pareggio di bilancio come illustrato nel prospetto allegato 1;

**5. che il bilancio raggiunge l'equilibrio finale come illustrato nel prospetto allegato 2;**

**6. che le entrate e le spese sono espresse in modo corretto nelle rispettive categorie tenuto conto dei criteri definiti dalla legge e dalla programmazione operativa dei servizi definiti dagli organi comunali;**

in ordine alle entrate

sono stati iscritti in bilancio tutti i tributi obbligatori;

i trasferimenti da parte dello stato sono stati iscritti in base alla legge vigente;

in ordine alle spese

sono state previste in modo congruo rispetto al rendiconto 2010 ed al bilancio assestato 201;

è stata eseguita l'iscrizione obbligatoria del fondo svalutazione crediti;

il fondo di riserva iscritto rientra nei limiti di legge ed in quelli previsti dal regolamento di contabilità;

7. che la relazione previsionale e programmatica è stata redatta in conformità a quanto stabilito dall'art.170 del D.lgs 267/2000, dallo statuto e dal regolamento di contabilità;
8. che il bilancio pluriennale è redatto in conformità all'art.171 del D.lgs 267/2000 e secondo lo schema approvato con DPR 194/96 come illustrato nel prospetto allegato 3;

Gli scostamenti previsti del bilancio pluriennale, che per il primo anno coincidono con quelli del bilancio di previsione 2012, hanno carattere autorizzatorio costituendo dei limiti di spesa.

I valori monetari considerati nel bilancio pluriennale sono espressi con riferimento ai periodi ai quali si riferiscono tenuto conto del tasso di inflazione programmato.

Tutto ciò considerato, in relazione alle motivazioni specificate nella relazione, richiamato l'art. 239 del D.Lgs n. 267/00 e tenuto conto dei pareri espressi dal responsabile del servizio finanziario e delle variazioni rispetto all'anno precedente l'Organo di revisione rileva la congruità, la coerenza e l'attendibilità contabile delle previsioni di bilancio e dei programmi e progetti ed esprime parere favorevole sulla proposta di bilancio di previsione 2011 e dei documenti allegati.


Ome, 4 aprile 2012

**Allegati:**

- n. 1 Quadro generale riassuntivo 2012
- n. 2 Risultati differenziali
- n. 3 Riepilogo bilancio pluriennale

**Il Revisore**

**Augusto Gambaretti**





**QUADRO GENERALE RIASSUNTIVO**

ENTRATE		Competenza	SPESA		Competenza
1		2	3		4
<b>Titolo I</b>	Entrate Tributarie	1.740.800,00	<b>Titolo I</b>	Spese correnti	2.196.000,00
<b>Titolo II</b>	Entrate derivanti da contributi e trasferimenti correnti dello Stato, della Regione e di altri enti pubblici anche in rapporto all'esercizio di funzioni delegate dalla regione	86.300,00	<b>Titolo II</b>	Spese in conto capitale	1.632.000,00
<b>Titolo III</b>	Entrate Extratributarie	557.900,00			
<b>Titolo IV</b>	Entrate derivanti da alienazioni, da trasferimenti di capitale e da riscossioni di crediti	1.002.000,00			
<b>Totale entrate finali</b>		<b>3.387.000,00</b>	<b>Totale spese finali</b>		<b>3.828.000,00</b>
<b>Titolo V</b>	Entrate derivanti da accensione di prestiti	530.000,00	<b>Titolo III</b>	Spese per rimborso di prestiti	89.000,00
<b>Titolo VI</b>	Entrate da servizi per conto di terzi	298.000,00	<b>Titolo IV</b>	Spese per servizi per conto di terzi	298.000,00
<b>Totale</b>		<b>4.215.000,00</b>	<b>Totale</b>		<b>4.215.000,00</b>
Avanzo di amministrazione		0,00	Disavanzo di amministrazione		0,00
<b>TOTALE COMPLESSIVO ENTRATE</b>		<b>4.215.000,00</b>	<b>TOTALE COMPLESSIVO SPESE</b>		<b>4.215.000,00</b>

**RISULTATI DIFFERENZIALI**

RISULTATI DIFFERENZIALI		Competenza	NOTE SUGLI EQUILIBRI	
1		2	3	
<b>A) Equilibrio economico e finanziario</b>			* La differenza di	
Entrate Titolo I - II - III	(+)	2.385.000,00	è finanziata con	
Spese correnti	(-)	2.196.000,00	1) quote oneri di urbanizzazione	
<b>Differenza</b>		<b>189.000,00</b>	2) mutuo per debiti fuori bilancio	
Quote di capitale amm.to dei mutui	(-)	89.000,00	3) avanzo di amministrazione per debiti fuori bilancio	
<b>Differenza *</b>		<b>100.000,00</b>		
<b>B) Equilibrio finale</b>				
Entrate finali (av.+ titoli I+II+III+IV)	(+)	3.387.000,00		
Spese finali (disav. + titoli I + II)	(-)	3.828.000,00		
Saldo netto da	Finanziare	(-)	-441.000,00	
	Impiegare	(+)	0,00	

Comune di OME, li 30.03.2012

**Il Segretario**

SEGRETARIO COMUNALE  
(Dr. Giuseppe Vitali)

**Il Responsabile del Servizio Finanziario**

**Il Rappresentante Legale**





## RIEPILOGO PER PROGRAMMI BILANCIO PLURIENNALE 2012 - 2014

N.	Programma	3	4	5	PREVISIONI DEL BILANCIO PLURIENNALE				Annotazioni			
					2012					2013	2014	TOTALE
					6	7	8	9				
1									10			
1	1 FUNZIONAMENTO ORGANI ISTITUZIONALI	CO SV TI IN T2	52.136,03	51.460,00 0,00 51.460,00 0,00 51.460,00	51.400,00 0,00 51.400,00 0,00 51.400,00	51.900,00 0,00 51.900,00 0,00 51.900,00	50.000,00 0,00 50.000,00 0,00 50.000,00	153.300,00 0,00 153.300,00 0,00 153.300,00				
2	2 FUNZIONAMENTO UFFICI AMMINISTRATIVI	CO SV TI IN T2	582.845,94	609.930,00 0,00 609.930,00 9.000,00 618.930,00	596.340,00 14.000,00 610.340,00 6.000,00 616.340,00	610.310,00 0,00 610.310,00 4.000,00 614.310,00	613.760,00 0,00 613.760,00 4.000,00 617.760,00	1.820.410,00 14.000,00 1.834.410,00 14.000,00 1.848.410,00				
3	3 FUNZIONAMENTO SERVIZIO POLIZIA LOCALE	CO SV TI IN T2	116.335,06	113.320,00 0,00 113.320,00 2.500,00 115.820,00	81.650,00 0,00 81.650,00 0,00 81.650,00	100.750,00 0,00 100.750,00 0,00 100.750,00	100.850,00 0,00 100.850,00 0,00 100.850,00	283.250,00 0,00 283.250,00 0,00 283.250,00				
4	4 MANUTENZIONE E FUNZIONAMENTO SCUOLA ELEMENTARE	CO SV TI IN T2	42.594,68	39.500,00 0,00 39.500,00 0,00 39.500,00	40.000,00 0,00 40.000,00 0,00 40.000,00	40.500,00 0,00 40.500,00 0,00 40.500,00	41.000,00 0,00 41.000,00 0,00 41.000,00	121.500,00 0,00 121.500,00 0,00 121.500,00				
5	5 MANUTENZIONE E FUNZIONAMENTO SCUOLA MEDIA	CO SV TI IN T2	56.388,83	56.500,00 0,00 56.500,00 35.000,00 91.500,00	58.900,00 0,00 58.900,00 0,00 58.900,00	58.700,00 0,00 58.700,00 0,00 58.700,00	58.400,00 0,00 58.400,00 0,00 58.400,00	176.000,00 0,00 176.000,00 0,00 176.000,00				
6	6 SERVIZI DI ASSISTENZA SCOLASTICA	CO SV TI IN T2	40.777,10	38.090,00 0,00 38.090,00 0,00 38.090,00	39.900,00 1.000,00 40.900,00 0,00 40.900,00	40.400,00 0,00 40.400,00 0,00 40.400,00	40.900,00 0,00 40.900,00 0,00 40.900,00	121.200,00 1.000,00 122.200,00 0,00 122.200,00				

## RIEPILOGO PER PROGRAMMI BILANCIO PLURIENNALE

2012 - 2014

N.	Programma		Impegni ultimo esercizio chiuso	Previsioni definitive esercizio in corso	PREVISIONI DEL BILANCIO PLURIENNALE				Annotazioni
					2012	2013	2014	TOTALE	
1	2	3	4	5	6	7	8	9	10
7	FUNZIONAMENTO BIBLIOTECA ED ORGANIZZAZIONE ATTIVITA' CULTURALI	CO	78.265,57	73.800,00	74.900,00	75.800,00	76.500,00	227.200,00	
		SV		0,00	5.000,00	0,00	0,00	0,00	5.000,00
		T1		73.800,00	79.900,00	75.800,00	76.500,00	232.200,00	
		IN		6.000,00	3.000,00	183.000,00	203.000,00	389.000,00	
		T2		79.800,00	82.900,00	258.800,00	279.500,00	621.200,00	
		CO	4.120,00	4.000,00	4.000,00	4.000,00	4.000,00	12.000,00	
		SV		0,00	0,00	0,00	0,00	0,00	
		T1		4.000,00	4.000,00	4.000,00	4.000,00	12.000,00	
		IN		0,00	0,00	0,00	0,00	0,00	
		T2		4.000,00	4.000,00	4.000,00	4.000,00	12.000,00	
9	FUNZIONAMENTO SCUOLA MATERNA E CONTRIBUTI ALLE FAMIGLIE DEGLI ALUNNI	CO	133.046,69	126.900,00	127.800,00	127.600,00	127.400,00	382.800,00	
		SV		0,00	0,00	0,00	0,00	0,00	
		T1		126.900,00	127.800,00	127.600,00	127.400,00	382.800,00	
		IN		2.000,00	0,00	0,00	0,00	0,00	
		T2		128.900,00	127.800,00	127.600,00	127.400,00	382.800,00	
		CO	20.001,93	16.000,00	14.700,00	42.500,00	42.500,00	99.700,00	
		SV		0,00	5.500,00	0,00	0,00	5.500,00	
		T1		16.000,00	20.200,00	42.500,00	42.500,00	105.200,00	
		IN		41.500,00	530.000,00	0,00	0,00	530.000,00	
		T2		57.500,00	550.200,00	42.500,00	42.500,00	635.200,00	
11	ORGANIZZAZIONE DI ATTIVITA' SPORTIVE E RICREATIVE E FINANZIAMENTO SOCIETA' SPORTIVE	CO	49.269,40	49.500,00	47.500,00	47.500,00	47.500,00	142.500,00	
		SV		0,00	0,00	0,00	0,00	0,00	
		T1		49.500,00	47.500,00	47.500,00	47.500,00	142.500,00	
		IN		0,00	0,00	0,00	0,00	0,00	
		T2		49.500,00	47.500,00	47.500,00	47.500,00	142.500,00	
		CO	211.554,36	79.300,00	85.200,00	94.500,00	95.900,00	275.600,00	
		SV		0,00	0,00	0,00	0,00	0,00	
		T1		79.300,00	85.200,00	94.500,00	95.900,00	275.600,00	
		IN		155.000,00	330.000,00	110.000,00	410.000,00	850.000,00	
		T2		234.300,00	415.200,00	204.500,00	505.900,00	1.125.600,00	
13	MANUTENZIONE STRADE ED INTERVENTI PER LA VIABILITA'	CO							



RIEPILOGO PER PROGRAMMI BILANCIO PLURIENNALE 2012 - 2014

N.	Programma	3	4	5	PREVISIONI DEL BILANCIO PLURIENNALE				10	
					Impegni ultimo esercizio chiuso					Ammortamenti
					2012	2013	2014	TOTALE		
1		2			6	7	8	9		
14	ILLUMINAZIONE PUBBLICA	CO SV TI IN TZ	85.489,61	70.000,00 0,00 70.000,00 18.400,00 88.400,00	72.000,00 0,00 72.000,00 0,00 72.000,00	73.500,00 0,00 73.500,00 0,00 73.500,00	75.000,00 0,00 75.000,00 0,00 75.000,00	220.500,00 0,00 220.500,00 0,00 220.500,00		
15	SERVIZI PROTEZIONE CIVILE E MANUTENZIONE AUTOVETTURA GRUPPO ANTINCENDIO	CO SV TI IN TZ	643,54	6.550,00 0,00 6.550,00 0,00 6.550,00	6.450,00 0,00 6.450,00 0,00 6.450,00	6.450,00 0,00 6.450,00 0,00 6.450,00	6.450,00 0,00 6.450,00 0,00 6.450,00	19.350,00 0,00 19.350,00 0,00 19.350,00		
16	MANUTENZIONE E GESTIONE DELL'ACQUEDOTTO	CO SV TI IN TZ	14.920,52	11.800,00 0,00 11.800,00 18.000,00 29.800,00	12.200,00 0,00 12.200,00 0,00 12.200,00	12.200,00 0,00 12.200,00 0,00 12.200,00	12.200,00 0,00 12.200,00 0,00 12.200,00	36.600,00 0,00 36.600,00 0,00 36.600,00		
17	MANUTENZIONE E GESTIONE DELLA FOGNATURA E DEL DEPURATORE	CO SV TI IN TZ	3.174,24	2.400,00 0,00 2.400,00 2.400,00 2.400,00	1.700,00 0,00 1.700,00 0,00 1.700,00	1.100,00 0,00 1.100,00 0,00 1.100,00	500,00 0,00 500,00 0,00 500,00	3.300,00 0,00 3.300,00 0,00 3.300,00		
18	SERVIZIO SMALTIMENTO RIFIUTI	CO SV TI IN TZ	298.274,09	317.500,00 0,00 317.500,00 292.500,00 610.000,00	300.500,00 25.500,00 326.000,00 0,00 326.000,00	318.500,00 0,00 318.500,00 0,00 318.500,00	325.900,00 0,00 325.900,00 0,00 325.900,00	944.900,00 25.500,00 970.400,00 0,00 970.400,00		
19	MANUTENZIONE PARCHI, GIARDINI, VERDE PUBBLICO E TUTELA AMBIENTE	CO SV TI IN TZ	144.331,26	45.600,00 0,00 45.600,00 110.500,00 156.100,00	43.800,00 3.000,00 46.800,00 126.500,00 173.300,00	47.500,00 0,00 47.500,00 10.000,00 57.500,00	47.700,00 0,00 47.700,00 10.000,00 57.700,00	139.000,00 3.000,00 142.000,00 146.500,00 288.500,00		

## RIEPILOGO PER PROGRAMMI BILANCIO PLURIENNALE

2012 - 2014

N.	Programma	3	4	5	PREVISIONI DEL BILANCIO PLURIENNALE				10	
					6	7	8	9		
1	2		Impegni ultimo esercizio chiuso	Previsioni definitive esercizio in corso	2012	2013	2014	TOTALE	Annotazioni	
21	EROGAZIONE DI CONTRIBUTI PER AFFIDI ED ASSISTENZA PER MINORI	CO	99.254,17	107.200,00	111.950,00	113.450,00	113.450,00	338.850,00		
		SV		0,00	0,00	0,00	0,00	0,00	0,00	
		TI		107.200,00	111.950,00	113.450,00	113.450,00	113.450,00	338.850,00	
		IN		0,00	0,00	0,00	0,00	0,00	0,00	
		T2		107.200,00	111.950,00	113.450,00	113.450,00	113.450,00	338.850,00	
		CO	19.788,24	17.200,00	14.200,00	14.200,00	14.200,00	14.200,00	42.600,00	
22	REALIZZAZIONE PROGETTO COME GIOVANI	SV		0,00	0,00	0,00	0,00	0,00	0,00	
		TI		17.200,00	14.200,00	14.200,00	14.200,00	14.200,00	42.600,00	
		IN		0,00	0,00	0,00	0,00	0,00	0,00	
		T2		17.200,00	14.200,00	14.200,00	14.200,00	14.200,00	42.600,00	
		CO	45.502,93	69.680,00	79.600,00	81.400,00	81.700,00	81.700,00	242.700,00	
		SV		0,00	0,00	0,00	0,00	0,00	0,00	
24	INIZIATIVE E CONTRIBUTI A FAVORE DEGLI ANZIANI	TI		69.680,00	79.600,00	81.400,00	81.700,00	81.700,00	242.700,00	
		IN		0,00	0,00	0,00	0,00	0,00	0,00	
		T2		69.680,00	79.600,00	81.400,00	81.700,00	81.700,00	242.700,00	
		CO	108.020,00	108.020,00	110.010,00	124.000,00	124.200,00	124.200,00	358.210,00	
		SV		0,00	0,00	0,00	0,00	0,00	0,00	
		TI		108.020,00	110.010,00	124.000,00	124.200,00	124.200,00	358.210,00	
25	INIZIATIVE E CONTRIBUTI A FAVORE DI HANDICAPPATI	IN		0,00	0,00	0,00	0,00	0,00	0,00	
		T2		108.020,00	110.010,00	124.000,00	124.200,00	124.200,00	358.210,00	
		CO	112.757,45	117.400,00	110.200,00	115.700,00	115.700,00	115.700,00	341.600,00	
		SV		2.000,00	0,00	0,00	0,00	0,00	0,00	
		TI		119.400,00	110.200,00	115.700,00	115.700,00	115.700,00	341.600,00	
		IN		5.100,00	10.000,00	0,00	0,00	0,00	10.000,00	
26	INTERVENTI ASSISTENZIALI DIVERSI	T2		124.500,00	120.200,00	115.700,00	115.700,00	351.600,00		
		CO	0,00	0,00	0,00	0,00	0,00	0,00	0,00	
		SV		0,00	0,00	0,00	0,00	0,00	0,00	
		TI		0,00	0,00	0,00	0,00	0,00	0,00	
		IN		0,00	0,00	0,00	0,00	0,00	0,00	
		T2		0,00	0,00	0,00	0,00	0,00	0,00	
27	EROGAZIONE CONTRIBUTO AL COMUNE DI RODENGO PER REALIZZAZIONE STRUTTURA RESIDENZIALE PER ANZIANI	CO	0,00	0,00	0,00	0,00	0,00	0,00		
		SV		0,00	0,00	0,00	0,00	0,00	0,00	
		TI		0,00	0,00	0,00	0,00	0,00	0,00	
		IN		0,00	0,00	0,00	0,00	0,00	0,00	
		IN		0,00	0,00	0,00	0,00	0,00	0,00	
		T2		0,00	0,00	0,00	0,00	0,00	0,00	

N.	Programma	3	4	5	PREVISIONI DEL BILANCIO PLURIENNALE				Annotazioni
					2012	2013	2014	TOTALE	
					6	7	8	9	
1	2								10
29	EROGAZIONE CONTRIBUTI PER MIGLIORAMENTO EDIFICI DESTINATI AL CULTO	CO SV TI IN T2	1.500,00	0,00 0,00 0,00 1.500,00 1.500,00	0,00 0,00 0,00 1.500,00 1.500,00	0,00 0,00 0,00 1.500,00 1.500,00	0,00 0,00 0,00 1.500,00 1.500,00	0,00 0,00 0,00 4.500,00 4.500,00	
30	CONTRIBUTI PER LA REALIZZAZIONE DI OPERE	CO SV TI IN T2	6.000,00	0,00 0,00 0,00 0,00 0,00	0,00 0,00 0,00 0,00 0,00	0,00 0,00 0,00 0,00 0,00	0,00 0,00 0,00 0,00 0,00	0,00 0,00 0,00 0,00 0,00	
31	MANUTENZIONE CIMITERO E SERVIZI FUNEBRI DIVERSI	CO SV TI IN T2	52.741,36	4.700,00 0,00 4.700,00 4.700,00 0,00	8.500,00 0,00 8.500,00 8.500,00 0,00	9.040,00 0,00 9.040,00 9.040,00 0,00	9.500,00 0,00 9.500,00 9.500,00 0,00	27.040,00 0,00 27.040,00 27.040,00 0,00	
34	INTERVENTI RELATIVI A COMPENDIO TERMAL	CO SV TI IN T2	50.000,00	4.800,00 22.500,00 27.300,00 745.600,00 772.900,00	26.000,00 0,00 26.000,00 10.000,00 36.000,00	23.500,00 0,00 23.500,00 7.000,00 30.500,00	22.000,00 0,00 22.000,00 1.505.190,00 1.527.190,00	71.500,00 0,00 71.500,00 1.522.190,00 1.593.690,00	
35	INTERVENTI PER IL TURISMO	CO SV TI IN T2	5.982,95	8.500,00 0,00 8.500,00 0,00 8.500,00	5.500,00 0,00 5.500,00 0,00 5.500,00	5.500,00 0,00 5.500,00 0,00 5.500,00	5.500,00 0,00 5.500,00 0,00 5.500,00	16.500,00 0,00 16.500,00 0,00 16.500,00	
36	GESTIONE DEL TERRITORIO	CO SV TI IN T2	0,00	0,00 0,00 0,00 0,00 0,00	0,00 0,00 0,00 0,00 0,00	0,00 0,00 0,00 0,00 0,00	0,00 0,00 0,00 0,00 0,00	0,00 0,00 0,00 0,00 0,00	

## RIEPILOGO PER PROGRAMMI BILANCIO PLURIENNALE


2012 - 2014

N.	Programma	3	4	5	PREVISIONI DEL BILANCIO PLURIENNALE				10
					6	7	8	9	
1	2		Impiegni ultimo esercizio chiuso	Previsioni definitive esercizio in corso	2012	2013	2014	TOTALE	Annotazioni
37	REALIZZAZIONE CENTRO CULTURALE PRESSO MAGLIO AVEROLDI	CO	1.920,00	0,00	0,00	0,00	0,00	0,00	
		SV	0,00	0,00	0,00	0,00	0,00	0,00	
		TI	0,00	0,00	0,00	0,00	0,00	0,00	
38	ATTIVITA' MUSEO MAGLIO AVEROLDI	IN	0,00	0,00	600.000,00	600.000,00	110.000,00	0,00	710.000,00
		IN	0,00	0,00	0,00	110.000,00	0,00	0,00	710.000,00
		T2	0,00	0,00	0,00	600.000,00	110.000,00	0,00	710.000,00
39	RISTRUTTURAZIONI E MANUTENZIONE DEL PATRIMONIO	CO	20.455,77	22.200,00	17.100,00	17.500,00	17.100,00	51.700,00	
		SV	0,00	0,00	0,00	0,00	0,00	0,00	
		TI	0,00	22.200,00	17.100,00	17.500,00	17.100,00	51.700,00	
40	PARTECIPAZIONI - CONFERIMENTI A SOCIETA'	IN	0,00	0,00	0,00	0,00	0,00	0,00	
		IN	0,00	22.200,00	17.100,00	17.500,00	17.100,00	51.700,00	
		T2	0,00	0,00	0,00	17.100,00	17.500,00	17.100,00	51.700,00
98	QUOTE CAPITALE AMMORTAMENTO MUTUI	CO	45.300,00	0,00	0,00	0,00	0,00	0,00	
		SV	0,00	0,00	0,00	0,00	0,00	0,00	
		TI	0,00	0,00	0,00	0,00	0,00	0,00	
98	QUOTE CAPITALE AMMORTAMENTO MUTUI	CO	0,00	0,00	0,00	0,00	0,00	0,00	
		SV	0,00	0,00	0,00	0,00	0,00	0,00	
		TI	0,00	0,00	0,00	0,00	0,00	0,00	
98	QUOTE CAPITALE AMMORTAMENTO MUTUI	IN	66.719,39	54.000,00	81.000,00	82.500,00	93.500,00	257.000,00	
		IN	0,00	17.000,00	8.000,00	11.000,00	0,00	19.000,00	
		T2	0,00	71.000,00	89.000,00	93.500,00	93.500,00	276.000,00	
98	QUOTE CAPITALE AMMORTAMENTO MUTUI	IN	0,00	0,00	0,00	0,00	0,00	0,00	
		IN	0,00	0,00	0,00	0,00	0,00	0,00	
		T2	0,00	71.000,00	89.000,00	93.500,00	93.500,00	276.000,00	

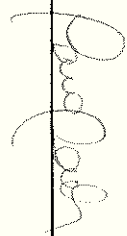
N.	Programma	3	4	5	PREVISIONI DEL BILANCIO PLURIENNALE				Annotazioni
					PREVISIONI DEL BILANCIO PLURIENNALE				
					2012	2013	2014	TOTALE	
1	2	6	7	8	9	10			
99	SERVIZI PER CONTO TERZI	CO	208.466,24	284.000,00	0,00	0,00	0,00	0,00	0,00
		SV		0,00	0,00	0,00	0,00	0,00	0,00
		T1		284.000,00	0,00	0,00	0,00	0,00	0,00
		IN		0,00	0,00	0,00	0,00	0,00	0,00
		T2		284.000,00	0,00	0,00	0,00	0,00	0,00
	<b>Totali dei Programmi (Tit. I - II e III)</b>	CO	2.761.201,42	2.509.850,00	2.223.000,00	2.340.500,00	2.363.310,00	6.926.810,00	
		SV		41.500,00	62.000,00	11.000,00	0,00	73.000,00	
		T1		2.551.350,00	2.285.000,00	2.351.500,00	2.363.310,00	6.999.810,00	
		IN		1.442.600,00	1.632.000,00	435.500,00	2.143.690,00	4.211.190,00	
		T2		3.993.950,00	3.917.000,00	2.787.000,00	4.507.000,00	11.211.000,00	
	<b>Disavanzo di amministrazione</b>	T3			0,00			0,00	
	<b>TOTALE GENERALE (T2 + T3)</b>	T	2.761.201,42	3.993.950,00	3.917.000,00	2.787.000,00	4.507.000,00	11.211.000,00	

**IL SEGRETARIO**

IL SEGRETARIO COMUNALE  
Dr. Giuseppe Vitanà




**IL RESPONSABILE DEL SERVIZIO FINANZIARIO**



**IL RAPPRESENTANTE LEGALE**

IL SINDACO  
Antonio Filippi



Risorse	1	Accertamenti ultimo esercizio chiuso	Previsioni definitive esercizio in corso	PREVISIONI DEL BILANCIO PLURIENNALE			Annotazioni
				2012	2013	2014	
				4	5	6	
				TOTALE	7	8	
<b>Avanzo di amministrazione di cui:</b>							
AVANZO DI AMMINISTRAZIONE		0,00	90.000,00	0,00	0,00	0,00	0,00
<b>Totale</b>		0,00	90.000,00	0,00	0,00	0,00	0,00
<b>TITOLO I</b> Entrate tributarie							
<b>Categoria 1 Imposte</b>							
IMPOSTA COMUNALE SULLA PUBBLICITA' E DIRITTI DI AFFISSIONE		4.500,00	5.000,00	5.000,00	5.000,00	5.000,00	15.000,00
IMPOSTA MUNICIPALE UNICA (I.M.U.)		0,00	0,00	434.000,00	434.000,00	434.000,00	1.302.000,00
IMPOSTA COMUNALE IMMOBILIARE		373.000,00	386.000,00	0,00	0,00	0,00	0,00
ICI CONVENZIONALE		0,00	0,00	0,00	0,00	0,00	0,00
ICI ESERCIZI PREGRESSI		55.339,36	20.000,00	30.000,00	30.000,00	30.000,00	90.000,00
ADDIZIONALE SUL CONSUMO DI ENERGIA ELETTRICA		38.397,31	40.700,00	0,00	0,00	0,00	0,00
COMPARTICIPAZIONE COMUNI AD IRPEF		57.532,78	0,00	0,00	0,00	0,00	0,00
ADDIZIONALE IRPEF		75.000,00	80.000,00	95.000,00	95.000,00	95.000,00	285.000,00
ALTRE IMPOSTE (CINQUE PER MILLE SULL'I.R.E.)		0,00	2.000,00	2.000,00	2.000,00	2.000,00	6.000,00
COMPARTICIPAZIONE ALL'IVA -		0,00	209.500,00	0,00	0,00	0,00	0,00
<b>Totale Categoria 1</b>		603.769,45	743.200,00	566.000,00	566.000,00	566.000,00	1.698.000,00
<b>Categoria 2 Tasse</b>							
TASSA PER L'OCCUPAZIONE DI SPAZI ED AREE PUBBLICHE		11.465,00	13.500,00	12.500,00	12.500,00	12.500,00	37.500,00
TASSA PER L'AMMISSIONE A CONCORSI PER POSTI RUOLO		0,00	0,00	0,00	0,00	0,00	0,00
ADDIZIONALE EX ECA PER TARSU		28.830,15	29.000,00	29.300,00	0,00	0,00	29.300,00
TASSA PER LA RACCOLTA, IL TRASPORTO E LO SMALTIMENTO DEI RIFIUTI SOLIDI URBANI INTERNI		287.767,99	290.000,00	293.000,00	0,00	0,00	293.000,00
ALTRE TASSE		0,00	0,00	0,00	0,00	0,00	0,00

BILANCIO PLURIENNALE 2012 - 2014

Risorse	Accertamenti ultimo esercizio chiuso	Previsioni definitive esercizio in corso	PREVISIONI DEL BILANCIO PLURIENNALE				Annotazioni
			2012	2013	2014	TOTALE	
			4	5	6	7	
1	2	3	4	5	6	7	8
TITOLO I Entrate tributarie							
Categoria 2 Tasse							
ENTRATE DERIVANTI DA INFRAZIONI A NORME CHE DISCIPLINANO LE TASSE	0,00	0,00	0,00	0,00	0,00	0,00	0,00
T.A.R.E.S. (QUOTA TASSA RIFIUTI)	0,00	0,00	0,00	310.000,00	320.000,00	630.000,00	
T.A.R.E.S. (QUOTA SERVIZI INDIVISIBILI)	0,00	0,00	0,00	59.000,00	59.000,00	118.000,00	
Totale Categoria 2	328.063,14	332.500,00	334.800,00	381.500,00	391.500,00	1.107.800,00	
Categoria 3 Tributi speciali ed altre entrate tributarie proprie							
CANONE DEPURAZIONE DELLE ACQUE	0,00	0,00	0,00	0,00	0,00	0,00	0,00
COMPARTICIPAZIONE COMUNI A IRAP	0,00	0,00	0,00	0,00	0,00	0,00	0,00
FONDO SPERIMENTALE DI RIEQUILIBRIO	0,00	560.500,00	840.000,00	781.000,00	781.000,00	2.402.000,00	
Totale Categoria 3	0,00	560.500,00	840.000,00	781.000,00	781.000,00	2.402.000,00	
Totale Titolo I Entrate tributarie	931.832,59	1.636.200,00	1.740.800,00	1.728.500,00	1.738.500,00	5.207.800,00	
TITOLO II Entrate deriv. da contributi e transf. correnti dello Stato, della Regione e di altri del sett. pubbl., anche rapp. affres. di funzioni delegate dalla Regione							
Categoria 1 Contributi e trasferimenti correnti dello Stato							
TRASFERIMENTI DALLO STATO PER FONDO ORDINARIO	638.795,04	0,00	0,00	0,00	0,00	0,00	0,00
TRASFERIMENTI DALLO STATO PER FONDO CONSOLIDATO	24.691,20	0,00	0,00	0,00	0,00	0,00	0,00
FONDO PEREQUATIVO DEGLI SQUILIBRI PER LA FISCALITA' LOCALE	34.967,57	0,00	0,00	0,00	0,00	0,00	0,00
FONDO PER LO SVILUPPO DEGLI INVESTIMENTI	49.606,89	49.700,00	40.000,00	28.500,00	26.500,00	95.000,00	
CONTRIBUTO DALLO STATO PER 5 PER MILLE IRPEF	0,00	0,00	0,00	0,00	0,00	0,00	0,00
CONTRIBUTI DIVERSI DALLO STATO	60.391,31	8.300,00	0,00	0,00	0,00	0,00	0,00
Totale Categoria 1	808.452,01	58.000,00	40.000,00	28.500,00	26.500,00	95.000,00	



Risorse	Accertamenti ultimo esercizio chiuso	Previsioni definitive esercizio in corso	PREVISIONI DEL BILANCIO PLURIENNALE				Annotazioni
			2012	2013	2014	TOTALE	
			4	5	6	7	
1	2	3	4	5	6	7	8
<b>TITOLO II</b>							
Entrate deriv. da contributi e trasf. correnti dello Stato, della Regione e di altri del sett. pubb., anche rapp. affes. di funzioni delegate dalla Regione							
Categoria 2 Contributi e trasferimenti correnti dalla regione							
CONTRIBUTO DA REGIONE LOMBARDA PER FUNZIONI PAESAGGISTICHE	0,00	0,00	1.000,00	1.000,00	1.000,00	3.000,00	
CONTRIBUTO DALLA REGIONE PER DIRITTO ALLO STUDIO	12.000,00	0,00	0,00	0,00	0,00	0,00	
ALTRI CONTRIBUTI REGIONALI	14.256,57	20.000,00	20.000,00	20.000,00	20.000,00	60.000,00	
CONTRIBUTI DALLA REGIONE PER ELIMINAZIONE BARRIERE ARCHITETTONICHE PRIVATI	0,00	0,00	0,00	0,00	0,00	0,00	
Totale Categoria 2	26.256,57	20.000,00	21.000,00	21.000,00	21.000,00	63.000,00	
Categoria 3 Contributi e trasferimenti correnti dalla regione per funzioni delegate							
CONTRIBUTI DALLA REGIONE PER FUNZIONI DELEGATE	0,00	0,00	0,00	0,00	0,00	0,00	
FONDI INTEGRATIVI PER INTERVENTI SOCIO-ASSISTENZIALI	0,00	0,00	0,00	0,00	0,00	0,00	
ALTRI CONTRIBUTI REGIONALI	0,00	1.000,00	0,00	0,00	0,00	0,00	
Totale Categoria 3	0,00	1.000,00	0,00	0,00	0,00	0,00	
Categoria 4 Contributi e trasferimenti da parte di organismi comunitari ed internazionali							
CONTRIBUTI DA ORGANISMI COMUNITARI ED INTERNAZIONALI	0,00	0,00	0,00	0,00	0,00	0,00	
Totale Categoria 4	0,00	0,00	0,00	0,00	0,00	0,00	
Categoria 5 Contributi e trasferimenti correnti da altri enti del settore pubblico							
CONTRIBUTI VARI	1.081,63	1.100,00	1.100,00	1.100,00	1.100,00	3.300,00	
CONTRIBUTO DALLA PROVINCIA PER ATTIVITA' CULTURALI	0,00	0,00	0,00	0,00	0,00	0,00	
CONTRIBUTO DA PROVINCIA PER PIANO COMUNALE DI EMERGENZA	0,00	0,00	0,00	0,00	0,00	0,00	
CONTRIBUTO DALLA PROVINCIA PER POTENZIAMENTO TRASPORTO PUBBLICO LOCALE	0,00	0,00	0,00	0,00	0,00	0,00	
CONTRIBUTI DALLA PROVINCIA PER VOUCHER LAVORO	0,00	0,00	4.200,00	0,00	0,00	4.200,00	
CONTRIBUTI DA COMUNITA' MONTANA PER PROGETTAZIONI E REDAZIONE PIANI	0,00	0,00	0,00	0,00	0,00	0,00	
CONTRIBUTO DA COMUNITA' MONTANA PER SERVIZI SOCIALI	10.571,43	9.000,00	0,00	0,00	0,00	0,00	

BILANCIO PLURIENNALE 2012 - 2014

Risorse	Accertamenti ultimo esercizio chiuso	Previsioni definitive esercizio in corso	PREVISIONI DEL BILANCIO PLURIENNALE				Annotazioni
			2012	2013	2014	TOTALE	
			4	5	6	7	
1	2	3	4	5	6	7	8
TITOLO II							
Entrate deriv. da contributi e transf. correnti dello Stato, della Regione e di altri del sett. pubbl., anche rapp. all'es. di funzioni delegate dalla Regione							
Categoria 5 Contributi e trasferimenti correnti da altri enti del settore pubblico	0,00	500,00	0,00	0,00	0,00	0,00	
CONTRIBUTI DA COMUNITA' MONTANA PER ATTIVITA' CULTURALI							
TRASFERIMENTO DA COMUNE DI RODENGO PER SERVIZI VIGILANZA	0,00	0,00	0,00	0,00	0,00	0,00	
CONTRIBUTI PIANO DI ZONA PER SERVIZI SOCIALI	35.751,96	46.600,00	20.000,00	20.000,00	20.000,00	60.000,00	
CONTRIBUTI DA ASL PER INSERIMENTI LAVORATIVI	0,00	0,00	0,00	0,00	0,00	0,00	
CONTRIBUTO DA PROVINCIA PER GIORNATA VERDE PULITO	0,00	0,00	0,00	0,00	0,00	0,00	
Totale Categoria 5	47.405,02	57.200,00	25.300,00	21.100,00	21.100,00	67.500,00	
Totale Titolo II	882.113,60	136.200,00	86.300,00	70.600,00	68.600,00	225.500,00	
TITOLO III							
Entrate extratributarie							
Categoria 1 Proventi dei servizi pubblici							
DIRITTI DI SEGRETERIA SUGLI ATTI RILASCIATI DAL SERVIZIO ANAGRAFICO	437,72	300,00	300,00	300,00	300,00	900,00	
DIRITTI DI ROGITO	1.303,58	15.000,00	10.000,00	10.000,00	10.000,00	30.000,00	
DIRITTI DI SEGRETERIA AD ESCLUSIVO VANTAGGIO DEL COMUNE	5.936,28	4.000,00	5.000,00	5.000,00	5.000,00	15.000,00	
DIRITTO FISSO PER IL RILASCIO DELLE CARTE D'IDENTITA'	967,42	1.500,00	2.000,00	2.000,00	2.000,00	6.000,00	
PROVENTI ESAME PRATICHE EDILIZIE	2.307,08	500,00	500,00	500,00	500,00	1.500,00	
DIRITTI DI NOTIFICA	4.164,36	2.500,00	2.500,00	3.000,00	3.000,00	8.500,00	
SANZIONI AMMINISTRATIVE PER VIOLAZIONI ALLE NORME IN MATERIA DI CIRCOLAZIONE STRADALE	64.320,00	55.000,00	40.000,00	41.000,00	41.000,00	122.000,00	
SANZIONI AMMINISTRATIVE PER VIOLAZIONI ALLE NORME IN MATERIA DI COMMERCIO / POLIZIA AMMINISTRATIVA	0,00	0,00	2.000,00	2.000,00	2.000,00	6.000,00	
PROVENTI DI SERVIZI E CONCESSIONI CIMITERIALI	2.900,00	3.500,00	3.500,00	3.500,00	3.500,00	10.500,00	
PROVENTI SERVIZIO LAMPADE VOTIVE RILEVANTE AI FINI IVA	5.000,92	6.000,00	5.200,00	5.200,00	5.200,00	15.600,00	

Risorse	1	2	3	PREVISIONI DEL BILANCIO PLURIENNALE				Annotazioni
				PREVISIONI DEL BILANCIO PLURIENNALE				
				2012	2013	2014	TOTALE	
4	5	6	7	8				
TITOLO III Entrate extratributarie								
Categoria 1 Proventi dei servizi pubblici								
PROVENTI DELL'ACQUEDOTTO - RILEVANTE AI FINI IVA	13.752,76	10.000,00	10.000,00	10.500,00	11.000,00	31.500,00		
CORRISPETTIVO DA ASM PER GESTIONE ACQUEDOTTO - RILEVANTE AI FINI IVA	0,00	0,00	0,00	0,00	0,00	0,00		
CORRISPETTIVO DA ASM PER GESTIONE FOGNATURA - RILEVANTE AI FINI IVA	0,00	0,00	0,00	0,00	0,00	0,00		
PROVENTI PER IL SERVIZIO TRASPORTO ALUNNI - RILEVANTE AI FINI IVA	13.819,84	14.000,00	13.000,00	13.500,00	13.500,00	40.000,00		
PROVENTI DEI CENTRI SPORTIVI - RILEVANTE AI FINI IVA	1.200,00	3.000,00	3.000,00	3.000,00	3.100,00	9.100,00		
RIMBORSO SPESE PER LIBRI DI TESTO ALUNNI SCUOLA MEDIA	7.085,00	7.500,00	7.500,00	8.000,00	8.000,00	23.500,00		
PROVENTI DA CORSI EXTRASCOLASTICI - RILEVANTE AI FINI IVA	0,00	3.000,00	3.000,00	3.000,00	3.000,00	9.000,00		
CANONE DI DEPURAZIONE DELLE ACQUE - RILEVANTE AI FINI IVA	0,00	0,00	0,00	0,00	0,00	0,00		
PROVENTI DEI SERVIZI SOCIO-ASSISTENZIALI	67.106,74	96.000,00	100.500,00	107.000,00	109.100,00	316.600,00		
PROVENTI DA SPONSORIZZAZIONI	0,00	1.000,00	1.000,00	1.000,00	1.000,00	3.000,00		
PROVENTI DIVERSI PER ATTIVITA' CULTURALI/TURISTICHE	10,00	500,00	2.000,00	2.000,00	2.000,00	6.000,00		
PROVENTI GESTIONE PARCOMETRO CLINICA	100.119,95	136.000,00	150.000,00	150.000,00	150.000,00	450.000,00		
Totale Categoria 1	290.431,65	359.300,00	361.000,00	370.500,00	373.200,00	1.104.700,00		
Categoria 2 Proventi dei beni dell'ente								
CANONE LOCAZIONE C.F.P.	0,00	0,00	13.400,00	47.000,00	47.000,00	107.400,00		
CANONE LOCAZIONE LOCALI	4.210,05	5.000,00	5.000,00	5.000,00	5.310,00	15.310,00		
PROVENTI CONCESSIONE LOCULI CIMITERIALI	44.400,00	70.000,00	50.000,00	51.000,00	52.000,00	153.000,00		
PROVENTI DA COMPENDIO TERMALE	0,00	11.000,00	63.000,00	74.000,00	75.000,00	212.000,00		
INCENTIVO PER PRODUZIONE ENERGIA ELETTRICA IMPIANTO FOTOVOLTAICO	0,00	0,00	0,00	27.400,00	28.200,00	55.600,00		
CANONE OCCUPAZIONE SPAZI ED AREE PUBBLICHE	0,00	0,00	0,00	0,00	0,00	0,00		
PROVENTI AFFITTANZA CAPANNI DA CACCIA	625,00	700,00	700,00	700,00	700,00	2.100,00		

BILANCIO PLURIENNALE 2012 - 2014

Risorse	Accertamenti ultimo esercizio chiuso	Previsioni definitive esercizio in corso	PREVISIONI DEL BILANCIO PLURIENNALE			Annotazioni	
			2012	2013	2014		TOTALE
			4	5	6		7
1	2	3	4	5	6	7	8
TITOLO III Entrate extratributarie							
Categoria 2 Proventi dei beni dell'ente CANONE ALLOGGI	9.669,75	10.000,00	7.100,00	7.100,00	7.100,00	21.300,00	
QUOTA CANONE AFFITTO R.S.A. RODENGO	19.716,07	10.000,00	0,00	0,00	0,00	0,00	
PROVENTI DI TAGLI ORDINARI DI BOSCHI	0,00	0,00	0,00	0,00	0,00	0,00	
PROVENTI DA SERVITU' DI PASSAGGIO SU AREA COMUNALE	0,00	0,00	0,00	0,00	0,00	0,00	
PROVENTI DA CONCESSIONE DIRITTO SUPERFICIE E DIRITTO SFRUTTAMENTO ACQUE LOC. FONTE	0,00	0,00	0,00	0,00	0,00	0,00	
CORRISPETTIVO UTILIZZO AREA PER RIPETITORI	0,00	0,00	0,00	0,00	0,00	0,00	
Totale Categoria 2	78.620,87	106.700,00	139.200,00	212.200,00	215.310,00	566.710,00	
Categoria 3 Interessi su anticipazioni e crediti INTERESSI ATTIVI SU GIACENZE DI TESORERIA	185,63	1.000,00	100,00	100,00	100,00	300,00	
INTERESSI ATTIVI SU DEPOSITI POSTALI	0,00	0,00	0,00	0,00	0,00	0,00	
Totale Categoria 3	185,63	1.000,00	100,00	100,00	100,00	300,00	
Categoria 4 Utili netti delle aziende speciali e partecipate, dividendi di societa' DIVIDENDO AZIONE APRICA SPA	427,52	1.750,00	1.000,00	1.000,00	1.000,00	3.000,00	
Totale Categoria 4	427,52	1.750,00	1.000,00	1.000,00	1.000,00	3.000,00	
Categoria 5 Proventi diversi CANONI POLIZIA IDRAULICA	3.946,78	1.200,00	2.000,00	2.000,00	2.000,00	6.000,00	
RIMBORSO DALLO STATO IVA SU SERVIZI ESTERNALIZZATI	14.568,50	0,00	0,00	0,00	0,00	0,00	
RIMBORSO SPESE ENERGIA ELETTRICA AUTOPRODOTTA	0,00	0,00	0,00	22.000,00	22.000,00	44.000,00	
PROVENTI SERVIZI CIMITERIALI	0,00	0,00	0,00	0,00	0,00	0,00	
QUOTA A CARICO DIPENDENTI PER SERVIZIO DI MENSA	1.624,29	3.000,00	2.000,00	2.000,00	2.000,00	6.000,00	
PROVENTI INCARICHI A PERSONALE U.T. - LEGGE MERLONI	0,00	0,00	5.000,00	5.000,00	5.000,00	15.000,00	

Risorse	Accertamenti ultimo esercizio chiuso	Previsioni definitive esercizio in corso	PREVISIONI DEL BILANCIO PLURIENNALE				Annotazioni
			2012	2013	2014	TOTALE	
			4	5	6	7	
<b>I</b>	<b>2</b>	<b>3</b>	<b>4</b>	<b>5</b>	<b>6</b>	<b>7</b>	<b>8</b>
TITOLO III Entrate extratributarie							
Categoria 5 Proventi diversi							
RIMBORSO SPESE PER CONVENZIONE SERVIZIO DI SEGRETERIA	0,00	0,00	0,00	0,00	0,00	0,00	
INTROITI E RIMBORSI DIVERSI	22.319,00	57.000,00	44.100,00	34.100,00	32.100,00	110.300,00	
QUOTA COSTO SEGRETARIO COMUNALE A CARICO AGENZIA	0,00	0,00	0,00	0,00	0,00	0,00	
PROVENTI DA SUB CONCESSIONE SORGENTE "NAS"	0,00	0,00	0,00	0,00	0,00	0,00	
SANZIONI AMMINISTRATIVE L.R.73/89	0,00	0,00	0,00	0,00	0,00	0,00	
SANZIONI AMMINISTRATIVE PER VIOLAZIONI ALLE NORME IN MATERIA DI COMMERCIO E POLIZIA AMMINISTRATIVA	1.032,92	2.000,00	0,00	0,00	0,00	0,00	
RIMBORSO DA COMUNE DI MONTICELLI BRUSATI PER SPESE GESTIONE DEPURATORE	0,00	0,00	0,00	0,00	0,00	0,00	
CONCORSO DEL TESORIERE PER SPESE SERVIZI SOCIO ASSISTENZIALI E/O CULTURALI	3.500,00	3.500,00	3.500,00	3.500,00	3.500,00	10.500,00	
PROVENTI DERIVANTI DA LASCITI	0,00	0,00	0,00	0,00	0,00	0,00	
PROVENTI DA SOTTOSCRIZIONI PER POPOLAZIONI TERREMOTATE	0,00	0,00	0,00	0,00	0,00	0,00	
Totale Categoria 5	46.991,49	66.700,00	56.600,00	68.600,00	66.600,00	191.800,00	
Totale Titolo III Entrate extratributarie	416.657,16	535.450,00	557.900,00	652.400,00	656.210,00	1.866.510,00	
TITOLO IV							
Entrate derivanti da alienazioni, da trasferimenti di capitale e da riscossioni di crediti							
Categoria 1 Alienazioni di beni patrimoniali							
RESTITUZIONE CAPITALE SOCIALE DA SOCIETA' PARTECIPATE	0,00	13.050,00	0,00	0,00	0,00	0,00	
ALIENAZIONE DI BENI IMMOBILI	0,00	0,00	0,00	0,00	0,00	0,00	
ALIENAZIONE DI BENI MOBILI E TITOLI	1.360,00	0,00	0,00	0,00	0,00	0,00	
ALIENAZIONE DI AREE E FABBRICATI IN REGIME PUBBLICISTICO	0,00	0,00	0,00	0,00	0,00	0,00	
Totale Categoria 1	1.360,00	13.050,00	0,00	0,00	0,00	0,00	

BILANCIO PLURIENNALE 2012 - 2014

Risorse	Accertamenti ultimo esercizio chiuso	Previsioni definitive esercizio in corso	PREVISIONI DEL BILANCIO PLURIENNALE				Annotazioni
			2012	2013	2014	TOTALE	
1	2	3	4	5	6	7	8
TITOLO IV							
Entrate derivanti da alienazioni, da trasferimenti di capitale e da riscossioni di crediti							
Categoria 2 Trasferimenti di capitale dallo Stato	0,00	0,00	0,00	0,00	0,00	0,00	
FONDO ORDINARIO DELLO STATO PER INVESTIMENTI							
CONTRIBUTI DIVERSI PER IL FINANZIAMENTO DI SPESE IN CONTO CAPITALE	426,68	0,00	0,00	0,00	0,00	0,00	
Totale Categoria 2	426,68	0,00	0,00	0,00	0,00	0,00	
Categoria 3 Trasferimenti di capitale dalla regione	0,00	0,00	0,00	0,00	0,00	0,00	
CONTRIBUTI DALLA REGIONE PER CONTENIMENTO ENERGETICO							
CONTRIBUTI DA REGIONE LOMBARDA PER OPERE DI VIABILITA'	37.035,00	30.000,00	70.000,00	0,00	120.000,00	190.000,00	
CONTRIBUTO DA REGIONE LOMBARDA PER RIPRISTINO STRADA BARCHE	54.296,00	0,00	0,00	0,00	0,00	0,00	
CONTRIBUTO DALLA REGIONE LOMBARDA PER AMPLIAMENTO BIBLIOTECA	0,00	0,00	0,00	160.000,00	180.000,00	340.000,00	
CONTRIBUTO DALLA REGIONE PER COMPENSO TERMAL	0,00	0,00	0,00	0,00	0,00	0,00	
CONTRIBUTO DALLA REGIONE LOMBARDA PER ELIMINAZIONE BARRIERE ARCHITETTONICHE L.R. 13/1989	0,00	4.000,00	10.000,00	0,00	0,00	10.000,00	
CONTRIBUTI DIVERSI DALLA REGIONE	33.128,94	4.100,00	404.150,00	81.150,00	4.150,00	489.450,00	
CONTRIBUTI DALLA REGIONE PER RIVITALIZZAZIONE COMMERCIALE LR 13/2000	0,00	0,00	0,00	0,00	0,00	0,00	
Totale Categoria 3	124.459,94	38.100,00	484.150,00	241.150,00	304.150,00	1.029.450,00	
Categoria 4 Trasferimenti di capitale da altri enti del settore pubblico							
CONTRIBUTO DALLA PROVINCIA PER REALIZZAZIONE FONTANELLA	0,00	15.000,00	0,00	0,00	0,00	0,00	
CONTRIBUTO DALLA PROVINCIA PER OPERE STRADALI	0,00	0,00	0,00	0,00	0,00	0,00	
CONTRIBUTO DALLA PROVINCIA PER COMPLETAMENTO PARCO TERMAL	0,00	120.000,00	0,00	0,00	0,00	0,00	
CONTRIBUTO DA COMUNITA' MONTANA PER AMPLIAMENTO ORTO BOTANICO	0,00	0,00	0,00	0,00	0,00	0,00	
CONTRIBUTI DIVERSI DALLA PROVINCIA	1.000,00	0,00	0,00	0,00	0,00	0,00	
CONTRIBUTO DA PROVINCIA PER CENTRO CULTURALE MAGLIO AVEROLDI	0,00	0,00	0,00	0,00	0,00	0,00	
CONTRIBUTO DALLA PROVINCIA PER P.G.T. (PIANO GOVERNO TERRITORIALE)	0,00	0,00	0,00	0,00	0,00	0,00	

Risorse	Accertamenti ultimo esercizio chiuso	Previsioni definitive esercizio in corso	PREVISIONI DEL BILANCIO PLURIENNALE				Annotazioni
			2012	2013	2014	TOTALE	
			4	5	6	7	
1	2	3					8
TITOLO IV							
Entrate derivanti da alienazioni, da trasferimenti di capitale e da riscossioni di crediti							
Categoria 4 Trasferimenti di capitale da altri enti del settore pubblico							
CONTRIBUTO DA PROVINCIA DI BRESCIA PER PROGRAMMA VALORIZZAZIONE E TUTELA BACINI IDROTERMALI	0,00	0,00	120.000,00	0,00	0,00	120.000,00	
CONTRIBUTI DA PROVINCIA PER AMPLIAMENTO BIBLIOTECA	0,00	0,00	0,00	20.000,00	20.000,00	40.000,00	
CONTRIBUTI DIVERSI DALLA COMUNITA' MONTANA	0,00	0,00	0,00	0,00	0,00	0,00	
CONTRIBUTO DA COMUNITA' MONTANA VALLE TROMPIA PER ALLESTIMENTO SEDE MUSEALE	0,00	0,00	0,00	0,00	0,00	0,00	
CONTRIBUTO DA COMUNITA' MONTANA PER MESSA IN SICUREZZA TORRENTE VALLE ARTEGANE E MARTIGNAGO	0,00	100.000,00	100.000,00	0,00	0,00	100.000,00	
CONTRIBUTI DIVERSI DA ALTRI ENTI PUBBLICI	0,00	0,00	0,00	0,00	0,00	0,00	
TRASFERIMENTO DA COMUNE DI RODENGO PER ACQUISTO AUTOVETTURA	0,00	0,00	0,00	0,00	0,00	0,00	
CONTRIBUTO DA CAMERA DI COMMERCIO PER RESTAURO IMMOBILI MAGLIO	0,00	0,00	0,00	0,00	0,00	0,00	
CONTRIBUTI DALLA PROVINCIA PER OPERE DI VIABILITA'	0,00	0,00	0,00	0,00	0,00	0,00	
Totale Categoria 4	1.000,00	235.000,00	220.000,00	20.000,00	20.000,00	260.000,00	
Categoria 5 Trasferimenti di capitale da altri soggetti							
SANZIONI PER DANNO AMBIENTALE - ART. 167 D. LGS 42/2004	8.063,69	7.000,00	10.000,00	10.000,00	10.000,00	30.000,00	
RIMBORSO DA ASM SPESE DI INVESTIMENTO	0,00	0,00	0,00	0,00	0,00	0,00	
RIMBORSI DA SENTENZE	0,00	36.500,00	0,00	0,00	0,00	0,00	
RIMBORSO DA CASSA DD.PP. QUOTE MUTUI SCADUTI E NON RISCOSSI	5.014,44	0,00	1.000,00	0,00	0,00	1.000,00	
RIMBORSO SPESE DI INVESTIMENTO - DA ASSICURAZIONI	3.614,00	0,00	0,00	0,00	0,00	0,00	
CONTRIBUTI DA PRIVATI PER QUADRO RICOGNITIVO P.G.T.	0,00	0,00	0,00	0,00	0,00	0,00	
CONTRIBUTO DA PRIVATI PER INTERVENTI IN PIAZZA MERCATO	0,00	0,00	0,00	0,00	0,00	0,00	
QUOTE A CARICO DI PRIVATI PER OPERE DI VIABILITA'	0,00	0,00	0,00	0,00	0,00	0,00	
CONTRIBUTO DA FONDAZIONE MALOSSO PER INSEDIAMENTO MUSEALE MAGLIO	0,00	0,00	0,00	0,00	150.000,00	150.000,00	
CONTRIBUTI DIVERSI DA PRIVATI	0,00	0,00	200.000,00	0,00	1.500.000,00	1.700.000,00	

BILANCIO PLURIENNALE 2012 - 2014

Risorse	Accertamenti ultimo esercizio chiuso	Previsioni definitive esercizio in corso	PREVISIONI DEL BILANCIO PLURIENNALE			Annotazioni	
			2012	2013	2014		TOTALE
1	2	3	4	5	6	7	8
TITOLO IV							
Entrate derivanti da alienazioni, da trasferimenti di capitale e da riscossioni di crediti							
Categoria 5 Trasferimenti di capitale da altri soggetti	0,00	0,00	0,00	0,00	0,00	0,00	
CONTRIBUTI DA PRIVATI PER REALIZZAZIONE ISOLA ECOLOGICA							
CONTRIBUTI PER REALIZZAZIONE INTERVENTI SERVIZIO IDRICO	0,00	0,00	0,00	0,00	0,00	0,00	
TRASFERIMENTO DI CAPITALI DA ALTRI SOGGETTI	0,00	0,00	0,00	0,00	0,00	0,00	
ONERI DI URBANIZZAZIONE	71.819,83	124.100,00	42.000,00	64.350,00	59.540,00	165.890,00	
PROVENTI CONDONI EDILIZI	6.970,88	37.000,00	24.850,00	0,00	0,00	24.850,00	
PROVENTI PER LA MONETIZZAZIONE DI AREE	0,00	20.000,00	20.000,00	0,00	0,00	20.000,00	
CONTRIBUTI DA COMUNITA' MONTANA PER INTERVENTI SULL'AMBIENTE	0,00	0,00	0,00	0,00	0,00	0,00	
Totale Categoria 5	95.482,84	224.600,00	297.850,00	74.350,00	1.719.540,00	2.091.740,00	
Categoria 6 Riscossione di crediti							
RESTITUZIONE ENTRATE DIVERSE IN C/CAPITALE	0,00	1.350,00	0,00	0,00	0,00	0,00	
RISCOSSIONE CREDITI DIVERSI	0,00	0,00	0,00	0,00	0,00	0,00	
RISCOSSIONE SOVVENZIONE A CONSORZIO FORESTALE	0,00	0,00	0,00	0,00	0,00	0,00	
Totale Categoria 6	0,00	1.350,00	0,00	0,00	0,00	0,00	
Totale Titolo IV	222.729,46	512.100,00	1.002.000,00	335.500,00	2.043.690,00	3.381.190,00	
TITOLO V							
Entrate derivanti da accensione di prestiti							
Categoria 1 Anticipazioni di cassa	0,00	0,00	0,00	0,00	0,00	0,00	
ANTICIPAZIONI DI CASSA							
Totale Categoria 1	0,00	0,00	0,00	0,00	0,00	0,00	
Categoria 2 Finanziamenti a breve termine							
PREFINANZIAMENTO MUTUI	0,00	0,00	0,00	0,00	0,00	0,00	



Risorse	1	Accertamenti ultimo esercizio chiuso	2	Previsioni definitive esercizio in corso	3	PREVISIONI DEL BILANCIO PLURIENNALE				Annotazioni	
						4					7
						2012	2013	2014	TOTALE		
						4	5	6		8	
<b>TITOLO V</b>											
Entrate derivanti da accensione di prestiti											
Categoria 2 Finanziamenti a breve termine ALTRI FINANZIAMENTI A BREVE		0,00	0,00	0,00	0,00	0,00	0,00	0,00	0,00		
Totale Categoria 2		0,00	0,00	0,00	0,00	0,00	0,00	0,00	0,00		
Categoria 3 Assunzione di mutui e prestiti											
MUTUO PER RIQUALIFICAZIONE PARCO BACINO MINERARIO TERMINE		0,00	0,00	0,00	0,00	0,00	0,00	0,00	0,00		
MUTUO PER ACQUISTO DI IMMOBILI ED ATTREZZATURE PER ATTIVITA' TERMALI		0,00	600.000,00	0,00	0,00	0,00	0,00	0,00	0,00		
MUTUO ACQUISIZIONE IMMOBILI MAGLIO		0,00	0,00	0,00	0,00	0,00	0,00	0,00	0,00		
MUTUO PER ISOLA ECOLOGICA		0,00	200.000,00	0,00	0,00	0,00	0,00	0,00	0,00		
MUTUO PER RIQUALIFICAZIONE AMBIENTALE PALAZZETTO DELLO SPORT		0,00	0,00	530.000,00	0,00	0,00	0,00	0,00	530.000,00		
Totale Categoria 3		0,00	800.000,00	530.000,00	0,00	0,00	0,00	0,00	530.000,00		
Totale Titolo V		0,00	800.000,00	530.000,00	0,00	0,00	0,00	0,00	530.000,00		
Entrate derivanti da accensione di prestiti											
<b>RIEPILOGO DEI TITOLI</b>											
<b>TITOLO I</b>											
Titolo 1 Entrate tributarie			1.740.800,00	1.728.500,00	1.738.500,00	1.738.500,00	1.738.500,00	1.738.500,00	5.207.800,00		
<b>TITOLO II</b>											
Titolo 2 Entrate deriv. da contributi e trasf. correnti dello Stato, della Regione e di altri del sett. pubb., anche rapp. all'es. di funzioni delegate dalla Re		882.113,60	136.200,00	86.300,00	70.600,00	68.600,00	68.600,00	68.600,00	225.500,00		
<b>TITOLO III</b>											
Titolo 3 Entrate extratributarie		416.657,16	535.450,00	557.900,00	652.400,00	656.210,00	656.210,00	656.210,00	1.866.510,00		
<b>TITOLO IV</b>											
Titolo 4 Entrate derivanti da alienazioni, da trasferimenti di capitale e da riscossioni di crediti		222.729,46	512.100,00	1.002.000,00	335.500,00	2.043.690,00	3.381.190,00	3.381.190,00	3.381.190,00		
<b>TITOLO V</b>											
Titolo 5 Entrate derivanti da accensione di prestiti		0,00	800.000,00	530.000,00	0,00	0,00	0,00	0,00	530.000,00		
Totale		2.453.332,81	3.619.950,00	3.917.000,00	2.787.000,00	4.507.000,00	4.507.000,00	4.507.000,00	11.211.000,00		
Avanzo di amministrazione		0,00	90.000,00	0,00	0,00	0,00	0,00	0,00	0,00		
<b>TOTALE GENERALE</b>		2.453.332,81	3.709.950,00	3.917.000,00	2.787.000,00	4.507.000,00	4.507.000,00	4.507.000,00	11.211.000,00		