

# COMUNE DI OME

Provincia di Brescia  
Ufficio Ragioneria

## RENDICONTO ESERCIZIO FINANZIARIO 2012


### SPESE FINANZIATE CON AVANZO ESERCIZI PRECEDENTI

- Acquisto immobile per ampliamento biblioteca - investimenti	€ 180.000,00
- Restituzione proventi concessioni ad edificare –Tit. II spesa	€ 12.000,00
	-----
	€ 192.000,00

Ome, 3 aprile 2013

Il Responsabile dell'Area Finanziaria  
(Ongaro Donatella)

Allegato \_\_\_\_\_  
alla delibera n. 9 del 29/4/2013  
Il Sindaco \_\_\_\_\_  
Attesto \_\_\_\_\_  
Il Segretario Comunale \_\_\_\_\_  
Dr. Giuseppe Vitali



# COMUNE DI OME


Provincia di Brescia  
Ufficio Ragioneria

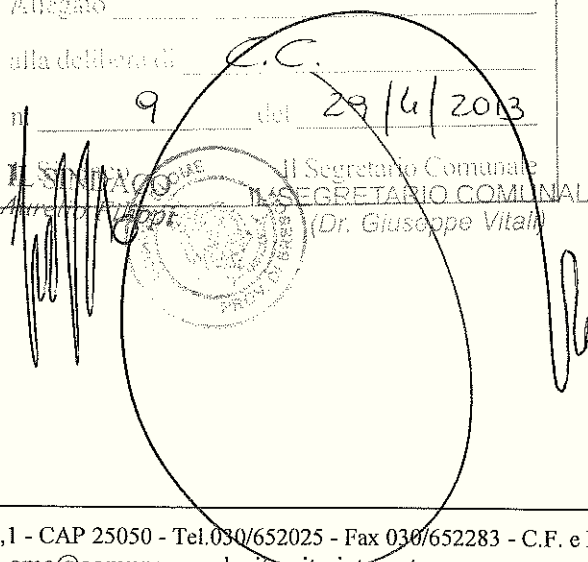
## FUNZIONI DELEGATE DALLA REGIONE


### NEGATIVO

Ome, 3 aprile 2013

Il Responsabile dell'Area Finanziaria  
(Ongaro Donatella)

Allegato _____
alla delibera di <u>C.C.</u>
n. <u>9</u> del <u>29/4/2013</u>
 Il Segretario Comunale Il SEGRETARIO COMUNALE (Dr. Giuseppe Vitali)





# COMUNE DI OME

Provincia di Brescia  
Ufficio Ragioneria

Consiglio d. 29/06/2013




29/06/2013

Il Segretario Comunale  
Giuseppe Vitali

## RILEVAZIONE PARAMETRI CONDIZIONI DI DEFICITARIETA'

RENDICONTO ANNO 2012

DESCRIZIONE DEL PARAMETRO	VALORE RILEVATO
1) Valore negativo del risultato contabile di gestione superiore in termini di valore assoluto al 5 per cento rispetto alle entrate correnti (a tali fini al risultato contabile si aggiunge l'avanzo di amministrazione utilizzato per le spese di investimento);	NEGATIVO
2) Volume dei residui attivi di nuova formazione provenienti dalla gestione di competenza e relativi ai titoli I e III, con l'esclusione delle risorse a titolo di fondo sperimentale di riequilibrio di cui all'articolo 2 del decreto legislativo n. 23 del 2011 o di fondo di solidarietà di cui all'articolo 1, comma 380 della legge 24 dicembre 2013 n. 228, superiori al 42 per cento rispetto ai valori di accertamento delle entrate dei medesimi titoli I e III esclusi gli accertamenti delle predette risorse a titolo di fondo sperimentale di riequilibrio o di fondo di solidarietà;	NEGATIVO Rilevato 14,32%
3) Ammontare dei residui attivi provenienti dalla gestione dei residui attivi e di cui al titolo I e al titolo III superiore al 65 per cento, ad esclusione eventuali residui da risorse a titolo di fondo sperimentale di riequilibrio di cui all'articolo 2 del decreto legislativo n. 23 o di fondo di solidarietà di cui all'articolo 1 comma 380 della legge 24 dicembre 2013 n. 228, rapportata agli accertamenti della gestione di competenza delle entrate dei medesimi titoli I e III ad esclusione degli accertamenti delle predette risorse a titolo di fondo sperimentale di riequilibrio o di fondo di solidarietà;	NEGATIVO rilevato 13,50 %
4) Volume dei residui passivi complessivi provenienti dal titolo I superiore al 40 per cento degli impegni della medesima spesa corrente;	NEGATIVO Rilevato 35,64%
5) Esistenza di procedimenti di esecuzione forzata superiore allo 0,5 per cento delle spese correnti anche se non hanno prodotto vincoli a seguito delle disposizioni di cui all'articolo 159 del tuoeI;	NEGATIVO
6) volume complessivo delle spese di personale a vario titolo rapportato al volume complessivo delle entrate correnti desumibili dai titoli I, II e III superiore al 40 per cento per i comuni inferiori a 5.000 abitanti, superiore al 39 per cento per i comuni da 5.000 a 29.999 abitanti e superiore al 38 per cento per i comuni oltre i 29.999 abitanti; tale valore è calcolato al netto dei contributi regionali nonché di altri enti pubblici finalizzati a finanziare spese di personale per cui il valore di tali contributi va detratto sia al numeratore che al denominatore del parametro;	NEGATIVO
7) Consistenza dei debiti di finanziamento non assistiti da contribuzioni superiore al 150 per cento rispetto alle entrate correnti per gli enti che presentano un risultato contabile di gestione positivo e superiore al 120 per cento per gli enti che presentano un risultato contabile di gestione negativo, fermo restando il rispetto del limite di indebitamento di cui all'articolo 204 del tuoeI con le modifiche di cui di cui all'art. 8, comma 1 della legge 12 novembre 2011, n. 183, a decorrere dall'1 gennaio 2012;	NEGATIVO




---

8) Consistenza dei debiti fuori bilancio riconosciuti nel corso dell'esercizio superiore all'1 per cento rispetto ai valori di accertamento delle entrate correnti, fermo restando che l'indice si considera negativo ove tale soglia venga superata in tutti gli ultimi tre esercizi finanziari;	NEGATIVO
9) Eventuale esistenza al 31 dicembre di anticipazioni di tesoreria non rimborsate superiori al 5 per cento rispetto alle entrate correnti;	NEGATIVO
10) Ripiano squilibri in sede di provvedimento di salvaguardia di cui all'art. 193 del tuoeI con misure di alienazione di beni patrimoniali e/o avanzo di amministrazione superiore al 5% dei valori della spesa corrente, fermo restando quanto previsto dall'articolo 1, commi 443 e 444 della legge 24 dicembre 2012 n. 228 a decorrere dall'1 gennaio 2013; ove sussistano i presupposti di legge per finanziare il riequilibrio in più esercizi finanziari, viene considerato al numeratore del parametro l'intero importo finanziato con misure di alienazione di beni patrimoniali, oltre che di avanzo di amministrazione, anche se destinato a finanziare lo squilibrio nei successivi esercizi finanziari.	NEGATIVO


Ome, 3 aprile 2013

Il Responsabile dell'Area Finanziaria  
(Ongaro Donatella)




# COMUNE DI OME

Provincia di Brescia  
Ufficio Ragioneria



## CONFRONTO INDICATORI FINANZIARI 2008-2012

DENOMINAZIONE	ADDENDI ELEMENTARI	INDIC. 2008	INDIC. 2009	INDIC. 2010	INDIC. 2011	INDIC. 2012
1. GRADO DI AUTONOMIA FINANZIARIA	Entrate tributarie+extratributarie	62,54%	58,12%	60,45%	95,31%	97,10%
	Entrate correnti					
2. GRADO DI AUTONOMIA TRIBUTARIA	Entrate tributarie	39,59%	38,72%	41,77%	70,86%	73,56%
	Entrate correnti					
3. GRADO DI DIPENDENZA ERARIALE	Trasf. Correnti dello Stato	33,84%	37,20%	36,24%	2,54%	1,97%
	Entrate correnti					
4. INCIDENZA ENTRATE TRIBUTARIE SULLE ENTRATE PROPRIE	Entrate tributarie	63,31%	66,62%	69,10%	74,34%	75,76%
	Entrate tributarie+extratributarie					
5. INCIDENZA ENTRATE EXTRATRIB. SULLE ENTRATE PROPRIE	Entrate extratributarie	36,69%	33,38%	30,90%	17,81%	24,24%
	Entrate tributarie+extratributarie					
6. PRESSIONE DELLE ENTRATE PROPRIE PRO-CAPITE	Entrate tributarie+extratributarie	471,98	417,71	412	666,36	670,58
	abitanti					
7. PRESSIONE TRIBUTARIA PRO-CAPITE	Entrate tributarie	298,8	278,29	284,7	495,38	508,02
	abitanti					
8. TRASFERIMENTI ERARIALI PRO-CAPITE	Trasf. Correnti dello Stato	255,43	267,35	247,01	17,73	13,61
	abitanti					
9. GRADO DI RIGIDITA' STRUTTURALE (compresi interessi passivi su mutui)	Spese personale+rimb.mutui	25,01%	27,47%	25,38%	26,26%	25,80%
	Entrate correnti					
10. GRADO DI RIGIDITA' PER COSTI PERSONALE	Spese personale	21,55%	22,49%	20,70%	20,92%	19,37%
	Entrate correnti					



DENOMINAZIONE	ADDENDI ELEMENTARI	INDIC. 2008	INDIC. 2009	INDIC. 2010	INDIC. 2011	INDIC. 2012
11. GRADO DI RIGIDITA' PER INDEBITAMENTO	Rimborso mutui	3,46%	4,98%	4,68%	5,34%	6,43%
	Entrate correnti					
12. RIGIDITA' STRUTTURALE PRO-CAPITE	Spese personale+rimb.mutui	188,75	197,4	172,94	193,59	178,19
	abitanti					
13. COSTO DEL PERSONALE PRO-CAPITE	Spese personale	162,6	161,6	141,04	146,24	133,79
	abitanti					
14. INDEBITAMENTO PRO-CAPITE	Rimborso mutui	26,14	35,8	31,9	37,35	44,4
	abitanti					
15. INCIDENZA COSTO PERSONALE SU SPESE CORRENTI	Spese personale	23,62%	23,89%	22,40%	23,57%	21,64%
	Spese correnti					
16. COSTO MEDIO PERSONALE	Spese personale	43632,32	40202,13	32974,1	36718,6	36124,45
	dipendenti					
17. PROPENSIONE INVESTIMENTO SPESE CORRENTI	Investimenti	23,46%	20,67%	17,11%	34,28%	30,48%
	Spese correnti+investimenti					
18. INVESTIMENTI PRO-CAPITE	Investimenti	211,09	176,28	129,99	323,66	271,09
	abitanti					

Ome, 3 aprile 2013

Il Responsabile dell'Area Finanziaria  
(Ongaro Donatella)

COMUNE DI OME  
Provincia di Brescia

INDICATORI FINANZIARI ED ECONOMICI 2012

Allegato

alla deliberazione del Consiglio comunale  
del 29/4/13

IL SINDACO  
Aut. Min. 17/11/01  
IL SEGRETARIO COMUNALE  
(Dr. Giuseppe Vitali)

DENOMINAZIONE	ADDENDI ELEMENTARI	IMPORTI	INDICATORE
1. GRADO DI AUTONOMIA FINANZIARIA	<u>Entrate tributarie + extratributarie</u>	<u>2.172.670,04</u>	x100 = <b>97,10%</b>
	Entrate correnti	2.237.487,21	
2. GRADO DI AUTONOMIA TRIBUTARIA (AUTONOMIA IMOSITIVA)	<u>Entrate tributarie</u>	<u>1.645.973,36</u>	x100 = <b>73,56%</b>
	Entrate correnti	2.237.487,21	
3. GRADO DI DIPENDENZA ERARIALE	<u>Trasf. Correnti dello Stato</u>	<u>44.097,55</u>	x100 = <b>1,97%</b>
	Entrate correnti	2.237.487,21	
4. INCIDENZA ENTRATE TRIBUTARIE SULLE ENTRATE PROPRIE	<u>Entrate tributarie</u>	<u>1.645.973,36</u>	x100 = <b>75,76%</b>
	Entrate tributarie + extratributarie	2.172.670,04	
5. INCIDENZA ENTRATE EXTRATRIB. SULLE ENTRATE PROPRIE	<u>Entrate extratributarie</u>	<u>526.696,68</u>	x100 = <b>24,24%</b>
	Entrate tributarie + extratributarie	2.172.670,04	
6. PRESSIONE DELLE ENTRATE PROPRIE PRO-CAPITE	<u>Entrate tributarie + extratributarie</u>	<u>2.172.670,04</u>	= <b>670,58</b>
	abitanti	3.240	
7. PRESSIONE TRIBUTARIA PRO-CAPITE	<u>Entrate tributarie</u>	<u>1.645.973,36</u>	= <b>508,02</b>
	abitanti	3.240	
8. TRASFERIMENTI ERARIALI PRO-CAPITE (INTERVENTO ERARIALE)	<u>Trasf. Correnti dello Stato</u>	<u>44.097,55</u>	= <b>13,61</b>
	abitanti	3.240	
9. GRADO DI RIGIDITA' STRUTTURALE (RIGIDITA' SPESA CORRENTE) con inter.	<u>Spese personale + rimb. mutui</u>	<u>577.344,18</u>	x100 = <b>25,80%</b>
	Entrate correnti	2.237.487,21	
10. GRADO DI RIGIDITA' PER COSTI PERSONALE	<u>Spese personale</u>	<u>433.493,45</u>	x100 = <b>19,37%</b>
	Entrate correnti	2.237.487,21	
11. GRADO DI RIGIDITA' PER INDEBITAMENTO (compresi interessi)	<u>Rimborso mutui</u>	<u>143.850,73</u>	x100 = <b>6,43%</b>
	Entrate correnti	2.237.487,21	
12. RIGIDITA' STRUTTURALE PRO-CAPITE	<u>Spese personale + rimb. mutui</u>	<u>577.344,18</u>	= <b>178,19</b>
	abitanti	3.240	


**COMUNE DI OME**  
**Provincia di Brescia**

**INDICATORI FINANZIARI - 2012**  
(in euro)


DENOMINAZIONE	ADDENDI ELEMENTARI	IMPORTI	INDICATORE
13. COSTO DEL PERSONALE PRO-CAPITE	<u>Spese personale</u> abitanti	<u>433.493,45</u> 3.240	= 133,79
14. INDEBITAMENTO PRO-CAPITE	<u>Rimborso mutui</u> abitanti	<u>143.850,73</u> 3.240	= 44,40
15. INCIDENZA COSTO PERSONALE SU SPESE CORRENTI	<u>Spese personale</u> Spese correnti	<u>433.493,45</u> 2.003.618,53	x100 = 21,64%
16. COSTO MEDIO PERSONALE	<u>Spese personale</u> dipendenti	<u>433.493,45</u> 12	= 36.124,45
17. PROPENSIONE INVESTIMENTO SPESE CORRENTI	<u>Investimenti</u> Spese correnti + investimenti	<u>878.321,21</u> 2.881.939,74	x100 = 30,48%
18. INVESTIMENTI PRO-CAPITE	<u>Investimenti</u> abitanti	<u>878.321,21</u> 3.240	= 271,09

Ome, 3 aprile 2013

Il Responsabile dell'Area Finanziaria  
(Ongaro Donatella)







# COMUNE DI OME

Provincia di Brescia  
Ufficio Ragioneria


Consiglio e.l.e.  
n. 9  
29/04/2013

IL RESPONSABILE  
Aurelio Monti  
Segretario Comunale  
Giuseppe Vitali  
COMUNE DI OME  
RAGIONERIA COMUNALE  
(Brescia)

	INDICATORI DELL'ENTRATA anno 2012	valori	indicatori	
Congruità dell'I.C.I.	<u>Proventi IMU</u> n. unità immobiliari	424000 4480	94,64	
	<u>Proventi IMU</u> n. famiglie e n. imprese	424000 1417	299,22	
	<u>Proventi IMU prima abitazione</u> Totale proventi IMU	66830 424000	0,158	
	<u>Proventi IMU altri fabbricati</u> Totale proventi IMU	312590 424000	0,737	
	<u>Proventi I.C.I. aree edificabili</u> Totale proventi IMU	44580 424000	0,105	
	Congruità T.O.S.A.P.	<u>T.O.S.A.P. passi carrai</u> n. passi carrai	684 17	40,24
		<u>Tassa occupazione suolo pubblico</u> mq. occupati		12,5
Congruità TARSU		<u>N. iscritti a ruolo x 100</u> n.famiglie+n.utenze commerciali+ n.seconde case		100

Ome, 3 aprile 2013

Il Responsabile dell'Area Finanziaria  
(Ongaro Donatella)



# COMUNE DI OME

Provincia di Brescia  
Ufficio Ragioneria

RENDICONTO 2012

Attestato

data delibero di Consiglio e.l.e

n.

IL RESPONSABILE DELL'AREA FINANZIARIA (Ongaro Donatella)




## SERVIZI INDISPENSABILI

	Entrate	Spese	Copertura
Servizi connessi agli organi istituzionali	0	42.316	0,00%
Amministrazione generale compreso servizio elettorale	5.564	391.480	1,42%
Servizi connessi all'ufficio tecnico comunale	4.376	129.621	3,38%
Servizi di anagrafe e Stato civile	2.475	66.054	3,75%
Servizio statistico	0	0	0,00%
Servizi connessi con la giustizia	0	0	0,00%
Polizia locale e amministrativa	30.900	51.272	60,27%
Servizio della leva militare	0	0	0,00%
Tutela dell'ambiente e protezione civile	0	51.463	0,00%
Istruzione primaria secondaria inferiore	5.660	98.962	5,72%
Servizi necroscopici e cimiteriali	3.500	6.317	55,41%
Servizio idrico integrato *	14.068	14.291	98,44%
Nettezza urbana **	289.679	320.340	90,43%
Viabilità e illuminazione pubblica	0	151.118	0,00%

Ome, 3 aprile 2013

Il Responsabile dell'Area Finanziaria  
(Ongaro Donatella)



# COMUNE DI OME

Provincia di Brescia  
Ufficio Ragioneria

Allegato

Consiglio e.l.e.

99/4/2013


COMUNE DI OME  
Ufficio Ragioneria  
Giuseppe Vitali

## SERVIZI A DOMANDA INDIVIDUALE

	Entrate	Spese	Copertura
Alberghi, esclusi case di riposo e case di ricovero	0	0	0,00%
Alberghi diurni e bagni pubblici	0	0	0,00%
Asili nido	0	0	0,00%
Convitti, campeggi, case per vacanze	0	0	0,00%
Colonie e soggiorni stagionali, stabilimenti termali	17.027	19.173	88,81%
Corsi extrascolastici di insegnamento di arti, sport ed altre discipline, fatta eccezione per quelli espressamente previsti dalla legge	0	0	
Giardini zoologici e botanici	0	0	0,00%
Impianti sportivi (spese nella misura del 60% *)	1.200	9.374	12,80%
Mattatoi pubblici	0	0	0,00%
Parcheggi custoditi e parchimetri	155.279	155.279	100,00%
Mense scolastiche	0	0	0,00%
Mercati e fiere attrezzate	0	0	0,00%
Pesa pubblica	0	0	0,00%
Servizi turistici diversi: stabilimenti balneari, approdi turistici e simili	0	0	0,00%
Spurgo pozzi neri	0	0	0,00%
Teatri	0	0	0,00%
Musei, pinacoteche, gallerie e mostre	0	0	0,00%
Spettacoli	0	0	0,00%
Trasporto carni macellate	0	0	0,00%
Trasporti funebri, pompe funebri, illuminazioni votive	0	0	0,00%
Uso di locali adibiti stabilmente a riunioni non istituzionali: auditorium, palazzi dei congressi e simili	0	0	0,00%
Altri servizi (scuolabus)	12.830	28.440	45,11%
<b>Totale</b>	<b>186.336</b>	<b>212.266</b>	<b>87,78%</b>

Ome, 3 aprile 2013

Il Responsabile dell'Area Finanziaria  
(Ongaro Donatella)



# COMUNE DI OME

Provincia di Brescia  
Ufficio Ragioneria

Avvocato

atto deliberativo Consiglio c.l.e.  
29/4/2013

RENDICONTO 2011

IL SINDACO

Illegible signature

UFFICIO FINANZIARIO COMUNALE

(D. Giuseppe Vitali)

## SERVIZI DIVERSI

	<i>Entrate</i>	<i>Spese</i>	<i>Copertura</i>
Distribuzione gas	0	0	0,00%
Centrale del latte	0	0	0,00%
Distribuzione energia elettrica	0	0	0,00%
Teleriscaldamento	0	0	0,00%
Trasporti pubblici	0	0	0,00%
Altri servizi			

Ome, 3 aprile 2013

Il Responsabile dell'Area Finanziaria  
(Ongaro Donatella)

Illegible signature