


**SPESE DI PERSONALE ANNO 2013**

Allegato \_\_\_\_\_  
alla deliberazione di Consiglio n. 2  
n. 93 del 28/7/2013

I.S. ALCO  
COORDINATORE SEGRETERIA CONSIGLIERI ANNO  
ALE



Inail: - Polizia Locale 1% - Ufficio tecnico 2,1% - personale supporto 1,7% - impiegati 0,5%  
 per tutti va poi applicata l'addizionale dell'1% calcolata sul premio

**- Categoria C3 - dal 01.01.2007**

<i>Tattamento economico spettante nell'anno 2012</i>		
<i>Voci stipendiali</i>	<i>Mensile</i>	<i>Annuo</i>
a. Stipendio tabellare	1621,17	21.075,21
b. Progressione orizzontale	84,87	1.103,31
c. Maturato economico e salario di anzianità	0,00	0,00
d. Indennità di vacanza contrattuale	12,8	166,40
e. Indennità di comparto a carico bilancio	4,34	52,08
f. Indennità di comparto a carico fondo	41,46	497,52
		**no inadel
		**no inadel
<b>IMPONIBILE INPDAP/INAIL/IRAP</b>		<b>22.894,52</b>
Assegno nucleo familiare	165,17	1.982,04
<b>TOTALE</b>		<b>24.876,56</b>

ONERI RIFLESSI (INPDAP26,68%)  
 Oneri riflessi (INPDAP 23,80% su \*\*)  
 Inail 0,50%  
 IRAP 8,5%

5.961,62  
 130,80  
 114,47  
 1.946,03

6.092,43

**- Categoria C4**

**Trattamento economico spettante anno 2013**

Voci stipendiali	Mensile	ANNUO
a. Stipendio tabellare	1621,17	21.075,21
b. Progressione orizzontale	138,83	1.804,79
c. Retribuzione individuale anzianità	2,24	29,12
d. Indennità di vacanza contrattuale	13,2	171,60
e. Indennità di vigilanza	65,03	780,36
f. Indennità di P.S.	27,54	330,48
c. Indennità di comparto	4,34	52,08
c. Indennità di comparto	41,46	497,52
<b>TOTALE</b>		<b>24.741,16</b>
Assegno nucleo familiare	134,83	1.617,96
<b>TOTALE</b>		<b>26.359,12</b>

\*\*no inadel  
\*\*\*no inadel

ONERI RIFLESSI (INPDAP26,68%)  
 Oneri riflessi (INPDAP 23,80% su \*\*)  
 Inail 1% + 0,01%  
 IRAP 8,5%

6.454,31  
 130,80  
 249,89  
 2.103,00

35.297,12

CALCOLO COSTO ORARIO

35245,16:13:156

17,38

- Categoria D4

(da 01/01/2008)

Trattamento economico spettante anno 2013		
Voci stipendiali	mensile	annuo
a. Stipendio tabellare	1763,88	22.930,44
b. Progressione orizzontale	350,92	4.561,96
c. Indennità di vacanza contrattuale	15,86	206,18
c. Indennità di comparto (su bilancio)	4,95	59,40
d. indennità di comparto (su fondo)	46,94	563,28
<b>TOTALE</b>		<b>28.321,26</b>

\*\*\*no inadef  
\*\*no inadef

ONERI RIFLESSI (INPDAP26,68%)  
 Oneri riflessi (INPDAP 23,80% su \*\*)  
 Inail 2,1% + add.le 0,021%  
 IRAP 8,50%

7.389,98  
 148,20  
 600,69  
 2.407,31

- Categoria B5 dal 01.01.2007

Trattamento economico spettante anno 2013		
Voci stipendiali	mensile	annuo
a. Stipendio tabellare	1519,15	19.748,95
b. Progressione orizzontale	48,23	626,99
c. Maturato economico e salario di anzianità	59,15	768,95
d. assegno ad personam non riassorbibile	4,61	59,93
e. indennità di vacanza contrattuale	11,76	152,88
f. indennità di comparto (su bilancio)	3,73	44,76
g. indennità di comparto (su fondo)	35,58	426,96
<b>TOTALE</b>		<b>21.829,42</b>

\*\*no inadel  
\*\*\*no inadel

ONERI RIFLESSI (INPDAP26,68%)  
 Oneri riflessi (INPDAP 23,80% su \*\*)  
 Inail 1,7% + add.le 0,017%  
 IRAP 8,50%

calcolo costo orario

29870,24:13:156

5.698,23  
 112,27  
 374,81  
 1.855,50  
 29.870,24  
 14,73 costo orario

**Categoria D4**

**Trattamento economico spettante anno 2013**

<b>Voci stipendiali</b>	<b>mensile</b>	<b>annuo</b>
a. Stipendio tabellare	1.763,88	22.930,44
b. Progressione orizzontale	350,92	4.561,96
c. Maturato economico e salario di anzianità	25,91	336,83
d. Indennità di vacanza contrattuale	15,86	206,18
e. Indennità di comparto (su bilancio)	4,95	59,40
f. Indennità di comparto (su fondo)	46,94	563,28
g. Indennità di posizione organizzativa	750,00	9.750,00
<b>TOTALE</b>	<b>2.958,46</b>	<b>38.408,09</b>
Assegno nucleo familiare	18,9	226,80
<b>TOTALE</b>		<b>38.634,89</b>

ONERI RIFLESSI (INPDAP26,68%)

Oneri riflessi (INPDAP 23,80% su \*\*)

Inail 0,5% + add.le 0,005%

IRAP 8,50%

7.479,85  
2.468,70  
195,11  
3.283,97

Indennità di risultato

Oneri riflessi su 2400,00 (23,80%)

Inail 0,5% + add.le 0,005%

Irap su indennità di risultato

2.400,00  
571,20  
12,12  
204,00

cat. B3

Trattamento economico spettante anno 2013		
<i>Voci stipendiali</i>		
a. Stipendio tabellare	1519,15	19.748,95
b. Maturato economico e salario di anzianità		0,00
c. indennità di vacanza contrattuale	11,39	148,07
d. indennità di comparto (su bilancio)	3,73	44,76
e. indennità di comparto (su fondo)	35,58	426,96
		**
		**
<b>TOTALE</b>	<b>1569,85</b>	<b>20.368,74</b>

ONERI RIFLESSI (INPDAP26,68%)  
 Oneri riflessi (INPDAP 23,80% su \*\*)  
 Inail 0,5% + add.le 0,005%  
 IRAP 8,50%

5.308,52  
 112,27  
 102,86  
 1.731,34

03  
 Categoria C4- 30 ore/w

Trattamento economico spettante anno 2013		
Voci stipendiali		
a. Stipendio tabellare	1350,93	17.562,09
b. Progressione orizzontale	70,72	919,36
c. Maturato economico e salario di anzianità	41,04	533,52
d. indennità di vacanza contrattuale	10,67	138,71
e. indennità di comparto (su bilancio)	3,62	43,44
e. indennità di comparto (su fondo)	34,55	414,60
<b>TOTALE</b>	<b>1511,53</b>	<b>19.611,72</b>

ONERI RIFLESSI (INPDAP26,68%)  
 Oneri riflessi (INPDAP 23,80% su \*\*)  
 Inail 0,5% + add.le 0,005%  
 IRAP 8,50%

5.110,20  
 43,35  
 99,04  
 1.667,00

\*\*



- Categoria C1

(da 31/12/2012)

Trattamento economico spettante anno 2013		
Voci stipendiali	mensile	annuo
a. Stipendio tabellare	1621,17	21.075,21
b. Progressione orizzontale	0	0,00
c. Indennità di vacanza contrattuale	12,16	158,08
d. Indennità di comparto (su bilancio)	4,34	52,08
d. indennità di comparto (su fondo)	41,46	497,52
<b>TOTALE</b>		<b>21.782,89</b>

\*\*\*no inadel  
\*\*\*no inadel

Assegno nucleo familiare | 31,74 | 380,88  
**TOTALE LORDO** | | **22.163,77**

ONERI RIFLESSI (INPDAP26,68%) 5.665,04  
 Oneri riflessi (INPDAP 23,80% su \*\*) 130,80  
 Inail 2,1% + add.le 0,021% 462,02  
 IRAP 8,50% 1.851,55

**Categoria B5**

Trattamento economico spettante anno 2013		
<i>Voci stipendiali</i>		
a. Stipendio tabellare	1.437,05	18.681,65
b. Progressione orizzontale	130,34	1.694,42
d. assegno ad personam non riassorbibile	5,38	64,56
c. indennità di vacanza contrattuale	11,76	152,88
d. Indennità di comparto (su bilancio)	3,73	44,76
e. indennità di comparto (su fondo)	35,57	426,84
		**
		**
<b>TOTALE</b>	<b>1.623,83</b>	<b>21.065,11</b>

ONERI RIFLESSI (INPDAP26,68%)  
 Oneri riflessi (INPDAP 23,80% su \*\*)  
 Inail 0,5% + add.le 0,005%  
 IRAP 8,50%

5.453,56  
 112,24  
 106,38  
 1.790,53

**Categoria C5**

Trattamento economico spettante anno 2013		
<i>Voci stipendiali</i>		
a. Stipendio tabellare	1.621,17	21.075,21
b. Progressione orizzontale	203,92	2.651,13
c. indennità di vacanza contrattuale	13,69	177,97
d. Indennità di comparto (su bilancio)	4,34	52,08
e. indennità di comparto (su fondo)	41,46	497,52
f. assegno nucleo familiare	75,5	906,00
<b>TOTALE</b>	<b>1.960,08</b>	<b>25.359,91</b>

ONERI RIFLESSI (INPDAP26,68%)  
 Oneri riflessi (INPDAP 23,80% su \*\*\*)  
 Inail 0,5% + add.le 0,005%  
 IRAP 8,50%

6.377,67  
 130,80  
 128,07  
 2.078,58

**Dirigente**

<b>Voci stipendiali</b>	<b>mensile</b>	<b>annuo</b>
a. Stipendio tabellare	1.480,84	19.250,92
b. Retribuzione di posizione	890,15	11.571,95
c. Indennità vacanza contrattual	10,76	139,88
<b>TOTALE</b>		<b>30.962,75</b>

ONERI RIFLESSI (INPDAP26,68%)

Inail 0,5% + add.le 0,005%

IRAP 8,50%

8.260,86

156,36

2.631,83

Dati aggiornati al 29/05/2013

Ente: COMUNE DI OME

Allegato  
alla delibera di Consiglio n. 23  
23/7/2013  
IL SEGRETARIO COMUNALE  
(Dr. Giuseppe Gatali)

Tipo Opera: Edilizia pubblica e sociale - Immobiliario

Anno	Data scadenza	Debito residuo	Capitale	Interessi	Rate
2013	30/06/2013	11.355,87	1.733,68	397,46	2.131,14
	31/12/2013	9.622,19	1.794,36	336,78	2.131,14
Totale anno 2013			3.528,04	734,24	4.262,28
2014	30/06/2014	7.827,83	1.857,16	273,98	2.131,14
	31/12/2014	5.970,67	1.922,16	208,98	2.131,14
Totale anno 2014			3.779,32	482,96	4.262,28
2015	30/06/2015	4.048,51	1.989,44	141,70	2.131,14
	31/12/2015	2.059,07	2.059,07	72,07	2.131,14
Totale anno 2015			4.048,51	213,77	4.262,28

Tipo Opera: Edilizia scolastica e universitaria - Edilizia scolastica

Anno	Data scadenza	Debito residuo	Capitale	Interessi	Rate
2013	30/06/2013	150.667,65	6.581,26	4.143,36	10.724,62
	31/12/2013	144.086,39	6.762,24	3.962,38	10.724,62
Totale anno 2013			13.343,50	8.105,74	21.449,24
2014	30/06/2014	137.324,15	6.948,20	3.776,42	10.724,62
	31/12/2014	130.375,95	7.139,28	3.585,34	10.724,62
Totale anno 2014			14.087,48	7.361,76	21.449,24
2015	30/06/2015	123.236,67	7.335,61	3.389,01	10.724,62
	31/12/2015	115.901,06	7.537,34	3.187,28	10.724,62
Totale anno 2015			14.872,95	6.576,29	21.449,24

Tipo Opera: Edilizia scolastica e universitaria - Scuole materne

Anno	Data scadenza	Debito residuo	Capitale	Interessi	Rate
2013	30/06/2013	18.607,71	4.414,71	651,28	5.065,99
	31/12/2013	14.193,00	4.569,23	496,76	5.065,99
Totale anno 2013			8.983,94	1.148,04	10.131,98
2014	30/06/2014	9.623,77	4.729,15	336,84	5.065,99
	31/12/2014	4.894,62	4.894,62	171,37	5.065,99
Totale anno 2014			9.623,77	508,21	10.131,98

Tipo Opera: Impianti sportivi, ricreativi e ricettivi - Impianti sportivi

Anno	Data scadenza	Debito residuo	Capitale	Interessi	Rate
2013	30/06/2013	295.000,00	5.900,00	5.785,94	11.685,94
	31/12/2013	289.100,00	5.900,00	0,00	5.900,00
Totale anno 2013			11.800,00	5.785,94	17.585,94
2014	30/06/2014	283.200,00	5.900,00	0,00	5.900,00
	31/12/2014	277.300,00	5.900,00	0,00	5.900,00
Totale anno 2014			11.800,00	0,00	11.800,00
2015	30/06/2015	271.400,00	5.900,00	0,00	5.900,00
	31/12/2015	265.500,00	5.900,00	0,00	5.900,00
Totale anno 2015			11.800,00	0,00	11.800,00

Tipo Opera: Opere idriche - Opere idriche

Anno	Data scadenza	Debito residuo	Capitale	Interessi	Rate
2013	30/06/2013	176.661,69	4.601,18	3.451,50	8.052,68
	31/12/2013	172.060,51	4.702,37	3.350,31	8.052,68
Totale anno 2013			9.303,55	6.801,81	16.105,36
2014	30/06/2014	167.358,14	3.987,69	3.246,75	7.234,44
	31/12/2014	163.370,45	4.065,05	3.169,39	7.234,44
Totale anno 2014			8.052,74	6.416,14	14.468,88
2015	30/06/2015	159.305,40	4.143,91	3.090,53	7.234,44
	31/12/2015	155.161,49	4.224,30	3.010,14	7.234,44
Totale anno 2015			8.368,21	6.100,67	14.468,88

Tipo Opera: Opere igieniche - Opere fognarie

Anno	Data scadenza	Debito residuo	Capitale	Interessi	Rate
2013	30/06/2013	10.692,90	2.536,91	374,24	2.911,15
	31/12/2013	8.155,99	2.625,70	285,45	2.911,15

**Tipo Opera: Opere igieniche - Opere fognarie**

Anno	Data scadenza	Debito residuo	Capitale	Interessi	Rate
		Totale anno 2013	5.162,61	659,69	5.822,30
2014	30/06/2014	5.530,29	2.717,60	193,55	2.911,15
	31/12/2014	2.812,69	2.812,69	98,46	2.911,15
		Totale anno 2014	5.530,29	292,01	5.822,30

**Tipo Opera: Opere igieniche - Opere igieniche varie**

Anno	Data scadenza	Debito residuo	Capitale	Interessi	Rate
2013	30/06/2013	6.453,36	1.531,07	225,87	1.756,94
	31/12/2013	4.922,29	1.584,66	172,28	1.756,94
		Totale anno 2013	3.115,73	398,15	3.513,88
2014	30/06/2014	3.337,63	1.640,12	116,82	1.756,94
	31/12/2014	1.697,51	1.697,51	59,43	1.756,94
		Totale anno 2014	3.337,63	176,25	3.513,88

**Tipo Opera: Opere nel settore energetico - Opere nel settore energetico**

Anno	Data scadenza	Debito residuo	Capitale	Interessi	Rate
2013	30/06/2013	235.000,00	4.700,00	4.241,68	8.941,68
	31/12/2013	230.300,00	4.700,00	0,00	4.700,00
		Totale anno 2013	9.400,00	4.241,68	13.641,68
2014	30/06/2014	225.600,00	4.700,00	0,00	4.700,00
	31/12/2014	220.900,00	4.700,00	0,00	4.700,00
		Totale anno 2014	9.400,00	0,00	9.400,00
2015	30/06/2015	216.200,00	4.700,00	0,00	4.700,00
	31/12/2015	211.500,00	4.700,00	0,00	4.700,00
		Totale anno 2015	9.400,00	0,00	9.400,00

**Tipo Opera: Mutui per scopi vari - Acquisto terreni**

Anno	Data scadenza	Debito residuo	Capitale	Interessi	Rate
2013	30/06/2013	175.774,27	5.586,54	3.998,86	9.585,40
	31/12/2013	170.187,73	5.713,63	3.871,77	9.585,40
		Totale anno 2013	11.300,17	7.870,63	19.170,80
2014	30/06/2014	164.474,10	5.843,62	3.741,78	9.585,40
	31/12/2014	158.630,48	5.976,56	3.608,84	9.585,40
		Totale anno 2014	11.820,18	7.350,62	19.170,80
2015	30/06/2015	152.653,92	6.112,52	3.472,88	9.585,40
	31/12/2015	146.541,40	6.251,58	3.333,82	9.585,40
		Totale anno 2015	12.364,10	6.806,70	19.170,80

**Tipo Opera: Mutui per scopi vari - Trasferimenti di capitale**

Anno	Data scadenza	Debito residuo	Capitale	Interessi	Rate
2013	30/06/2013	192.000,00	4.000,00	1.996,31	5.996,31
	31/12/2013	188.000,00	4.000,00	0,00	4.000,00
		Totale anno 2013	8.000,00	1.996,31	9.996,31
2014	30/06/2014	184.000,00	4.000,00	0,00	4.000,00
	31/12/2014	180.000,00	4.000,00	0,00	4.000,00
		Totale anno 2014	8.000,00	0,00	8.000,00
2015	30/06/2015	176.000,00	4.000,00	0,00	4.000,00
	31/12/2015	172.000,00	4.000,00	0,00	4.000,00
		Totale anno 2015	8.000,00	0,00	8.000,00
		Totale anno 2013	83.937,54	37.742,23	121.679,77
		Totale anno 2014	85.431,41	22.587,95	108.019,36
		Totale anno 2015	68.853,77	19.697,43	88.551,20

Data 28/04/2011

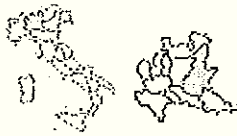
N. finanziamento	004/00104898	N.D.G.	000000524052
Cliente	COMUNE DI OME	Gruppo	ENT MUTUI ENTI PUBBLICI
	PIAZZA ALDO MORO, 1	SGruppo	725 MUTUI AI COMUNI TASSO VAR.
	25050 OME (BS)	Filiale	0461-FIL.RODENGO SAIANO
C/C appoggio			
Causale stampa	PIANO AMMORTAMENTO SALVO VAR. CONDIZIONI		
Ammortamento			
Stipula	Durata mesi 360	Periodicità SEMESTRALI	N.rate 50
Tasso ammortamento	Data 28/04/2011	Importo 600.000,00	Deb.Residuo 600.000,00
		Tasso mora 3,37%	Taeg 3,40%

Questo piano d'ammortamento rappresenta, per le rate aventi scadenza futura rispetto alla data di stampa, una stima indicativa nel caso di applicazione delle condizioni indicate e di mantenimento del medesimo valore dei tassi ipotizzati per tutta la durata del mutuo.

Nr.	Scadenza	Q.interessi	Q.capitale	Onori Accessori	Importo Rata	Deb. Residuo	%
1	30/06/2012	10.134,00	7.733,15	1,29	17.868,44	592.266,85	3,37%
2	31/12/2012	10.003,39	7.863,76	1,29	17.868,44	584.403,09	3,37%
3	30/06/2013	9.870,57	7.996,58	1,29	17.868,44	576.405,51	3,37%
4	31/12/2013	9.735,51	8.131,64	1,29	17.868,44	568.274,87	3,37%
5	30/06/2014	9.598,16	8.268,99	1,29	17.868,44	560.005,68	3,37%
6	31/12/2014	9.458,50	8.408,65	1,29	17.868,44	551.597,23	3,37%
7	30/06/2015	9.316,48	8.550,67	1,29	17.868,44	543.046,56	3,37%
8	31/12/2015	9.172,06	8.695,09	1,29	17.868,44	534.351,17	3,37%
9	30/06/2016	9.025,20	8.841,95	1,29	17.868,44	525.509,82	3,37%
10	31/12/2016	8.875,86	8.991,29	1,29	17.868,44	516.519,23	3,37%
11	30/06/2017	8.723,99	9.143,16	1,29	17.868,44	507.375,07	3,37%
12	31/12/2017	8.569,57	9.297,58	1,29	17.868,44	498.077,49	3,37%
13	30/06/2018	8.412,53	9.454,62	1,29	17.868,44	488.622,97	3,37%
14	31/12/2018	8.252,84	9.614,31	1,29	17.868,44	479.008,56	3,37%
15	30/06/2019	8.090,46	9.776,69	1,29	17.868,44	469.231,87	3,37%
16	31/12/2019	7.925,33	9.941,82	1,29	17.868,44	459.290,05	3,37%
17	30/06/2020	7.757,41	10.109,74	1,29	17.868,44	449.180,31	3,37%
18	31/12/2020	7.586,66	10.280,45	1,29	17.868,44	438.899,82	3,37%
19	30/06/2021	7.413,02	10.454,13	1,29	17.868,44	428.445,69	3,37%
20	31/12/2021	7.236,45	10.630,70	1,29	17.868,44	417.814,99	3,37%
21	30/06/2022	7.056,99	10.810,25	1,29	17.868,44	407.004,74	3,37%
22	31/12/2022	6.874,31	10.992,84	1,29	17.868,44	396.011,90	3,37%
23	30/06/2023	6.688,64	11.178,51	1,29	17.868,44	384.833,39	3,37%
24	31/12/2023	6.499,54	11.367,31	1,29	17.868,44	373.466,09	3,37%
25	30/06/2024	6.307,84	11.559,31	1,29	17.868,44	361.905,77	3,37%
26	31/12/2024	6.112,61	11.754,54	1,29	17.868,44	350.152,23	3,37%
27	30/06/2025	5.914,07	11.953,08	1,29	17.868,44	338.199,15	3,37%
28	31/12/2025	5.712,13	12.154,92	1,29	17.868,44	326.044,18	3,37%
29	30/06/2026	5.506,89	12.359,26	1,29	17.868,44	313.683,92	3,37%
30	31/12/2026	5.298,12	12.566,03	1,29	17.868,44	301.114,69	3,37%
31	30/06/2027	5.085,83	12.774,32	1,29	17.868,44	288.333,57	3,37%
32	31/12/2027	4.869,95	12.984,20	1,29	17.868,44	275.336,37	3,37%
33	30/06/2028	4.650,43	13.216,72	1,29	17.868,44	262.119,65	3,37%
34	31/12/2028	4.427,20	13.439,95	1,29	17.868,44	248.679,70	3,37%
35	30/06/2029	4.200,20	13.666,95	1,29	17.868,44	235.012,75	3,37%
36	31/12/2029	3.969,57	13.897,78	1,29	17.868,44	221.113,97	3,37%
37	30/06/2030	3.734,63	14.132,52	1,29	17.868,44	206.962,45	3,37%
38	31/12/2030	3.495,93	14.371,22	1,29	17.868,44	192.611,23	3,37%
39	30/06/2031	3.253,20	14.613,95	1,29	17.868,44	177.997,23	3,37%
40	31/12/2031	3.006,37	14.860,76	1,29	17.868,44	163.136,60	3,37%
41	30/06/2032	2.755,38	15.111,72	1,29	17.868,44	148.024,73	3,37%
42	31/12/2032	2.500,14	15.367,01	1,29	17.868,44	132.667,77	3,37%

[Home](#) | [Finanza Locale](#) | [Servizi](#) | [Banche dati](#)

## FINANZA LOCALE: Attribuzioni di entrata da federalismo fiscale municipale e altri contributi



Anno: 2012

Ente selezionato: OME (BS)

Tipo Ente: COMUNE

Codice Ente: 1030151140

(gli importi sono espressi in Euro)

Attribuzioni	Importo
ASSEGNAZIONI DA FEDERALISMO MUNICIPALE ANNO 2012	807.767,96
CONTRIBUTI NON FISCALIZZATI DA FEDERALISMO MUNICIPALE ANNO 2012	3.616,91
CONTRIBUTI SPETTANTI PER FATTISPECIE SPECIFICHE DI LEGGE	962,72
ALTRE EROGAZIONI DI RISORSE CHE NON COSTITUISCONO TRASFERIMENTI ERARIALI	1.275,99
CONTRIBUTO PER GLI INTERVENTI DEI COMUNI E DELLE PROVINCE (EX SVILUPPO INVESTIMENTI)	39.517,92
<b>TOTALE GENERALE ATTRIBUZIONI</b>	<b>853.141,50</b>

Conguagli conseguenti alla revisione del gettito IMU, già compresi nella tabella attribuzioni	Importo
Taglio aggiuntivo ai trasferimenti ex art.28, c.7 e 9, DL 6/12/2011 n.201 variazione rispetto ad ottobre 2012	-156,09
Revisione gettito IMU - variazione FSR rispetto ad ottobre 2012	35.008,77

(\*) Nel corso dell'anno 2012 non è stato possibile effettuare la compensazione finanziaria su alcune attribuzioni che figurano nella spettanza e di cui verranno erogate a breve le risorse di cassa; *per le province*: il contributo destinato alla riduzione del debito (art.17, comma 13 bis d.l. 95/2012). I dati sono aggiornati alla verifica del gettito IMU 2012 ai sensi dell'articolo 9, comma 6-bis della legge 7 dicembre 2012, n.2013 di conversione del decreto legge 10 ottobre 2012, n.174 e del comma 383 dell'articolo 1, della legge n.228 del 2012.



[Effettua una nuova selezione](#)

Allegato	
alla delibera di	<i>Consiglio c.le</i>
n.	<i>23</i>
	<i>25/7/2013</i>
Il Sindaco	IL SEGRETARIO COMUNALE
<i>[Signature]</i>	<i>[Signature]</i>

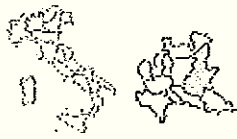
Stampa del Comune di Brascia (BS) con il logo del Comune.

[http://finanzalocale.interno.it/apps/floc.php/spettanze/index/codice\\_ente/1030151140/ann...](http://finanzalocale.interno.it/apps/floc.php/spettanze/index/codice_ente/1030151140/ann...)



[Home](#) | [Finanza Locale](#) | [Servizi](#) | [Banche dati](#)

**FINANZA LOCALE: Attribuzioni di entrata da federalismo fiscale municipale e altri contributi**



Anno: 2012

Ente selezionato: OME (BS)

Tipo Ente: COMUNE

Codice Ente: 1030151140

(gli importi sono espressi in Euro)

**ASSEGNAZIONI DA FEDERALISMO MUNICIPALE ANNO 2012**


Attribuzioni	Importo
FONDO SPERIMENTALE DI RIEQUILIBRIO ATTRIBUITO 2011	562.976,06
COMPARTECIPAZIONE ALL'IVA ATTRIBUITA NEL 2011	209.487,95
VARIAZIONI CONTABILI	7.587,66
ATTRIBUZIONE SOMME PER SOPPRESSA ADDIZIONALE COMUNALE SUI CONSUMI DI ENERGIA ELETTRICA	45.697,68
RIDUZIONE ARTICOLO 28, COMMI 7 E 9 DEL DL 201/2011	-43.866,98
COMPENSAZIONE PER MAGGIORE/MINORE GETTITO DA IMPOSTA MUNICIPALE PROPRIA	54.925,22
RIDUZIONE DA ART. 16, C. 6, DL 95/2012 (SPENDING REVIEW)	-29.039,63
<b>TOTALE</b>	<b>807.767,96</b>

[Torna alla pagina precedente](#)

[Effettua una nuova selezione](#)

**Calcolo importo presunto fondo solidarietà 2013**

Assegnazioni da federalismo municipale anno 2012	807.767,96
al lordo riduzione da art. 16 -comma 6 - D.L. 95/2012 (spending review)	<u>29.039,63</u>
	836.807,59
Taglio presunto spending review su 2013 (calcolato su spese consumi intermedi)	-102.000,00
Maggior gettito IMU aliquota base	-7.000,00
<b>IMPORTO PRESUNTO FONDO SOLIDARIETA' 2013</b>	<u><b>727.807,59</b></u>





# COMUNE DI OME

Provincia di Brescia

## FITTI ATTIVI ISCRITTI NEL BILANCIO DI PREVISIONE 2013

RISORSA 3.02.0450	CANONE AFFITTO ALLOGGI A PRIVATI	€ 7.000,00
RISORSA 3.02.0050	CANONE AFFITTO C.F.P.	€ 40.000,00
RISORSA 3.02.0055	CANONE AFFITTO LOCALI (UFFICIO PT)	€ 5.000,00
-----		
TOTALE		€ 52.000,00 =====





# COMUNE DI OME

Provincia di Brescia

## Art. 208 - comma IV - D. Lgs.vo 30.4.1992 n. 285 DETERMINAZIONE QUOTE SANZIONI AMMINISTRATIVE ANNO 2013

**ENTRATA:** - Risorsa n. 3010300 "Sanzioni amministrative per violazioni alle norme in materia di circolazione stradale":

- Previsioni di bilancio	€ 25.000,00
- <u>Destinazione vincolata art. 208 C.d.s. 50%</u>	€ 12.500,00


**SPESA:** destinazione:


Funz. 08 serv. 01 int. 03 cap. 1463 "Segnaletica stradale"  
- € 3.125,00 quota del 25%, pari al 12,5% del totale, riservata ad interventi di sostituzione, di ammodernamento, di potenziamento, di messa a norma e di manutenzione della segnaletica delle strade di proprietà dell'ente - comma 4 lett. a) art. 208 Codice della strada.

Funz. 03 serv. 01 int. 03 cap. 655 "Gestione servizio contravvenzioni"  
- € 3.125,00 quota del 25%, pari al 12,5% del totale, per le attività di controllo e di accertamento delle violazioni in materia di circolazione stradale - comma 4 lett. b) art. 208 Codice della strada.

Funz. 08 serv. 01 int. 03 cap. 1460 "Manutenzione delle strade"  
- € 3.125,00 Manutenzione delle strade di proprietà dell'Ente, connesse al miglioramento della sicurezza stradale

Funz. 08 serv. 01 int. 03 cap. 1490 "Rimozione neve dall'abitato"  
- € 3.125,00 Rimozione neve dalle strade di proprietà dell'Ente, connesse al miglioramento della sicurezza stradale





# COMUNE DI OME

Provincia di Brescia

## DESTINAZIONE ENTRATE VINCOLATE PARCOMETRO – BILANCIO DI PREVISIONE 2013

### ENTRATA

Risorsa 3010500	Proventi parcometro	€	<b>155.000,00</b>
-----------------	---------------------	---	-------------------

### SPESA

Per investimenti miglioramento viabilità/mobilità	€	43.750,00
---	---	-----------

Per spese correnti:

15% (pari a circa 5,5 ore settimanali) delle spese  
Intervento 1.03.01.01 personale + 1.03.01.07 irap  
+ straordinari + compensi incentivanti  
Attività giornaliera di controllo dispositivi parcometro  
Svuotamento bi/trisettimanale gettoniere e conseguenti  
versamenti in Tesoreria

	€	6.400,00
--	---	----------

3% (pari a circa 1 ora settimanale per 2 persone ) delle spese  
Intervento 1.01.03.01 personale amministrativo + 1.01.03.07 irap  
Area finanziaria (gestione contabile, reversali, determine per  
Forniture/servizi connessi a parcometro)

	€	2.700,00
--	---	----------

Spese connesse al miglioramento della sicurezza stradale/mobilità  
Interventi 1.08.01.02 e 1.08.01.03

- Cap. 1450-1451-1452	Manutenzione mezzi viabilità	€	1.500,00
-----------------------	------------------------------	---	----------

- Cap. 500	Spese per parcometro	€	13.000,00
------------	----------------------	---	-----------

- Cap. 1460-1461	Manutenzione delle strade	€	20.000,00
------------------	---------------------------	---	-----------

- Cap. 1490	Sgombero neve	€	14.500,00
-------------	---------------	---	-----------

- Cap. 1500	Illuminazione pubblica	€	53.150,00
-------------	------------------------	---	-----------

<b>TOTALE</b>	<b>€</b>	<b>155.000,00</b>
---------------	----------	-------------------

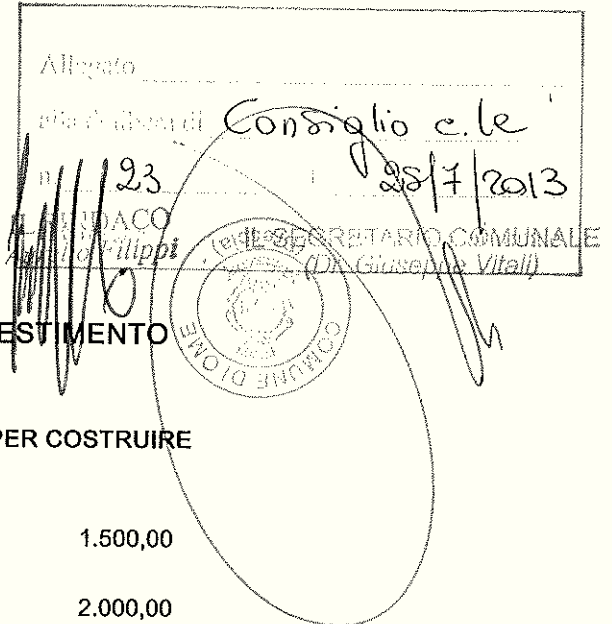
Ome, 1 luglio 2013

Il Responsabile dell'Area Finanziaria  
(Ongaro Donatella)



COMUNE DI OME  
Provincia di Brescia

FINANZIAMENTO SPESE DI INVESTIMENTO  
ANNO 2013 - PREVISIONE



ELENCO SPESE FINANZIATE CON PROVENTI PREMESSI PER COSTRUIRE  
Risorsa 4.05.0800.0100

▪ Contributi per manutenzione edifici destinati al culto	1.500,00	
▪ Restituzione proventi concessioni edilizie	2.000,00	
▪ Acquisto arredi istituto comprensivo	1.500,00	
▪ Trasferimento quota a Comunità Montana per RFID biblioteca	3.750,00	
▪ Manutenzione straordinaria Terme	10.000,00	
▪ Messa in sicurezza torrente Martignago	20.000,00	
▪ acquisto/manutenzione straordinaria arredo urbano	<u>1.250,00</u>	
		40.000,00

ELENCO SPESE FINANZIATE CON RESTITUZIONE CAPITALE PARTECIPATE  
Risorsa 4.01.0100

▪ Trasferimento capitali a Comunità Montana per Valeriana	38.000,00	
▪ Manutenzione straordinaria strade	250,00	
▪ Acquisto arredo urbano	<u>8.750,00</u>	
		47.000,00

CONTRIBUTO DA REGIONE LOMBARDIA PER MUTUO  
Risorsa 4.03.0700.0300

▪ Informatizzazione uffici	<u>4.150,00</u>	
		4.150,00

CONTRIBUTO D.M. 25.02.2013 - CAMPO VOLLEY-BASKET  
Risorsa 4.02.0670

▪ Realizzazione piattaforma polivalente	<u>93.000,00</u>	
		93.000,00



**COMUNE DI OME**  
**Provincia di Brescia**

**CONTRIBUTO DA CAMERA DI COMMERCIO**  
**Risorsa 4.04.0780**

▪ Manutenzione straordinaria immobili	<u>25.000,00</u>	25.000,00
---------------------------------------	------------------	-----------

**CONTRIBUTO DA PROVINCIA GAL GOLEM PER CASA GIALLA MAGLIO**  
**Risorsa 4.04.0120**

▪ Sistemazione casa gialla Maglio - parte	<u>250.000,00</u>	250.000,00
---	-------------------	------------

**CONTRIBUTO DA COMUNITA' MONTANA -**  
**FOND. CARIPIO PER CASA GIALLA MAGLIO**  
**Risorsa 4.04.0130**

▪ Sistemazione casa gialla Maglio - parte	<u>150.000,00</u>	150.000,00
---	-------------------	------------

**CONTRIBUTO DA REGIONE PER ELIMINAZIONE BARRIERE ARCHITETTONICHE**  
**Risorsa 4.03.0600**

▪ Contributi a privati per eliminazione barriere architettoniche	<u>10.000,00</u>	10.000,00
--	------------------	-----------

**CONTRIBUTO DA PROVINCIA PER VALORIZZAZIONE BACINI IDROMINERARI**  
**Risorsa 4.04.0755**

▪ Valorizzazione bacini idrominerari (MERIDIANA)	<u>120.000,00</u>	120.000,00
--	-------------------	------------

**CONTRIBUTO DA COMUNITA' MONTANA TORRENTE VALLE ARTEGANE-MARTIGNAGO**  
**Risorsa 4.04.0763**

▪ Messa in sicurezza Torrente Valle Artegane-Martignago	<u>80.000,00</u>	80.000,00
---	------------------	-----------



**COMUNE DI OME**  
**Provincia di Brescia**

**SANZIONI PER DANNO AMBIENTALE**  
**Risorsa 4.05.0010**


▪ Interventi urgenza - opere ripristino danno ambientale	<u>10.000,00</u>	10.000,00
--	------------------	-----------

**PROVENTI PARCOMETRO DESTINATI AD INVESTIMENTI**

▪ Riqualificazione di vie, strade e piazze	43.750,00	<u>43.750,00</u>
--	-----------	------------------

**TOTALE ENTRATE PER INVESTIMENTI** **872.900,00**





# COMUNE DI OME

Provincia di Brescia

## INDENNITA' DI CARICA DEGLI AMMINISTRATORI ANNO 2013

- Sindaco	€ 1.020,00 mensili
- Vice Sindaco	€ 409,96 mensili
- Assessori lavoratore autonomo n. 1	€ 307,47 mensili
- Assessori lavoratori dipendenti n. 2	€ 153,74 mensili ciascuno

## GETTONI DI PRESENZA CONSIGLIERI COMUNALI ANNO 2013

La misura del gettone di presenza dovuto ai consiglieri comunali per la partecipazione alle sedute del Consiglio comunale e delle commissioni di cui fanno parte è pari ad € 16,20 a seduta.

Allegato \_\_\_\_\_  
alla delibera di **Consiglio c.l.e**  
n. **23** del **25/7/2013**

Il Sindaco *[Signature]*  
*Alfredo Alessi*

IL SEGRETARIO COMUNALE  
(Dr. Giuseppe Vitali)

SERVIZIO GESTITO IN ECONOMIA RELATIVO AD ACQUEDOTTO					
ENTRATA			SPESA		
RISORSA	DENOMINAZIONE	IMPORTO	INTERVENTO	DENOMINAZIONE	IMPORTO
3010340	Proventi acquedotto rilevante IVA	14.500	1090403 1090406 1090402	Prestazioni di servizi Interessi passivi-parte Acquisto di beni	14.100 100 500
	<b>TOTALE ENTRATE</b>	14.500		<b>TOTALE SPESE</b>	14.700
	Differenza passiva	200		Differenza attiva	0
	<b>TOTALE A PAREGGIO</b>	14.700		<b>TOTALE A PAREGGIO</b>	14.700

Allegato \_\_\_\_\_  
 alla delibera di Consiglio e.l.e.  
 n. 23 del 25/7/2013  
 Il Sindaco  
 Giuseppe Vitali  
 COMUNE DI VIGEVANO  
 (Brescia)  
 Il Segretario Comunale  
 (Dr. Giuseppe Vitali)

SERVIZIO GESTITO IN ECONOMIA RELATIVO A SOGGIORNI CLIMATICI					
ENTRATA			SPESA		
RISORSA	DENOMINAZIONE	IMPORTO	INTERVENTO	DENOMINAZIONE	IMPORTO
3010390	Proventi servizi socio-assistenziali - parte	200	1100403	Prestazioni di servizi	2.000
	<b>TOTALE ENTRATE</b>	200		<b>TOTALE SPESE</b>	2.000
	Differenza passiva	1.800		Differenza attiva	0
	<b>TOTALE A PAREGGIO</b>	2.000		<b>TOTALE A PAREGGIO</b>	2.000

SERVIZIO GESTITO IN ECONOMIA RELATIVO A CIMITERO					
ENTRATA			SPESA		
RISORSA	DENOMINAZIONE	IMPORTO	INTERVENTO	DENOMINAZIONE	IMPORTO
3020100	Proventi concessioni cimiteriali	36.000,00	1100506	Interessi passivi	0,00
3010320	Proventi servizi cimiteriali	3.500,00	1100502	Acquisto di beni	2.150,00
			1100503	Prestazioni di servizi	9.000,00
	<b>TOTALE ENTRATE</b>	<b>39.500,00</b>		<b>TOTALE SPESE</b>	<b>11.150,00</b>
	Differenza passiva	0,00		Differenza attiva	28.350,00
	<b>TOTALE A PAREGGIO</b>	<b>39.500,00</b>		<b>TOTALE A PAREGGIO</b>	<b>39.500,00</b>

SERVIZIO GESTITO IN ECONOMIA RELATIVO A TRASPORTO ALUNNI					
ENTRATA			SPESA		
RISORSA	DENOMINAZIONE	IMPORTO	INTERVENTO	DENOMINAZIONE	IMPORTO
3010360	Proventi servizio trasporto alunni ril.IVA	13.000	1040503	Prestazioni di servizi	29.000
			1040507	Imposte e tasse	300
	<b>TOTALE ENTRATE</b>	<b>13.000</b>		<b>TOTALE SPESE</b>	<b>29.300</b>
	Differenza passiva	16.300		Differenza attiva	0
	<b>TOTALE A PAREGGIO</b>	<b>29.300</b>		<b>TOTALE A PAREGGIO</b>	<b>29.300</b>

**SERVIZI A DOMANDA INDIVIDUALE  
PREVISIONE ANNO 2013**

SERVIZIO	ENTRATE	SPESE	PERCENTUALE DI COPERTURA
1. Alberghi, esclusi dormitori pubblici	=	=	=
2. Alberghi diurni e bagni pubblici	=	=	=
3. Asili nido all'ufficio tecnico comunale	=	=	=
4. Convitti, campeggi, case per vacanze, campeggi	=	=	=
5. Colonie e soggiorni stagionali, stabil.termali	200	2.000	10,00
6. Corsi extrascolastici insegnam. Arti, sport ecc	0	0	0,00
7. Giardini zoologici e botanici	=	=	=
8. Impianti sportivi (solo quota spesa per fini comm.li 60%)	3.000	11.100	27,03
9. Mattatoi pubblici	=	=	=
10. Mense	=	=	=
11. Mense scolastiche	=	=	=
12. Mercati e fiere attrezzate			
13. Parcheggi custoditi e parchimetri	155.000,00	155.000,00	100,00
14. Servizi turistici diversi stabil. Balneari e simili			
15. Spurgo pozzi neri	=	=	=
16. Teatri	=	=	=

Allegato \_\_\_\_\_  
 alla delibera di Consiglio c.a.l.  
 n. 23 del 25/7/2013  
 IL SINDACO \_\_\_\_\_  
 IL SEGRETARIO COMUNALE \_\_\_\_\_  
 (Brescia)

SERVIZIO	ENTRATE	SPESE	PERCENTUALE DI COPERTURA
17. Musei, pinacoteche gallerie, mostre	=	=	=
18. Spettacoli			
19. Trasporto carni macellate			
20. Trasporti funebri, pompe funebri e illuminaz. Votive	=	=	=
21. Uso locali adibiti esclusivamente a riunioni non istituzionali	=	=	=
22. Altri servizi (scuolabus)	13.000	29.300	44,37
<b>TOTALE</b>	171.200	197.400	86,73