

COMPOSIZIONE PER MISSIONI E PROGRAMMI DEL FONDO PLURIENNALE VINCOLATO DELL'ESERCIZIO 2016

MISSIONI E PROGRAMMI	Fondo pluriennale vincolato al 31 dicembre dell'esercizio 2015	Spese impegnate negli esercizi precedenti e imputate all'esercizio 2016 e coperte dal fondo pluriennale vincolato	Riaccertamento degli impegni di cui alla lettera b) effettuata nel corso dell'esercizio 2016 (cd. economie di impegno)	Riaccertamento degli impegni di cui alla lettera b) effettuata nel corso dell'esercizio 2016 (cd. economie di impegno) su impegni pluriennali finanziati dal FPV e imputati agli esercizi succ. al 2016	Quota del fondo pluriennale vincolato al 31 dicembre dell'esercizio 2015, non destinata ad essere utilizzata nell'esercizio 2016 e rinviata all'esercizio 2017 e successivi	Spese impegnate nell'esercizio 2016 con imputazione all'esercizio 2017 e coperte dal fondo pluriennale vincolato	Spese impegnate nell'esercizio 2016 con imputazione all'esercizio 2018 e coperte dal fondo pluriennale vincolato	Spese impegnate nell'esercizio 2016 con imputazione a esercizi successivi a quelli considerati nel bilancio pluriennale e coperte dal fondo pluriennale vincolato	Fondo pluriennale vincolato al 31 dicembre dell'esercizio 2016
	(a)	(b)	(x)	(y)	(c) = (a)-(b)-(x)-(y)	(d)	(e)	(f)	(g) = (c)+(d)+(e)+(f)
01 MISSIONE 1 - Servizi istituzionali, generali e di gestione									
01 Organi istituzionali	0,00	0,00	0,00	0,00	0,00	0,00	0,00	0,00	0,00
02 Segreteria generale	2.634,22	2.623,62	10,60	0,00	0,00	3.295,00	0,00	0,00	3.295,00
03 Gestione economica, finanziaria, programmazione e provveditorato	3.786,74	3.741,45	45,29	0,00	0,00	4.427,50	0,00	0,00	4.427,50
04 Gestione delle entrate tributarie e servizi fiscali	7.601,22	1.307,38	6.293,84	0,00	0,00	0,00	0,00	0,00	0,00
05 Gestione dei beni demaniali e patrimoniali	0,00	0,00	0,00	0,00	0,00	0,00	0,00	0,00	0,00
06 Ufficio tecnico	8.747,83	1.669,15	86,68	0,00	6.992,00	4.370,00	0,00	0,00	11.362,00
07 Elezioni e consultazioni popolari - Anagrafe e stato civile	670,47	562,75	107,72	0,00	0,00	1.150,00	0,00	0,00	1.150,00
08 Statistica e sistemi informativi	2.436,00	2.366,85	69,15	0,00	0,00	170,00	0,00	0,00	170,00
10 Risorse umane	1.240,23	1.171,19	69,04	0,00	0,00	1.264,10	0,00	0,00	1.264,10
11 Altri servizi generali	21.691,70	13.322,72	264,02	0,00	8.104,96	10.318,44	0,00	0,00	18.423,40
Totale MISSIONE 01 - Servizi istituzionali, generali e di gestione	48.808,41	26.765,11	6.946,34	0,00	15.096,96	24.995,04	0,00	0,00	40.092,00
03 MISSIONE 3 - Ordine pubblico e sicurezza									
01 Polizia locale e amministrativa	1.315,80	1.103,88	211,92	0,00	0,00	1.100,00	0,00	0,00	1.100,00
Totale MISSIONE 03 - Ordine pubblico e sicurezza	1.315,80	1.103,88	211,92	0,00	0,00	1.100,00	0,00	0,00	1.100,00
04 MISSIONE 4 - Istruzione e diritto allo studio									
01 Istruzione prescolastica	0,00	0,00	0,00	0,00	0,00	10.000,00	0,00	0,00	10.000,00
02 Altri ordini di istruzione non universitaria	0,00	0,00	0,00	0,00	0,00	0,00	0,00	0,00	0,00
06 Servizi ausiliari all'istruzione	0,00	0,00	0,00	0,00	0,00	68.076,00	0,00	0,00	68.076,00
07 Diritto allo studio	0,00	0,00	0,00	0,00	0,00	0,00	0,00	0,00	0,00
Totale MISSIONE 04 - Istruzione e diritto allo studio	0,00	0,00	0,00	0,00	0,00	78.076,00	0,00	0,00	78.076,00

Allegato b) al Rendiconto - Fondo pluriennale vincolato

MISSIONI E PROGRAMMI	Fondo pluriennale vincolato al 31 dicembre dell'esercizio 2015	Spese impegnate negli esercizi precedenti e imputate all'esercizio 2016 e coperte dal fondo pluriennale vincolato	Riaccertamento degli impegni di cui alla lettera b) effettuata nel corso dell'esercizio 2016 (cd. economie di impegno)	Riaccertamento degli impegni di cui alla lettera b) effettuata nel corso dell'esercizio 2016 (cd. economie di impegno)	Quota del fondo pluriennale vincolato al 31 dicembre dell'esercizio 2015, non destinata ad essere utilizzata nell'esercizio 2016 e rinviata all'esercizio 2017 e successivi	Spese impegnate nell'esercizio 2016 con imputazione all'esercizio 2017 e coperte dal fondo pluriennale vincolato	Spese impegnate nell'esercizio 2016 con imputazione all'esercizio 2018 e coperte dal fondo pluriennale vincolato	Spese impegnate nell'esercizio 2016 con imputazione a esercizi successivi a quelli considerati nel bilancio pluriennale e coperte dal fondo pluriennale vincolato	Fondo pluriennale vincolato al 31 dicembre dell'esercizio 2016
	(a)	(b)	(x)	(y)	(c) = (a)-(b)-(x)-(y)	(d)	(e)	(f)	(g) = (c)+(d)+(e)+(f)
05 MISSIONE 5 - Tutela e valorizzazione dei beni e attività culturali									
01 Valorizzazione dei beni di interesse storico	25.468,01	25.193,01	275,00	0,00	0,00	0,00	0,00	0,00	0,00
02 Attività culturali e interventi diversi nel settore culturale	0,00	0,00	0,00	0,00	0,00	0,00	0,00	0,00	0,00
Totale MISSIONE 05 - Tutela e valorizzazione dei beni e attività culturali	25.468,01	25.193,01	275,00	0,00	0,00	0,00	0,00	0,00	0,00
06 MISSIONE 6 - Politiche giovanili, sport e tempo libero									
01 Sport e tempo libero	565,00	565,00	0,00	0,00	0,00	0,00	0,00	0,00	0,00
02 Giovani	0,00	0,00	0,00	0,00	0,00	0,00	0,00	0,00	0,00
Totale MISSIONE 06 - Politiche giovanili, sport e tempo libero	565,00	565,00	0,00	0,00	0,00	0,00	0,00	0,00	0,00
07 MISSIONE 7 - Turismo									
01 Sviluppo e valorizzazione del turismo	0,00	0,00	0,00	0,00	0,00	0,00	0,00	0,00	0,00
Totale MISSIONE 07 - Turismo	0,00	0,00	0,00	0,00	0,00	0,00	0,00	0,00	0,00
08 MISSIONE 8 - Assetto del territorio ed edilizia abitativa									
01 Urbanistica e assetto del territorio	0,00	0,00	0,00	0,00	0,00	0,00	0,00	0,00	0,00
02 Edilizia residenziale pubblica e locale e piani di edilizia economico-popolare	3.882,20	0,00	0,00	0,00	3.882,20	7.460,54	0,00	0,00	11.342,74
Totale MISSIONE 08 - Assetto del territorio ed edilizia abitativa	3.882,20	0,00	0,00	0,00	3.882,20	7.460,54	0,00	0,00	11.342,74
09 MISSIONE 9 - Sviluppo sostenibile e tutela del territorio e dell'ambiente									
02 Tutela, valorizzazione e recupero ambientale	29.826,37	1.171,20	0,00	0,00	28.655,17	0,00	0,00	0,00	28.655,17
03 Rifiuti	0,00	0,00	0,00	0,00	0,00	0,00	0,00	0,00	0,00
04 Servizio idrico integrato	0,00	0,00	0,00	0,00	0,00	0,00	0,00	0,00	0,00
05 Aree protette, parchi naturali, protezione naturalistica e forestazione	2.098,40	2.098,40	0,00	0,00	0,00	0,00	0,00	0,00	0,00

Allegato b) al Rendiconto - Fondo pluriennale vincolato

MISSIONI E PROGRAMMI	Fondo pluriennale vincolato al 31 dicembre dell'esercizio 2015	Spese impegnate negli esercizi precedenti e imputate all'esercizio 2016 e coperte dal fondo pluriennale vincolato	Riaccertamento degli impegni di cui alla lettera b) effettuata nel corso dell'esercizio 2016 (cd. economie di impegno)	Riaccertamento degli impegni di cui alla lettera b) effettuata nel corso dell'esercizio 2016 (cd. economie di impegno) su impegni pluriennali finanziati dal FPV e imputati agli esercizi succ. al 2016	Quota del fondo pluriennale vincolato al 31 dicembre dell'esercizio 2015, non destinata ad essere utilizzata nell'esercizio 2016 e rinviata all'esercizio 2017 e successivi	Spese impegnate nell'esercizio 2016 con imputazione all'esercizio 2017 e coperte dal fondo pluriennale vincolato	Spese impegnate nell'esercizio 2016 con imputazione all'esercizio 2018 e coperte dal fondo pluriennale vincolato	Spese impegnate nell'esercizio 2016 con imputazione a esercizi successivi a quelli considerati nel bilancio pluriennale e coperte dal fondo pluriennale vincolato	Fondo pluriennale vincolato al 31 dicembre dell'esercizio 2016
	(a)	(b)	(x)	(y)	(c) = (a)-(b)-(x)-(y)	(d)	(e)	(f)	(g) = (c)+(d)+(e)+(f)
06 Tutela e valorizzazione delle risorse idriche	0,00	0,00	0,00	0,00	0,00	0,00	0,00	0,00	0,00
Totale MISSIONE 09 - Sviluppo sostenibile e tutela del territorio e dell'ambiente	31.924,77	3.269,60	0,00	0,00	28.655,17	0,00	0,00	0,00	28.655,17
10 MISSIONE 10 - Trasporti e diritto alla mobilità									
05 Viabilità e infrastrutture stradali	38.903,14	11.795,23	0,00	0,00	27.107,91	49.900,00	0,00	0,00	77.007,91
Totale MISSIONE 10 - Trasporti e diritto alla mobilità	38.903,14	11.795,23	0,00	0,00	27.107,91	49.900,00	0,00	0,00	77.007,91
11 MISSIONE 11 - Soccorso civile									
01 Sistema di protezione civile	0,00	0,00	0,00	0,00	0,00	0,00	0,00	0,00	0,00
Totale MISSIONE 11 - Soccorso civile	0,00	0,00	0,00	0,00	0,00	0,00	0,00	0,00	0,00
12 MISSIONE 12 - Diritti sociali, politiche sociali e famiglia									
01 Interventi per l'infanzia e i minori e per asili nido	0,00	0,00	0,00	0,00	0,00	0,00	0,00	0,00	0,00
02 Interventi per la disabilità	0,00	0,00	0,00	0,00	0,00	0,00	0,00	0,00	0,00
03 Interventi per gli anziani	2.700,00	2.568,10	131,90	0,00	0,00	0,00	0,00	0,00	0,00
04 Interventi per soggetti a rischio di esclusione sociale	0,00	0,00	0,00	0,00	0,00	0,00	0,00	0,00	0,00
05 Interventi per le famiglie	0,00	0,00	0,00	0,00	0,00	0,00	0,00	0,00	0,00
06 Interventi per il diritto alla casa	0,00	0,00	0,00	0,00	0,00	0,00	0,00	0,00	0,00
07 Programmazione e governo della rete dei servizi sociosanitari e sociali	0,00	0,00	0,00	0,00	0,00	0,00	0,00	0,00	0,00
09 Servizio necroscopico e cimiteriale	0,00	0,00	0,00	0,00	0,00	0,00	0,00	0,00	0,00
Totale MISSIONE 12 - Diritti sociali, politiche sociali e famiglia	2.700,00	2.568,10	131,90	0,00	0,00	0,00	0,00	0,00	0,00
13 MISSIONE 13 - Tutela della salute									
07 Ulteriori spese in materia sanitaria	0,00	0,00	0,00	0,00	0,00	0,00	0,00	0,00	0,00
Totale MISSIONE 13 - Tutela della salute	0,00	0,00	0,00	0,00	0,00	0,00	0,00	0,00	0,00

Allegato b) al Rendiconto - Fondo pluriennale vincolato

MISSIONI E PROGRAMMI	Fondo pluriennale vincolato al 31 dicembre dell'esercizio 2015	Spese impegnate negli esercizi precedenti e imputate all'esercizio 2016 e coperte dal fondo pluriennale vincolato	Riaccertamento degli impegni di cui alla lettera b) effettuata nel corso dell'esercizio 2016 (cd. economie di impegno)	Riaccertamento degli impegni di cui alla lettera b) effettuata nel corso dell'esercizio 2016 (cd. economie di impegno) su impegni pluriennali finanziati dal FPV e imputati agli esercizi succ. al 2016	Quota del fondo pluriennale vincolato al 31 dicembre dell'esercizio 2015, non destinata ad essere utilizzata nell'esercizio 2016 e rinviata all'esercizio 2017 e successivi	Spese impegnate nell'esercizio 2016 con imputazione all'esercizio 2017 e coperte dal fondo pluriennale vincolato	Spese impegnate nell'esercizio 2016 con imputazione all'esercizio 2018 e coperte dal fondo pluriennale vincolato	Spese impegnate nell'esercizio 2016 con imputazione a esercizi successivi a quelli considerati nel bilancio pluriennale e coperte dal fondo pluriennale vincolato	Fondo pluriennale vincolato al 31 dicembre dell'esercizio 2016	
	(a)	(b)	(x)	(y)	(c) = (a)-(b)-(x)-(y)	(d)	(e)	(f)	(g) = (c)+(d)+(e)+(f)	
14	MISSIONE 14 - Sviluppo economico e competitività									
02	Commercio - reti distributive - tutela dei consumatori	0,00	0,00	0,00	0,00	0,00	0,00	0,00	0,00	0,00
	Totale MISSIONE 14 - Sviluppo economico e competitività	0,00	0,00	0,00	0,00	0,00	0,00	0,00	0,00	0,00
20	MISSIONE 20 - Fondi e accantonamenti									
01	Fondo di riserva	0,00	0,00	0,00	0,00	0,00	0,00	0,00	0,00	0,00
02	Fondo crediti di dubbia esigibilità	0,00	0,00	0,00	0,00	0,00	0,00	0,00	0,00	0,00
03	Altri fondi	0,00	0,00	0,00	0,00	0,00	0,00	0,00	0,00	0,00
	Totale MISSIONE 20 - Fondi e accantonamenti	0,00	0,00	0,00	0,00	0,00	0,00	0,00	0,00	0,00
50	MISSIONE 50 - Debito pubblico									
01	Quota interessi ammortamento mutui e prestiti obbligazionari	0,00	0,00	0,00	0,00	0,00	0,00	0,00	0,00	0,00
02	Quota capitale ammortamento mutui e prestiti obbligazionari	0,00	0,00	0,00	0,00	0,00	0,00	0,00	0,00	0,00
	Totale MISSIONE 50 - Debito pubblico	0,00	0,00	0,00	0,00	0,00	0,00	0,00	0,00	0,00
60	MISSIONE 60 - Anticipazioni finanziarie									
01	Restituzione anticipazione di tesoreria	0,00	0,00	0,00	0,00	0,00	0,00	0,00	0,00	0,00
	Totale MISSIONE 60 - Anticipazioni finanziarie	0,00	0,00	0,00	0,00	0,00	0,00	0,00	0,00	0,00
99	MISSIONE 99 - Servizi per conto terzi									
01	Servizi per conto terzi e Partite di giro	0,00	0,00	0,00	0,00	0,00	0,00	0,00	0,00	0,00
	Totale MISSIONE 99 - Servizi per conto terzi	0,00	0,00	0,00	0,00	0,00	0,00	0,00	0,00	0,00
	TOTALE	153.567,33	71.259,93	7.565,16	0,00	74.742,24	161.531,58	0,00	0,00	236.273,82

**ACCERTAMENTI ASSUNTI NELL'ESERCIZIO DI RIFERIMENTO E NEGLI ESERCIZI PRECEDENTI IMPUTATI
ALL'ANNO SUCCESSIVO CUI SI RIFERISCE IL RENDICONTO E SEGUENTI**

TITOLI E TIPOLOGIE DI ENTRATA		Anno 2017		Anno 2018		Anni successivi
		Previsioni di competenza del bilancio pluriennale	Accertamenti	Previsioni di competenza del bilancio pluriennale	Accertamenti	Accertamenti
	TITOLO 1 - Entrate correnti di natura tributaria, contributiva e perequativa					
10101	Imposte, tasse e proventi assimilati	855.220,00	0,00	848.500,00	0,00	0,00
10104	Compartecipazioni di tributi	0,00	0,00	0,00	0,00	0,00
10301	Fondi perequativi da Amministrazioni Centrali	637.000,00	0,00	637.000,00	0,00	0,00
	TOTALE TITOLO 1	1.492.220,00	0,00	1.485.500,00	0,00	0,00
	TITOLO 2 - Trasferimenti correnti					
20101	Trasferimenti correnti da Amministrazioni pubbliche	44.800,00	0,00	44.800,00	0,00	0,00
20103	Trasferimenti correnti da Imprese	26.550,00	0,00	26.550,00	0,00	0,00
20105	Trasferimenti correnti dall'Unione Europea e dal Resto del Mondo	0,00	0,00	0,00	0,00	0,00
	TOTALE TITOLO 2	71.350,00	0,00	71.350,00	0,00	0,00
	TITOLO 3 - Entrate extratributarie					
30100	Vendita di beni e servizi e proventi derivanti dalla gestione dei beni	417.800,00	0,00	422.300,00	0,00	0,00
30200	Proventi derivanti dall'attività di controllo e repressione delle irregolarità e degli illeciti	47.300,00	0,00	47.300,00	0,00	0,00
30300	Interessi attivi	300,00	0,00	300,00	0,00	0,00
30400	Altre entrate da redditi da capitale	0,00	0,00	0,00	0,00	0,00
30500	Rimborsi e altre entrate correnti	194.100,00	8.800,00	194.100,00	0,00	0,00
	TOTALE TITOLO 3	659.500,00	8.800,00	664.000,00	0,00	0,00
	TITOLO 4 - Entrate in conto capitale					
40100	Tributi in conto capitale	0,00	0,00	0,00	0,00	0,00
40200	Contributi agli investimenti	351.400,00	0,00	2.922.870,00	0,00	0,00
40300	Altri trasferimenti in conto capitale	10.000,00	0,00	10.000,00	0,00	0,00
40400	Entrate da alienazione di beni materiali e immateriali	0,00	0,00	0,00	0,00	0,00
40500	Altre entrate in conto capitale	143.000,00	0,00	143.000,00	0,00	0,00
	TOTALE TITOLO 4	504.400,00	0,00	3.075.870,00	0,00	0,00

TITOLI E TIPOLOGIE DI ENTRATA		Anno 2017		Anno 2018		Anni successivi
		Previsioni di competenza del bilancio pluriennale	Accertamenti	Previsioni di competenza del bilancio pluriennale	Accertamenti	Accertamenti
	TITOLO 5 - Entrate da riduzione di attività finanziarie					
50100	Alienazione di attività finanziarie	0,00	0,00	0,00	0,00	0,00
50300	Riscossione crediti di medio-lungo termine	0,00	0,00	0,00	0,00	0,00
	TOTALE TITOLO 5	0,00	0,00	0,00	0,00	0,00
	TITOLO 6 - Accensione di prestiti					
60200	Accensione Prestiti a breve termine	0,00	0,00	0,00	0,00	0,00
60300	Accensione Mutui e altri finanziamenti a medio lungo termine	0,00	0,00	0,00	0,00	0,00
	TOTALE TITOLO 6	0,00	0,00	0,00	0,00	0,00
	TITOLO 7 - Anticipazioni da istituto tesoriere/cassiere					
70100	Anticipazioni da istituto tesoriere/cassiere	600.000,00	0,00	600.000,00	0,00	0,00
	TOTALE TITOLO 7	600.000,00	0,00	600.000,00	0,00	0,00
	TITOLO 9 - Entrate per conto di terzi e partite di giro					
90100	Entrate per partite di giro	403.100,00	0,00	403.100,00	0,00	40,54
90200	Entrate per conto terzi	262.900,00	0,00	262.900,00	0,00	0,00
	TOTALE TITOLO 9	666.000,00	0,00	666.000,00	0,00	40,54
TOTALE ACCERTAMENTI		3.993.470,00	8.800,00	6.562.720,00	0,00	40,54

**IMPEGNI ASSUNTI NELL'ESERCIZIO DI RIFERIMENTO E NEGLI ESERCIZI PRECEDENTI IMPUTATI
ALL'ANNO SUCCESSIVO CUI SI RIFERISCE IL RENDICONTO E SEGUENTI**

TITOLI E MACROAGGREGATI DI SPESA		Anno 2017		Anno 2018		Anni successivi
		Previsioni di competenza del bilancio pluriennale	Impegni	Previsioni di competenza del bilancio pluriennale	Impegni	Impegni
	TITOLO 1 - Spese correnti					
101	Redditi da lavoro dipendente	432.335,04	43.467,16	407.950,00	17.962,10	0,00
102	Imposte e tasse a carico dell'ente	54.070,00	2.697,00	52.360,00	987,00	0,00
103	Acquisto di beni e servizi	1.117.206,96	307.269,07	1.089.410,00	71.984,22	0,00
104	Trasferimenti correnti	389.050,00	145.774,70	388.300,00	26.000,00	0,00
107	Interessi passivi	48.900,00	0,00	48.900,00	0,00	0,00
109	Rimborsi e poste correttive delle entrate	5.800,00	0,00	5.800,00	0,00	0,00
1010	Altre spese correnti	78.300,00	18.230,00	91.500,00	18.230,00	0,00
	TOTALE TITOLO 1	2.125.662,00	517.437,93	2.084.220,00	135.163,32	0,00
	TITOLO 2 - Spese in conto capitale					
202	Investimenti fissi lordi	854.781,98	195.081,82	3.121.000,00	0,00	0,00
203	Contributi agli investimenti	2.000,00	0,00	2.000,00	0,00	0,00
204	Altri trasferimenti in conto capitale	0,00	0,00	0,00	0,00	0,00
205	Altre spese in conto capitale	0,00	0,00	0,00	0,00	0,00
	TOTALE TITOLO 2	856.781,98	195.081,82	3.123.000,00	0,00	0,00
	TITOLO 3 - Spese per incremento di attività finanziarie					
303	Concessione crediti di medio - lungo termine	0,00	0,00	0,00	0,00	0,00
	TOTALE TITOLO 3	0,00	0,00	0,00	0,00	0,00
	TITOLO 4 - Rimborso di prestiti					
403	Rimborso mutui e altri finanziamenti a medio lungo termine	89.500,00	0,00	89.500,00	0,00	0,00
	TOTALE TITOLO 4	89.500,00	0,00	89.500,00	0,00	0,00
	TITOLO 5 - Chiusura Anticipazioni da istituto tesoriere/cassiere					
501	Chiusura Anticipazioni ricevute da istituto tesoriere/cassiere	600.000,00	0,00	600.000,00	0,00	0,00

TITOLI E MACROAGGREGATI DI SPESA		Anno 2017		Anno 2018		Anni successivi
		Previsioni di competenza del bilancio pluriennale	Impegni	Previsioni di competenza del bilancio pluriennale	Impegni	Impegni
	TOTALE TITOLO 5	600.000,00	0,00	600.000,00	0,00	0,00
	TITOLO 7 - Spese per conto terzi e partite di giro					
701	Uscite per partite di giro	573.100,00	0,00	573.100,00	0,00	0,00
702	Uscite per conto terzi	92.900,00	0,00	92.900,00	0,00	0,00
	TOTALE TITOLO 7	666.000,00	0,00	666.000,00	0,00	0,00
	TOTALE IMPEGNI	4.337.943,98	712.519,75	6.562.720,00	135.163,32	0,00

PROSPETTO DIMOSTRATIVO DEL RISULTATO DI AMMINISTRAZIONE

		GESTIONE		
		RESIDUI	COMPETENZA	TOTALE
Fondo cassa al 1° gennaio				887.248,46
RISCOSSIONI	(+)	434.287,65	2.125.610,41	2.559.898,06
PAGAMENTI	(-)	365.725,80	2.119.626,12	2.485.351,92
SALDO DI CASSA AL 31 DICEMBRE	(=)			961.794,60
PAGAMENTI per azioni esecutive non regolarizzate al 31 dicembre	(-)			0,00
FONDO DI CASSA AL 31 DICEMBRE	(=)			961.794,60
RESIDUI ATTIVI	(+)	224.710,19	351.023,13	575.733,32
RESIDUI PASSIVI	(-)	94.444,93	219.893,61	314.338,54
FONDO PLURIENNALE VINCOLATO PER SPESE CORRENTI ⁽¹⁾	(-)			41.192,00
FONDO PLURIENNALE VINCOLATO PER SPESE IN CONTO CAPITALE ⁽¹⁾	(-)			195.081,82
RISULTATO DI AMMINISTRAZIONE AL 31 DICEMBRE 2016	(=)			986.915,56

Composizione del risultato di amministrazione al 31 dicembre 2016:	
Parte accantonata	
Fondo crediti di dubbia esigibilità al 31/12/2016	230.000,00
Accantonamento residui perenti al 31/12/... (solo per le regioni)	
Fondo indennità di fine mandato al 31/12/2016	1.808,70
Fondo rinnovi contrattuali	17.435,68
Fondo passività potenziali al 31/12/2016	104.453,40
Totale parte accantonata (B)	353.697,78
Parte vincolata	
Vincoli derivanti da leggi e dai principi contabili	291.487,46
Vincoli derivanti da trasferimenti	109.288,91
Vincoli derivanti dalla contrazione di mutui	
Vincoli formalmente attribuiti dall'ente	
Altri vincoli	
Totale parte vincolata (C)	400.776,37
Parte destinata agli investimenti	
Totale parte destinata agli investimenti (D)	8.015,76
Totale parte disponibile (E=A-B-C-D)	224.425,65

ALLEGATO

COMUNE DI OME
Provincia di Brescia

**ELENCO DELLE SPESE DI RAPPRESENTANZA SOSTENUTE
DAGLI ORGANI DI GOVERNO DELL'ENTE NELL'ANNO 2016**

(articolo 16, comma 26, del decreto legge 13 agosto 2011, n. 138)

Delibera di approvazione regolamento n. _____ del _____

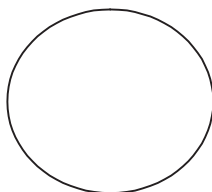
(Indicare gli estremi del regolamento dell'ente (se risulti adottato) che disciplina le spese di rappresentanza)

SPESE DI RAPPRESENTANZA SOSTENUTE NELL'ANNO 2016

Descrizione dell'oggetto della spesa	Occasione in cui la spesa è stata sostenuta	Importo della spesa (euro)
NEGATIVO	NEGATIVO	0,00
Totale delle spese sostenute		0,00

DATA 10/04/2017

IL SEGRETARIO DELL'ENTE
(F.to DOTT. GIUSEPPE VITALI)




IL RESPONSABILE DEL SERVIZIO FINANZIARIO
(f.to ONGARO DONATELLA)

L'ORGANO DI REVISIONE ECONOMICO
FINANZIARIO ²
(F.TO dott. Riccardo Cagnoni)

(1) Ai fini dell'elencazione si richiamano i seguenti principi e criteri generali desunti dal consolidato orientamento della giurisprudenza:

- stretta correlazione con le finalità istituzionali dell'ente ;
- sussistenza di elementi che richiedano una proiezione esterna delle attività dell'ente per il migliore perseguimento dei propri fini istituzionali;
- rigorosa motivazione con riferimento allo specifico interesse istituzionale perseguito, alla dimostrazione del rapporto tra l'attività dell'ente e la spesa erogata, nonché alla qualificazione del soggetto destinatario dell'occasione della spesa;
- rispondenza a criteri di ragionevolezza e di congruità rispetto ai fini.

(2) E' richiesta la sottoscrizione di almeno due componenti del collegio, sempreché il regolamento di contabilità non preveda la presenza di tutti i componenti per il funzionamento, ovvero dell'unico revisore nei casi in cui l'organo sia costituito da un solo revisore.



COMUNE DI OME

Provincia di Brescia

INDICATORE DI TEMPESTIVITA' DEI PAGAMENTI

ART. 33 D. LGS. N. 33/2013
D.P.C.M. 22.09.2014

Per l'anno 2016 l'indicatore di tempestività dei pagamenti, di cui all'art. 9 comma 1 del D.P.C.M. 22.9.2014 risulta pari a


- **11,59 (meno undici virgola cinquantanove)**

Ai sensi dell'art. 9 – comma 3 del citato DPCM, tale indice è calcolato come la somma, per ciascuna fattura o richiesta equivalente di pagamento a titolo corrispettivo di una transazione commerciale, dei giorni effettivi intercorrenti tra la data di scadenza della fattura o richiesta equivalente di pagamento e la data di pagamento ai fornitori moltiplicata per l'importo dovuto, rapportata alla somma degli importi pagati nel periodo di riferimento.

Ome, 20 gennaio 2017

Il Responsabile dell'Area Finanziaria

(Donatella Ongaro)




COMUNE DI OME

Provincia di Brescia
Ufficio Ragioneria

RILEVAZIONE PARAMETRI CONDIZIONI DI DEFICITARIETA'

RENDICONTO ANNO 2016

DESCRIZIONE DEL PARAMETRO	VALORE RILEVATO
1) Valore negativo del risultato contabile di gestione superiore in termini di valore assoluto al 5 per cento rispetto alle entrate correnti (a tali fini al risultato contabile si aggiunge l'avanzo di amministrazione utilizzato per le spese di investimento);	NEGATIVO
2) Volume dei residui attivi di nuova formazione provenienti dalla gestione di competenza e relativi ai titoli I e III, con l'esclusione delle risorse a titolo di fondo sperimentale di riequilibrio di cui all'articolo 2 del decreto legislativo n. 23 del 2011 o di fondo di solidarietà di cui all'articolo 1, comma 380 della legge 24 dicembre 2013 n. 228, superiori al 42 per cento rispetto ai valori di accertamento delle entrate dei medesimi titoli I e III esclusi gli accertamenti delle predette risorse a titolo di fondo sperimentale di riequilibrio o di fondo di solidarietà;	NEGATIVO
3) Ammontare dei residui attivi provenienti dalla gestione dei residui attivi e di cui al titolo I e al titolo III superiore al 65 per cento, ad esclusione eventuali residui da risorse a titolo di fondo sperimentale di riequilibrio di cui all'articolo 2 del decreto legislativo n. 23 o di fondo di solidarietà di cui all'articolo 1 comma 380 della legge 24 dicembre 2013 n. 228, rapportata agli accertamenti della gestione di competenza delle entrate dei medesimi titoli I e III ad esclusione degli accertamenti delle predette risorse a titolo di fondo sperimentale di riequilibrio o di fondo di solidarietà;	NEGATIVO
4) Volume dei residui passivi complessivi provenienti dal titolo I superiore al 40 per cento degli impegni della medesima spesa corrente;	NEGATIVO
5) Esistenza di procedimenti di esecuzione forzata superiore allo 0,5 per cento delle spese correnti anche se non hanno prodotto vincoli a seguito delle disposizioni di cui all'articolo 159 del tuoeI;	NEGATIVO
6) volume complessivo delle spese di personale a vario titolo rapportato al volume complessivo delle entrate correnti desumibili dai titoli I, II e III superiore al 40 per cento per i comuni inferiori a 5.000 abitanti, superiore al 39 per cento per i comuni da 5.000 a 29.999 abitanti e superiore al 38 per cento per i comuni oltre i 29.999 abitanti; tale valore è calcolato al netto dei contributi regionali nonché di altri enti pubblici finalizzati a finanziare spese di personale per cui il valore di tali contributi va detratto sia al numeratore che al denominatore del parametro;	NEGATIVO



COMUNE DI OME

Provincia di Brescia
Ufficio Ragioneria

7) Consistenza dei debiti di finanziamento non assistiti da contribuzioni superiore al 150 per cento rispetto alle entrate correnti per gli enti che presentano un risultato contabile di gestione positivo e superiore al 120 per cento per gli enti che presentano un risultato contabile di gestione negativo, fermo restando il rispetto del limite di indebitamento di cui all'articolo 204 del tuoel con le modifiche di cui di cui all'art. 8, comma 1 della legge 12 novembre 2011, n. 183, a decorrere dall'1 gennaio 2012;	NEGATIVO
8) Consistenza dei debiti fuori bilancio riconosciuti nel corso dell'esercizio superiore all'1 per cento rispetto ai valori di accertamento delle entrate correnti, fermo restando che l'indice si considera negativo ove tale soglia venga superata in tutti gli ultimi tre esercizi finanziari;	NEGATIVO
9) Eventuale esistenza al 31 dicembre di anticipazioni di tesoreria non rimborsate superiori al 5 per cento rispetto alle entrate correnti;	NEGATIVO
10) Ripiano squilibri in sede di provvedimento di salvaguardia di cui all'art. 193 del tuoel con misure di alienazione di beni patrimoniali e/o avanzo di amministrazione superiore al 5% dei valori della spesa corrente, fermo restando quanto previsto dall'articolo 1, commi 443 e 444 della legge 24 dicembre 2012 n. 228 a decorrere dall'1 gennaio 2013; ove sussistano i presupposti di legge per finanziare il riequilibrio in più esercizi finanziari, viene considerato al numeratore del parametro l'intero importo finanziato con misure di alienazione di beni patrimoniali, oltre che di avanzo di amministrazione, anche se destinato a finanziare lo squilibrio nei successivi esercizi finanziari.	NEGATIVO

Ome, 8 maggio 2017

Il Responsabile dell'Area Finanziaria
(f.to Ongaro Donatella)



COMUNE DI OME

Provincia di Brescia
Ufficio Ragioneria

Nota informativa ex art. 6, c. 4, D.L. 95/2012

Società: **Consorzio Brescia Energia**

L'articolo 6, comma 4, del D.L. 95/2012, recante disposizioni urgenti per la revisione della spesa pubblica, convertito con modificazioni, dalla Legge n. 135/2012, ha stabilito che, a decorrere dall'esercizio finanziario 2012, i Comuni e le Province devono allegare al rendiconto della gestione una nota informativa contenente la verifica dei crediti e debiti reciproci tra l'Ente e le società partecipate.

La predetta nota, asseverata dai rispettivi organi di revisione, evidenzia analiticamente eventuali discordanze e ne fornisce la motivazione; in tal caso il Comune o la Provincia adottano senza indugio, e comunque non oltre il termine dell'esercizio finanziario in corso, i provvedimenti necessari ai fini della riconciliazione delle partite debitorie e creditorie.

Dalla verifica in oggetto, sono emerse le seguenti risultanze:

Società partecipata dal Comune:

<i>Ragione sociale</i>	<i>Quota di partecipazione</i>
Consorzio Brescia Energia	1,32 %

I saldi dei crediti/debiti risultanti alla data del 31/12/2016 nel rendiconto della gestione del Comune **risultano coincidenti** con i corrispondenti saldi risultanti dalla contabilità aziendale della società, come da dichiarazione pervenuta in data al protocollo del Comune (n. 3250 del 12.04.2017). L'Assemblea dei Consorziati non ha esercitato la facoltà, prevista all'Art. 12 dello Statuto del Consorzio, in ordine alla costituzione di un Collegio dei Revisori. L'importo dei saldi in oggetto viene evidenziato nella seguente tabella:

<i>Ragione sociale</i>	<i>Credito del Comune</i>	<i>Debito del Comune</i>
Consorzio Brescia Energia	€ 0	€ 0

La presente nota informativa viene allegata al rendiconto della gestione dell'esercizio finanziario 2016.

Ome, 04 maggio 2017

Il Responsabile Finanziario
(f.to Ongaro Donatella)

ASSEVERAZIONE DELL'ORGANO DI REVISIONE DEL COMUNE

Il sottoscritto dott. Riccardo Cagnoni, in qualità di Revisore Unico del Comune di Ome (BS); assevera, in ottemperanza all'articolo 6, comma 4, del D.L. 95/2012, che i saldi dei crediti/debiti risultanti alla data del 31/12/2016 dal rendiconto della gestione del Comune, come sopra riportati, risultano coincidenti con i corrispondenti saldi risultanti dalla contabilità aziendale della società *Consorzio Brescia Energia*.

Ome, 4 maggio 2017

Il Revisore dei Conti Unico
(f.to Dott. Riccardo Cagnoni)



COMUNE DI OME

Provincia di Brescia
Ufficio Ragioneria

Nota informativa ex art. 6, c. 4, D.L. 95/2012

Società: **Consorzio Forestale Sebino Bresciano - Sebinfor**

L'articolo 6, comma 4, del D.L. 95/2012, recante disposizioni urgenti per la revisione della spesa pubblica, convertito con modificazioni, dalla Legge n. 135/2012, ha stabilito che, a decorrere dall'esercizio finanziario 2012, i Comuni e le Province devono allegare al rendiconto della gestione una nota informativa contenente la verifica dei crediti e debiti reciproci tra l'Ente e le società partecipate.

La predetta nota, asseverata dai rispettivi organi di revisione, evidenzia analiticamente eventuali discordanze e ne fornisce la motivazione; in tal caso il Comune o la Provincia adottano senza indugio, e comunque non oltre il termine dell'esercizio finanziario in corso, i provvedimenti necessari ai fini della riconciliazione delle partite debitorie e creditorie.

Dalla verifica in oggetto, sono emerse le seguenti risultanze:

Società partecipata dal Comune:

<i>Ragione sociale</i>	<i>Quota di partecipazione</i>
Consorzio Forestale Sebino Bresciano - Sebinfor	10 %

I saldi dei crediti/debiti risultanti alla data del 31/12/2016 nel rendiconto della gestione del Comune **risultano coincidenti** con i corrispondenti saldi risultanti dalla contabilità aziendale della società, come da dichiarazione pervenuta in data al protocollo del Comune (n. 2136 del 08.03.2017). L'importo dei saldi in oggetto viene evidenziato nella seguente tabella:

<i>Ragione sociale</i>	<i>Credito del Comune</i>	<i>Debito del Comune</i>
Consorzio Forestale Sebino Bresciano - Sebinfor	€ 0	€ 0

La presente nota informativa viene allegata al rendiconto della gestione dell'esercizio finanziario 2016.

Ome, 4 maggio 2017

Il Responsabile Finanziario
(f.to Ongaro Donatella)


ASSEVERAZIONE DELL'ORGANO DI REVISIONE DEL COMUNE

Il sottoscritto dott. Riccardo Cagnoni, in qualità di Revisore Unico dei Revisori del Comune di Ome (BS);

assevera, in ottemperanza all'articolo 6, comma 4, del D.L. 95/2012, che i saldi dei crediti/debiti risultanti alla data del 31/12/2016 dal rendiconto della gestione del Comune, come sopra riportati, risultano coincidenti con i corrispondenti saldi risultanti dalla contabilità aziendale del Consorzio Forestale Sebino Bresciano - Sebinfor

Ome, 4 maggio 2017

Il Revisore dei Conti Unico
(f.to Dott. Riccardo Cagnoni)



COMUNE DI OME

Provincia di Brescia
Ufficio Ragioneria

Nota informativa ex art. 6, c. 4, D.L. 95/2012

Società: Tutela Ambientale del Sebino Bresciano srl

L'articolo 6, comma 4, del D.L. 95/2012, recante disposizioni urgenti per la revisione della spesa pubblica, convertito con modificazioni, dalla Legge n. 135/2012, ha stabilito che, a decorrere dall'esercizio finanziario 2013, i Comuni e le Province devono allegare al rendiconto della gestione una nota informativa contenente la verifica dei crediti e debiti reciproci tra l'Ente e le società partecipate.

La predetta nota, asseverata dai rispettivi organi di revisione, evidenzia analiticamente eventuali discordanze e ne fornisce la motivazione; in tal caso il Comune o la Provincia adottano senza indugio, e comunque non oltre il termine dell'esercizio finanziario in corso, i provvedimenti necessari ai fini della riconciliazione delle partite debitorie e creditorie.

Dalla verifica in oggetto, sono emerse le seguenti risultanze:

Società partecipata dal Comune:

<i>Ragione sociale</i>	<i>Quota di partecipazione</i>
Tutela Ambientale del Sebino Bresciano srl	1,45%

E' stata verificata **la non rispondenza** tra i saldi dei crediti/debiti risultanti alla data del 31/12/2016 nel rendiconto della gestione del Comune e i corrispondenti saldi risultanti dalla contabilità aziendale della società, come evidenziato nel seguente prospetto:

Società: **Tutela Ambientale del Sebino Bresciano srl**

	<i>Rendiconto del Comune</i>	<i>Contabilità della società</i>
Credito Comune al 31/12/2016	€ 0	€ 0
Debito Comune al 31/12/2016	€ 42.500,00 (In attesa di definizione)	€ 179.499,78

I dati non sono coincidenti in quanto è in corso un contenzioso con la Società Tutela Ambientale del Sebino. Una relazione dettagliata della situazione è depositata agli atti degli uffici. La presente nota informativa viene allegata al rendiconto della gestione dell'esercizio finanziario 2016.

Ome, 4 maggio 2017

Il Responsabile Finanziario
(f.to Ongaro Donatella)

ASSEVERAZIONE DELL'ORGANO DI REVISIONE DEL COMUNE

Il sottoscritto dott. Riccardo Cagnoni, in qualità di Revisore Unico dei Revisori del Comune di Ome (BS); assevera, in ottemperanza all'articolo 6, comma 4, del D.L. 95/2012, che i saldi dei crediti/debiti risultanti alla data del 31/12/2016 dal rendiconto della gestione del Comune, come sopra riportati, dal rendiconto della gestione del Comune e dalla contabilità aziendale della società Tutela Ambientale del Sebino srl corrispondono con gli importi evidenziati nella suddetta tabella.

Ome, 4 maggio 2017

Il Revisore dei Conti Unico
(f.to Dott. Riccardo Cagnoni)

**MONITORAGGIO DELLE RISULTANZE DEL SALDO DI FINANZA PUBBLICA AI SENSI DEL COMMA 719
DELL'ARTICOLO 1 DELLA LEGGE 28/12/2015, N. 208 (LEGGE DI STABILITA' 2016)**

CITTA' METROPOLITANE - PROVINCE - COMUNI

(migliaia di euro)

SALDO TRA ENTRATE FINALI E SPESE FINALI IN TERMINI DI COMPETENZA (ART. 1, comma 710 e seguenti, Legge di stabilità 2016)		Previsioni di competenza 2016 (1) (a)	Dati gestionali (stanziamenti FPV/accertamenti e impegni) al 31/12/2016
A) Fondo pluriennale vincolato di entrata per spese correnti (2)	(+)	52	52
B) Fondo pluriennale di entrata in conto capitale al netto delle quote finanziate da debito (2)	(+)	102	102
C) Titolo 1 - Entrate correnti di natura tributaria, contributiva e perequativa	(+)	1.523	1.505
D1) Titolo 2 - Trasferimenti correnti	(+)	86	59
D2) Contributo di cui all'art. 1, comma 20, legge di stabilità 2016 (solo per i comuni)	(-)	0	0
D) Titolo 2 - Trasferimenti correnti validi ai fini dei saldi finanza pubblica (D=D1-D2)	(+)	86	59
E) Titolo 3 - Entrate extratributarie	(+)	655	593
F) Titolo 4 - Entrate in c/capitale	(+)	367	59
G) Titolo 5 - Entrate da riduzione di attività finanziarie	(+)	0	0
H) ENTRATE FINALI VALIDE AI FINI DEI SALDI DI FINANZA PUBBLICA (H=C+D+E+F+G)	(+)	2.631	2.216
I1) Titolo 1 - Spese correnti al netto del fondo pluriennale vincolato	(+)	2.143	1.883
I2) Fondo pluriennale vincolato di parte corrente (2)	(+)	41	41
I3) Fondo crediti di dubbia esigibilità di parte corrente al netto della quota finanziata da avanzo (3)	(-)	44	0
I4) Fondo contenzioso (destinato a confluire nel risultato di amministrazione) (4)	(-)	0	0
I5) Altri accantonamenti (destinati a confluire nel risultato di amministrazione) (4)	(-)	0	0
I6) Spese correnti per interventi di bonifica ambientale di cui all'art. 1, comma 716, Legge di stabilità 2016	(-)	0	0
I7) Spese correnti per sisma maggio 2012, finanziate secondo le modalità di cui all'art. 1, comma 441, legge di stabilità 2016 (per gli enti locali dell'Emilia Romagna, Lombardia e Veneto)	(-)	0	0
I) Titolo 1 - Spese correnti valide ai fini dei saldi di finanza pubblica (I=I1+I2-I3-I4-I5-I6-I7)	(+)	2.140	1.924
L1) Titolo 2 - Spese in c/ capitale al netto del fondo pluriennale vincolato	(+)	422	108
L2) Fondo pluriennale vincolato in c/capitale al netto delle quote finanziate da debito (2)	(+)	195	195
L3) Fondo crediti di dubbia esigibilità in c/capitale al netto della quota finanziata da avanzo (3)	(-)	0	0
L4) Altri accantonamenti (destinati a confluire nel risultato di amministrazione) (4)	(-)	0	0
L5) Spese per edilizia scolastica di cui all'art. 1, comma 713, Legge di stabilità 2016	(-)	0	0
L6) Spese in c/capitale per interventi di bonifica ambientale di cui all'art. 1, comma 716, Legge di stabilità 2016	(-)	0	0

**MONITORAGGIO DELLE RISULTANZE DEL SALDO DI FINANZA PUBBLICA AI SENSI DEL COMMA 719
DELL'ARTICOLO 1 DELLA LEGGE 28/12/2015, N. 208 (LEGGE DI STABILITA' 2016)**

CITTA' METROPOLITANE - PROVINCE - COMUNI

(migliaia di euro)

SALDO TRA ENTRATE FINALI E SPESE FINALI IN TERMINI DI COMPETENZA (ART. 1, comma 710 e seguenti, Legge di stabilità 2016)		Previsioni di competenza 2016 (a)	Dati gestionali (stanziamenti FPV/accertamenti e impegni) al 31/12/2016
L7) Spese in c/capitale per sisma maggio 2012, finanziate secondo le modalità di cui all'art. 1, comma 441, legge di stabilità 2016 (solo per gli enti locali delle regioni Emilia Romagna, Lombardia e Veneto)	(-)	0	0
L8) Spese per la realizzazione del Museo Nazionale della Shoah di cui all'art. 1, comma 750, Legge di stabilità 2016	(-)	0	0
L) Titolo 2 - Spese in c/capitale valide ai fini dei saldi di finanza pubblica (L=L1+L2-L3-L4-L5-L6-L7-L8)	(+)	617	303
M) Titolo 3 - Spese per incremento di attività finanziaria	(+)	0	0
N) SPESE FINALI VALIDE AI FINI DEI SALDI DI FINANZA PUBBLICA (N=I+L+M)		2.757	2.227
O) SALDO TRA ENTRATE E SPESE FINALI VALIDE AI FINI DEI SALDI DI FINANZA PUBBLICA (O=A+B+H-N)		28	143
P) OBIETTIVO DI SALDO FINALE DI COMPETENZA 2016		0	0
Q) DIFFERENZA TRA IL SALDO TRA ENTRATE E SPESE FINALI E OBIETTIVO DI SALDO FINALE DI COMPETENZA (O-P) (5)		28	143
R) Impegni di spesa in conto capitale di cui all'articolo 1, comma 728, legge n. 208/2015 (PATTO REGIONALIZZATO - rif. par. C.2)			0
S) Impegni di spesa in conto capitale di cui all'articolo 1, comma 732, legge n. 208/2015 (PATTO ORIZZONTALE NAZIONALE -rif. par. C.2)			0


1) In sede di monitoraggio al 30 giugno 2016 inserire i dati relativi alla previsione iniziale. In sede di monitoraggio al 30 settembre 2016 inserire i dati relativi alla previsione assestata (comprendente le variazioni approvate alla data del 30 settembre 2016). In sede di monitoraggio al 31 dicembre 2016 inserire i dati relativi alla previsione definitiva (comprendente tutte le variazioni approvate nel corso dell'esercizio).

2) In sede di monitoraggio al 30 giugno 2016 inserire i dati relativi alla previsione iniziale. In sede di monitoraggio al 30 settembre 2016 inserire i dati relativi alla previsione assestata. Nel monitoraggio al 31 dicembre indicare l'importo di preconsuntivo.

3) Compilare solo la voce relativa alla previsione (colonna a), indicando il fondo crediti di dubbia esigibilità al netto dell'eventuale quota finanziata dall'avanzo.

4) Compilare solo la voce relativa alla previsione (colonna a). I fondi di riserva, il fondo contenzioso e i fondi speciali non sono destinati a confluire nel risultato di amministrazione.

5) Ai fini della verifica del rispetto dell'obiettivo di saldo finale di competenza rileva la sola situazione annuale (al 31 dicembre 2016) relativa ai dati gestionali di cui alla colonna b). In caso di differenza positiva o pari a 0, il pareggio è stato conseguito. In caso di differenza negativa, il pareggio non è stato conseguito.



COMUNE DI OME

Provincia di Brescia

OGGETTO: APPROVAZIONE DEL RENDICONTO DELLA GESTIONE DELL'ESERCIZIO FINANZIARIO 2016

PARERE DI REGOLARITÀ TECNICA

Ai sensi dell'art. 49, comma 1, del Decreto legislativo n. 267/2000, in ordine alla proposta in oggetto, si esprime il seguente parere:

Favorevole.

Ome, 27/04/2017

IL RESPONSABILE DELL'AREA FINANZIARIA
f.to Ongaro Donatella

PARERE DI REGOLARITÀ CONTABILE

Ai sensi dell'art. 49, comma 1, del Decreto legislativo n. 267/2000, in ordine alla proposta in oggetto, si esprime il seguente parere:

Favorevole.

Ome, 27/04/2017

IL RESPONSABILE DELL'AREA FINANZIARIA
f.to Ongaro Donatella

~~Si dà atto che la proposta di deliberazione specificata in oggetto non comporta la necessità di rilascio del parere di regolarità contabile ai sensi dell'art. 49 comma 1 del decreto legislativo n. 267/2000.~~

Ome

~~IL RESPONSABILE DELL'AREA FINANZIARIA
Ongaro Donatella~~