


# COMUNE DI OME

Provincia di Brescia  
Ufficio Ragioneria

## FUNZIONI DELEGATE DALLA REGIONE BILANCIO DI PREVISIONE 2014

### NEGATIVO

Ome, 16 LUGLIO 2014



Responsabile dell'Area Finanziaria  
(Ongaro Donatella)

Allegato \_\_\_\_\_  
alla delibera di C.C. \_\_\_\_\_  
n. 29 \_\_\_\_\_

SEGRETERIA COMUNALE  
(Dr. Giuseppe Vitelli)  
Segretario Comunale

*Il Sindaco*  
*Giuseppe Filippi*



**QUADRO GENERALE RIASSUNTIVO**

ENTRATE		Competenza	SPESA		Competenza
1		2	3		4
<b>Titolo I</b>	Entrate Tributarie	1.624.000,00	<b>Titolo I</b>	Spese correnti	2.152.700,00
<b>Titolo II</b>	Entrate derivanti da contributi e trasferimenti correnti dello Stato, della Regione e di altri enti pubblici anche in rapporto all'esercizio di funzioni delegate dalla regione	90.400,00	<b>Titolo II</b>	Spese in conto capitale	356.800,00
<b>Titolo III</b>	Entrate Extratributarie	589.650,00			
<b>Titolo IV</b>	Entrate derivanti da alienazioni, da trasferimenti di capitale e da riscossioni di crediti	240.950,00			
Totale entrate finali		2.545.000,00	Totale spese finali		2.509.500,00
<b>Titolo V</b>	Entrate derivanti da accensione di prestiti	559.000,00	<b>Titolo III</b>	Spese per rimborso di prestiti	664.500,00
<b>Titolo VI</b>	Entrate da servizi per conto di terzi	298.000,00	<b>Titolo IV</b>	Spese per servizi per conto di terzi	298.000,00
Totale		3.402.000,00	Totale		3.472.000,00
Avanzo di amministrazione		70.000,00	Disavanzo di amministrazione		0,00
<b>TOTALE COMPLESSIVO ENTRATE</b>		<b>3.472.000,00</b>	<b>TOTALE COMPLESSIVO SPESE</b>		<b>3.472.000,00</b>

**RISULTATI DIFFERENZIALI**

RISULTATI DIFFERENZIALI		Competenza	NOTE SUGLI EQUILIBRI		
1		2	3	4	
<b>A) Equilibrio economico e finanziario</b>			* La differenza di è finanziata con 1) quote oneri di urbanizzazione 2) mutuo per debiti fuori bilancio 3) avanzo di amministrazione per debiti fuori bilancio		
Entrate Titolo I - II - III	(+)	2.304.050,00			0,00
Spese correnti	(-)	2.152.700,00			
Differenza		151.350,00			0,00
Quote di capitale amm.to dei mutui	(-)	105.500,00			0,00
Differenza *		45.850,00		0,00	
<b>B) Equilibrio finale</b>					
Entrate finali (av.+ titoli I+II+III+IV)	(+)	2.615.000,00			
Spese finali (disav. + titoli I + II)	(-)	2.509.500,00			
Saldo netto da	Finanziare	(-)			
	Impiegare	(+) 0,00			
		105.500,00			

Comune di OME, li 17.07.2014

Il Segretario


IL SEGRETARIO COMUNALE  
Dr. Giuseppe Vitali

Il Responsabile del Servizio Finanziario

(Donatella Orsari)

Il Rappresentante Legale

IL SINDACO  
Aurelio Filippi





## CONTROLLO DEGLI EQUILIBRI DI BILANCIO - PREVISIONE - 2014

SPESA		ENTRATE					TOTALE ENTRATE 3 + 4 + 5 + 6 7
TITOLI	Importo	Titoli I + II + III	Titolo IV	Titolo V	Avanzo di amministrazione		
I	2	3	4	5	6	7	
Titolo I - SPESE CORRENTI	2.152.700,00	2.152.700,00	52.000,00	0,00	0,00	2.204.700,00	
Titolo II - SPESE IN CONTO CAPITALE	356.800,00	45.850,00	188.950,00	559.000,00	70.000,00	863.800,00	
Titolo III - SPESE PER RIMBORSO DI PRESTITI	664.500,00	105.500,00	0,00	0,00	0,00	105.500,00	
<b>TOTALI</b>	<b>3.174.000,00</b>	<b>2.304.050,00</b>	<b>240.950,00</b>	<b>559.000,00</b>	<b>70.000,00</b>	<b>3.174.000,00</b>	





**COMUNE DI OME**  
**Provincia di Brescia**

**FINANZIAMENTO SPESE DI INVESTIMENTO**  
**ANNO 2014**

**ELENCO SPESE FINANZIATE CON PROVENTI PREMESSI PER COSTRUIRE**

Risorsa 4.05.0800.0100

▪ Manutenzione straordinaria immobili	39.400,00	
▪ Trasferimento quota a Comunità Montana per RFID biblioteca	3.750,00	
▪ Informatizzazione uffici	6.850,00	
▪ Contributi edifici culto	1.000,00	
▪ Restituzione proventi permessi per costruire	1.000,00	
	<u>                    </u>	52.000,00

**CONTRIBUTO DA REGIONE LOMBARDIA PER MUTUO**

Risorsa 4.03.0700.0300

▪ Informatizzazione uffici	4.150,00	
	<u>                    </u>	4.150,00

**CONTRIBUTO DA REGIONE PER EDILIZIA SCOLASTICA MINORE**

Risorsa 4.03.0700.0500

▪ Manutenzione straordinaria serramenti scuola materna	99.800,00	
	<u>                    </u>	99.800,00

**SANZIONI PER DANNO AMBIENTALE**

Risorsa 4.05.0010

▪ Interventi urgenza - opere ripristino danno ambientale	10.000,00	
	<u>                    </u>	10.000,00

**CONTRIBUTI DA PRIVATI PER AMBITI PGT - risorsa 4.0.0775**

▪ Ampliamento Via Scordine / Via Sabbioni	72.150,00	
▪ Manuntezione straordinaria immobili - parte	2.850,00	75.000,00

**PROVENTI PARCOMETRO DESTINATI AD INVESTIMENTI**

▪ Riqualificazione di vie, strade e piazze	8.000,00	
▪ Ampliamento Via Scordine/Via Sabbioni	27.850,00	
▪ Acquisto parcometri	10.000,00	
	<u>                    </u>	45.850,00


**AVANZO ESERCICI PRECEDENTI**

▪ Acquisto scuolabus	70.000,00	
	<u>                    </u>	70.000,00

**TOTALE ENTRATE PER INVESTIMENTI 356.800,00**







# COMUNE DI OME

Provincia di Brescia  
Ufficio Ragioneria

## ELENCO SPESE FINANZIATE CON PROVENTI PREMESSI PER COSTRUIRE

Risorsa 4.05.0800.0100

▪ Manutenzione straordinaria immobili	39.400,00	
▪ Trasferimento quota a Comunità Montana per RFID biblioteca	3.750,00	
▪ Informatizzazione uffici	6.850,00	
▪ Contributi edifici culto	1.000,00	
▪ Restituzione proventi permessi per costruire	1.000,00	
<b>TOTALE</b>		<b>52.000,00</b>

Ome, 17 luglio 2014



Il Responsabile dell'Area Finanziaria  
(Ongaro Donatella)





**COMUNE DI OME**  
**Provincia di Brescia**

**ELENCO SPESE INVESTIMENTO**  
**ANNO 2014 - PREVISIONE**

<b>Servizio 01.05</b>	<b>Gestione beni demaniali e patrimoniali</b>	
<b>Intervento 2010501 - Acquisizione immobili</b>		<b>42.250,00</b>
Manutenzione straordinaria immobili comunali	42.250,00	
Fonti di finanziamento		
▪ proventi concessioni edilizie	39.400,00	
▪ proventi da privati per ambiti PGT	2.850,00	
Sono previsti lavori di manutenzione straordinaria degli immobili.		
Non sono previsti maggiori oneri indotti né sul bilancio 2014 né sugli esercizi successivi		
<hr/>		
<b>Servizio 01.08</b>	<b>Altri servizi generali</b>	
<b>Intervento 2010805 - Acquisizione mobili</b>		<b>11.000,00</b>
E' prevista:		
▪ l'acquisizione di nuovi strumenti informatici per gli uffici	11.000,00	
Fonte di finanziamento: contributo da Regione Lombardia mutui		
▪ contributo da Regione Lombardia mutui	4150	
▪ proventi concessioni edilizie	6850	
<b>Intervento 2010807 - Trasferimenti di capitale</b>		<b>2.000,00</b>
E' prevista:		
▪ l'erogazione di contributi per il miglioramento degli edifici di culto	1.000,00	
Fonte di finanziamento: proventi concessioni edilizie		
▪ la restituzione di quote di proventi delle concessioni edilizie e condoni edilizi	1.000,00	
Fonte di finanziamento: proventi concessioni edilizie		
Non sono previsti maggiori oneri indotti né sul bilancio 2014 né sugli esercizi successivi		
<hr/>		
<b>Servizio 04.01</b>	<b>Scuola dell'infanzia</b>	
<b>Intervento 2040101 - Acquisizione immobili</b>		
e' prevista la manutenzione straordinaria serramenti scuola dell'infanzia		<b>99.800,00</b>
Fonte di finanziamento: Contributo Regione Lombardia		
Non sono previsti maggiori oneri indotti né sul bilancio 2014 né sugli esercizi successivi		



**COMUNE DI OME**  
**Provincia di Brescia**

**Servizio 04.05**

**Assistenza scolastica**

**Intervento 2050105 - Acquisto di beni mobili** **70.000,00**

E' previsto l'acquisto di un nuovo scuolabus, in sostituzione di quello già in dotazione

Fonte di finanziamento: Avanzo esercizi precedenti

Non sono previsti maggiori oneri indotti né sul bilancio 2014 né sui successivi

**Servizio 05.01**

**Funzioni relative alle biblioteche**

**Intervento 205010 - Trasferimento di capitali** **3.750,00**

E' previsto il trasferimento di capitali a favore della Comunità Montana di Valle Trompia per

▪ l'attuazione del progetto RFID per la catalogazione e gestione **3.750,00**

del patrimonio librario

Fonti di finanziamento:

▪ proventi concessioni edilizie **3.750,00**

**Servizio 08.01**

**Funzioni relative alla viabilità**

**Intervento 2080101 - Acquisizione beni immobili** **108.000,00**

▪ Interventi viabilità Via Scordine **100.000,00**

▪ proventi parcometro **27.850,00**

▪ Standard di qualità da ambiti PGT **72.150,00**

Non sono previsti maggiori oneri indotti né sul bilancio 2014 né sugli esercizi successivi

▪ manutenzione straordinaria strade **8.000,00**

Fonti di finanziamento:

▪ proventi parcometro **8.000,00**

Non sono previsti maggiori oneri indotti né sul bilancio 2014 né sugli esercizi successivi

**Intervento 2080105 - Acquisizione beni mobili** **10.000,00**

▪ Sostituzione parcometri **10.000,00**

Fonte di finanziamento: Proventi parcometro

Non sono previsti maggiori oneri indotti né sul bilancio 2014 né sugli esercizi successivi

**Servizio 09.06**

**Tutela dell'ambiente**

**Intervento 2090601 - Acquisizione beni immobili** **10.000,00**

E' previsto il seguente intervento

▪ interventi d'urgenza - opere ripristino ambientale **10.000,00**

Fonte di finanziamento: proventi sanzioni danno ambientale

Non sono previsti maggiori oneri indotti né sul bilancio 2014 né sugli esercizi successivi

**TOTALE**

**356.800,00**

## Verifica della capacità di indebitamento

<b>Bilancio di previsione 2014</b>				
Entrata Titolo I	Rendiconto	2012		Euro 1.645.973,36
Entrata Titolo II	Rendiconto	2012		Euro 64.817,13
Entrata Titolo III	Rendiconto	2012		Euro 526.696,68
			<b>Totale entrate correnti</b>	<b>(a) Euro 2.237.487,17</b>
<b>Limite di impegno di spesa per interessi passivi</b>		<b>8,00% * (a)</b>		<b>Euro 178.998,97</b>
Interessi passivi sui mutui in ammortamento al 31 dicembre		2013	e altri debiti	Euro 61.350,00
Incidenza percentuale sulle entrate correnti				<b>2,74%</b>
Importo impegnabile per interessi su nuovi mutui				Euro 117.648,97
Importo mutuabile (hp.20 anni).Tasso di interesse fisso del		<b>5,00%</b>		Euro 2.352.979,47
<b>Entrata Titolo V - Previsione di bilancio</b>			<b>OK</b>	<b>Euro 0,00</b>
<b>Bilancio di previsione 2015</b>				
Entrata Titolo I	Assestato o consuntivo	2013		Euro 1.555.297,00
Entrata Titolo II	Assestato o consuntivo	2013		Euro 145.179,19
Entrata Titolo III	Assestato o consuntivo	2013		Euro 540.302,52
			<b>Totale entrate correnti</b>	<b>(b) Euro 2.240.778,71</b>
<b>Limite di impegno di spesa per interessi passivi</b>		<b>6,00% * (b)</b>		<b>Euro 134.446,72</b>
Interessi passivi sui mutui in ammortamento al 31 dicembre		2014	e altri debiti	Euro 57.300,00
Interessi passivi sui mutui stanziati nel bilancio di previsione		2014		Euro
			<b>Totale interessi passivi</b>	<b>Euro 57.300,00</b>
Incidenza percentuale sulle entrate correnti				<b>2,56%</b>
Importo impegnabile per interessi su nuovi mutui				Euro 77.146,72
Importo mutuabile (hp.20 anni).Tasso di interesse fisso del		<b>4,50%</b>		Euro 1.714.371,61
<b>Entrata Titolo V - Previsione di bilancio</b>			<b>OK</b>	<b>Euro 0,00</b>
<b>Bilancio di previsione 2016</b>				
Entrata Titolo I	Previsione	2014		Euro 1.624.000,00
Entrata Titolo II	Previsione	2014		Euro 90.400,00
Entrata Titolo III	Previsione	2014		Euro 589.650,00
			<b>Totale entrate correnti</b>	<b>(c) Euro 2.304.050,00</b>
<b>Limite di impegno di spesa per interessi passivi</b>		<b>3,00% * (c)</b>		<b>Euro 92.162,00</b>
Interessi passivi sui mutui in ammortamento al 31 dicembre		2015	e altri debiti	Euro 54.200,00
Interessi passivi sui mutui stanziati nel bilancio di previsione		2014	<i>Hp. Mutuo 20 anni al tasso del 5,00%</i>	Euro 0,00
Interessi passivi sui mutui stanziati nel bilancio di previsione		2015	<i>Hp. Mutuo 20 anni al tasso del 4,50%</i>	Euro 0,00
			<b>Totale interessi passivi</b>	<b>Euro 54.200,00</b>
Incidenza percentuale sulle entrate correnti				<b>2,35%</b>
Importo impegnabile per interessi su nuovi mutui				Euro 37.962,00
Importo mutuabile (hp.20 anni).Tasso di interesse fisso del		<b>5,00%</b>		Euro 759.240,00
<b>Entrata Titolo V - Previsione di bilancio</b>			<b>OK</b>	<b>Euro 0,00</b>



Nell'arco del triennio sono previste le seguenti entrate:

Descrizione	Anno 2014	Anno 2015	Anno 2016	Totale
Proventi parcometro destinati ad investimenti	45.850	50.850	60.800	157.500
Proventi concessioni edilizie	52.000	56.000	76.000	184.000
Contributo dalla Regione per mutui	4.150	4.150	4.200	12.500
Contributi dalla Regione per viabilità	0	50.000	40.000	90.000
Contributo dalla Regione per ampliamento biblioteca	0	0	90.000	90.000
Contributi dalla Regione x comp.termale		60.000	500.000	560.000
Contributo dalla Regione per borgo Maglio		0	120.000	120.000
Contributo dalla Regione per edilizia scolastica	99.800			99.800
Contributi da Provincia per borgo Maglio	0	0	0	0
Contrib. dalla Provincia per programma valorizzazione e tutela bacini idrominerari	0	0		0
Contributo da Comunità Montana per messa in sicurezza torrente Martignago	0			0
Sanzioni per danno ambientale	10.000	10.000	10.000	30.000
Contributi da privati per ambiti PGT	75.000	0	288.000	363.000
Contributi da privati per casa gialla		0		0
Contributi da privati per riqualificazione ambito termale	0	120.000	2.050.000	2.170.000
Avanzo	70000			
<b>TOTALE</b>	<b>356.800</b>	<b>351.000</b>	<b>3.239.000</b>	<b>3.876.800</b>





COMUNE DI- OME-

Provincia di Brescia

PROPOSTA DI BILANCIO DI PREVISIONE 2014

PARERE DELL'ORGANO DI REVISIONE (verbale N. 11 /2014)


---°---

Il sottoscritto Augusto Gambaretti revisore del Comune di Ome,

*esaminati*

- Lo schema del bilancio pluriennale 2014 - 2016;
- La relazione previsionale e programmatica predisposta dalla giunta comunale;
- Il rendiconto dell'esercizio 2013, ultimo esercizio approvato;

visti,



- Le disposizioni di legge che regolano la finanza locale, in particolare il D.Lgs n. 267/2000 e successive modifiche ed integrazioni ;
- Lo statuto dell'ente, approvato con delibera del C.C. n°31 del 14/10/1998 e successive modificazioni , con particolare riferimento alle funzioni attribuite all'organo di revisione. Il regolamento di contabilità approvato con delibera del consiglio comunale n. 7 in data 28.01.2002 e da ultimo modificato con delibera del Consiglio Comunale n. 3 in data 11.03.2013

accerta

che :

1. lo schema di bilancio di previsione ed i documenti contabili sono conformi alle norme ed ai principi giuridici , nonché, alle norme statutarie e regolamentari per quanto attiene alla forma ed alla procedura di approvazione;
2. le previsioni di spesa risultano congrue e le previsioni di entrata attendibili sulla base delle risultanze per l'esercizio 2013, della ricognizione dello stato di attuazione dei programmi e salvaguardia degli equilibri di bilancio effettuati ai sensi dell'art. 193 del D.Lgs 267/2000, nonché della valutazione del gettito effettivamente accertabile per i diversi capitoli di entrata, degli effetti derivanti da spese disposte da leggi che obbligano

giuridicamente l'Ente, e , di quelli derivanti dalla manovra finanziaria che l'Ente ha attuato sulle entrate e sulle spese;

3. la previsione di spesa per investimenti è coerente con il programma amministrativo e gli indirizzi dettati dal Consiglio comunale;

4. che il bilancio è stato redatto nel rispetto dei seguenti principi.

unità

il totale delle entrate finanzia indistintamente il totale delle spese, salvo le eccezioni di legge;

annualità

le entrate e le spese sono riferibili all'anno solare in esame e non ad altri esercizi;

universalità

tutte le entrate e tutte le spese sono iscritte in bilancio;

integrità

le voci del bilancio sono iscritte senza compensazioni;

veridicità ed attendibilità

le previsioni sono sostenute da analisi fondate sulla dinamica storica o su idonei parametri di riferimento;

pubblicità

le previsioni sono chiare e leggibili in modo da assicurare ai cittadini ed agli organi di partecipazione la conoscenza dei contenuti del bilancio;

pareggio finanziario complessivo

viene rispettato il pareggio di bilancio come illustrato nel prospetto allegato 1;

5. che il bilancio raggiunge l'equilibrio finale come illustrato nel prospetto allegato 2;

6. che le entrate e le spese sono espresse in modo corretto nelle rispettive categorie tenuto conto dei criteri definiti dalla legge e dalla programmazione operativa dei servizi definiti dagli organi comunali;

in ordine alle entrate

sono stati iscritti in bilancio tutti i tributi obbligatori;

i trasferimenti da parte dello stato sono stati iscritti in base alla legge vigente;

in ordine alle spese

sono state previste in modo congruo rispetto al rendiconto 2012 ed al bilancio assestato 2013;

è stata eseguita l'iscrizione obbligatoria del fondo svalutazione crediti;

il fondo di riserva iscritto rientra nei limiti di legge ed in quelli previsti dal regolamento di contabilità;

7. che la relazione previsionale e programmatica è stata redatta in conformità a quanto stabilito dall'art.170 del D.lgs 267/2000, dallo statuto e dal regolamento di contabilità;

8. che il bilancio pluriennale è redatto in conformità all'art.171 del D.lgs 267/2000 e secondo lo schema approvato con DPR 194/96 come illustrato nel prospetto allegato 3;

Gli scostamenti previsti del bilancio pluriennale, che per il primo anno coincidono con quelli del bilancio di previsione 2014, hanno carattere autorizzatorio costituendo dei limiti di spesa.

I valori monetari considerati nel bilancio pluriennale sono espressi con riferimento ai periodi ai quali si riferiscono tenuto conto del tasso di inflazione programmato.

Tutto ciò considerato, in relazione alle motivazioni specificate nella relazione, richiamato l'art. 239 del D.Lgs n. 267/00 e tenuto conto dei pareri espressi dal responsabile del servizio finanziario e delle variazioni rispetto all'anno precedente l'Organo di revisione rileva la congruità, la coerenza e l'attendibilità contabile delle previsioni di bilancio e dei programmi e progetti ed esprime parere favorevole sulla proposta di bilancio di previsione 2014 e dei documenti allegati.

Ome, 17 luglio 2014

**Allegati:**


**n. 1 Quadro generale riassuntivo 2014**

**n. 2 Risultati differenziali**

**n. 3 Riepilogo bilancio pluriennale**


**Il Revisore**

**Augusto Gambaretti**





011 21  
p. 11



# COMUNE DI OME

Provincia di Brescia  
Ufficio Ragioneria

## BILANCIO PLURIENNALE 2014-2016

RIEPILOGO DEI TITOLI	PREVISIONI 2014	PREVISIONI 2015	PREVISIONI 2016
<b>ENTRATE</b>			
Titolo I Entrate Tributarie	1.624.000,00	1.647.750,00	1.663.500,00
Titolo II Entrate da trasf.	90.400,00	65.100,00	60.300,00
Titolo III Entrate extratrib	589.650,00	570.000,00	574.000,00
Titolo IV Alienaz. Trasfer.	240.950,00	300.150,00	3.178.200,00
Titolo V Acc. Prestiti	559.000,00	560.000,00	560.000,00
<b>TOTALE</b>	<b>3.104.000,00</b>	<b>3.143.000,00</b>	<b>6.036.000,00</b>
AVANZO DI AMMINISTRAZIONE	0,00	0,00	0,00
<b>TOTALE GENERALE ENTRATA</b>	<b>3.104.000,00</b>	<b>3.143.000,00</b>	<b>6.036.000,00</b>
<b>SPESE</b>			
Titolo I Spese correnti	2.152.700,00	2.143.000,00	2.150.000,00
Titolo II Spese in conto capitale	356.800,00	351.000,00	3.239.000,00
Titolo III Spese per rimborso di prestiti	664.500,00	649.000,00	647.000,00
<b>TOTALE GENERALE SPESA</b>	<b>3.174.000,00</b>	<b>3.143.000,00</b>	<b>6.036.000,00</b>



**QUADRO GENERALE RIASSUNTIVO**

ENTRATE		Competenza	SPESA		Competenza
1		2	3		4
<b>Titolo I</b>	Entrate Tributarie	1.624.000,00	<b>Titolo I</b>	Spese correnti	2.152.700,00
<b>Titolo II</b>	Entrate derivanti da contributi e trasferimenti correnti dello Stato, della Regione e di altri enti pubblici anche in rapporto all'esercizio di funzioni delegate dalla regione	90.400,00	<b>Titolo II</b>	Spese in conto capitale	356.800,00
<b>Titolo III</b>	Entrate Extratributarie	589.650,00			
<b>Titolo IV</b>	Entrate derivanti da alienazioni, da trasferimenti di capitale e da riscossioni di crediti	240.950,00			
Totale entrate finali		2.545.000,00	Totale spese finali		2.509.500,00
<b>Titolo V</b>	Entrate derivanti da accensione di prestiti	559.000,00	<b>Titolo III</b>	Spese per rimborso di prestiti	664.500,00
<b>Titolo VI</b>	Entrate da servizi per conto di terzi	298.000,00	<b>Titolo IV</b>	Spese per servizi per conto di terzi	298.000,00
Totale		3.402.000,00	Totale		3.472.000,00
Avanzo di amministrazione		70.000,00	Disavanzo di amministrazione		0,00
<b>TOTALE COMPLESSIVO ENTRATE</b>		<b>3.472.000,00</b>	<b>TOTALE COMPLESSIVO SPESE</b>		<b>3.472.000,00</b>

**RISULTATI DIFFERENZIALI**

RISULTATI DIFFERENZIALI		Competenza	NOTE SUGLI EQUILIBRI	
1		2	3	4
<b>A) Equilibrio economico e finanziario</b>			* La differenza di	0,00
Entrate Titolo I - II - III	(+)	2.304.050,00	è finanziata con	
Spese correnti	(-)	2.152.700,00	1) quote oneri di urbanizzazione	0,00
Differenza		151.350,00	2) mutuo per debiti fuori bilancio	0,00
Quote di capitale amm.to dei mutui	(-)	105.500,00	3) avanzo di amministrazione per debiti fuori bilancio	0,00
Differenza *		45.850,00		
<b>B) Equilibrio finale</b>				
Entrate finali (av.+ titoli I+II+III+IV)	(+)	2.615.000,00		
Spese finali (disav. + titoli I + II)	(-)	2.509.500,00		
Saldo netto da	Finanziare	(-)		
	Impiegare	(+)		

Comune di OME, li 17.07.2014

Il Segretario

IL SEGRETARIO COMUNALE

Dr. Giuseppe Vitali

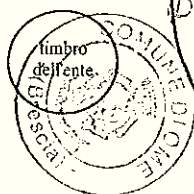
Il Responsabile del Servizio Finanziario

(Donatella Cigaro)

Il Rappresentante Legale

IL SINDACO

Anna Di Pippi







COMUNE DI OME - Anno 2013

CONTO DEL PATRIMONIO (ATTIVO) (al LORDO del fondo ammortamento)	IMPORTI PARZIALI	VARIAZIONI DA FINANZIARIO		VARIAZIONI DA ALTRE CAUSE		CONSISTENZA FINALE
		+	-	+	-	
IMMOBILIZZAZIONI		+	-	+	-	
		CONSISTENZA INIZIALE				
<b>i)</b>						
1) IMMOBILIZZAZIONI IMMATERIALI (relativo fondo ammortamento in detrazione)		415.950,90	0,00	6.978,40	0,00	422.929,30
		308.122,74	0,00	38.657,84	0,00	346.780,58
<b>Totale</b>		<b>107.828,16</b>	<b>0,00</b>	<b>-31.689,44</b>	<b>0,00</b>	<b>76.138,72</b>
<b>ii)</b>						
1) IMMOBILIZZAZIONI MATERIALI						
1) Beni demaniali (relativo fondo di ammortamento in detrazione)		3.684.909,67	0,00	148.742,58	0,00	3.833.652,25
2) Terreni (patrimonio indisponibile)		629.149,89	0,00	76.693,05	0,00	705.842,94
3) Terreni (patrimonio disponibile)		21.479,65	0,00	0,00	0,00	21.479,65
4) Fabbricati (patrimonio indisponibile)		692.828,84	0,00	0,00	0,00	692.828,84
5) Fabbricati (relativo fondo di ammortamento in detrazione)		1.911.697,22	0,00	733.703,81	0,00	2.645.401,03
6) Fabbricati (patrimonio disponibile)		225.141,70	0,00	507.803,56	0,00	732.945,26
7) Macchinari, attrezzature e impianti (relativo fondo di ammortamento in detrazione)		4.943.512,83	0,00	554.985,71	0,00	5.498.498,54
8) Macchinari, attrezzature e impianti (relativo fondo di ammortamento in detrazione)		1.243.156,44	0,00	164.954,96	0,00	1.408.111,40
9) Attrezzature e sistemi informatici (relativo fondo di ammortamento in detrazione)		788.130,86	0,00	19.406,80	0,00	807.537,66
10) Attrezzature e sistemi informatici (relativo fondo di ammortamento in detrazione)		645.005,20	0,00	38.437,79	0,00	683.443,99
11) Automezzi e motomezzi (relativo fondo di ammortamento in detrazione)		164.044,47	0,00	1.246,42	0,00	165.290,89
12) Automezzi e motomezzi (relativo fondo di ammortamento in detrazione)		140.881,62	0,00	12.356,95	0,00	153.238,57
13) Mobili e macchine d'ufficio (relativo fondo di ammortamento in detrazione)		28.366,23	0,00	0,00	0,00	28.366,23
14) Mobili e macchine d'ufficio (relativo fondo di ammortamento in detrazione)		24.504,30	0,00	1.158,70	0,00	25.663,00
15) Universalità di beni (patrimonio indisponibile)		172.941,28	0,00	1.037,21	0,00	173.978,49
16) Universalità di beni (patrimonio disponibile)		151.646,06	0,00	10.048,48	0,00	161.694,54
17) Universalità di beni (relativo fondo di ammortamento in detrazione)		8.564,46	0,00	0,00	0,00	8.564,46
18) Universalità di beni (relativo fondo di ammortamento in detrazione)		2.371,47	0,00	1.712,89	0,00	4.084,36
19) Diritti reali su beni di terzi (relativo fondo di ammortamento in detrazione)		20.276,83	0,00	0,00	0,00	20.276,83
20) Diritti reali su beni di terzi (relativo fondo di ammortamento in detrazione)		15.769,14	0,00	2.066,22	0,00	17.835,36
21) Immobilizzazioni in corso		0,00	0,00	0,00	0,00	0,00
22) Immobilizzazioni in corso		1.377.263,63	239.147,62	0,00	0,00	1.616.411,25
<b>Totale</b>		<b>10.716.389,16</b>	<b>239.147,62</b>	<b>644.839,93</b>	<b>1.088.134,62</b>	<b>11.630.491,33</b>
<b>iii)</b>						
1) IMMOBILIZZAZIONI FINANZIARIE						
1) Partecipazioni in:						
a) imprese controllate		0,00	0,00	0,00	0,00	0,00
b) imprese collegate		0,00	0,00	0,00	0,00	0,00
c) altre imprese		8.371,57	0,00	0,00	0,00	8.371,57
2) Crediti verso:						
a) imprese controllate		0,00	0,00	0,00	0,00	0,00
b) imprese collegate		0,00	0,00	0,00	0,00	0,00
c) altre imprese		0,00	0,00	0,00	0,00	0,00
3) Titoli (investimenti a medio e lungo termine)		0,00	0,00	0,00	0,00	0,00
4) Crediti di dubbia esigibilità (debito al fondo svalutazione crediti)		18.500,00	0,00	35.000,00	0,00	53.500,00
5) Crediti per depositi cauzionali		1.046,26	0,00	16.500,00	0,00	17.546,26
<b>Totale</b>		<b>9.417,83</b>	<b>0,00</b>	<b>18.500,00</b>	<b>0,00</b>	<b>27.917,83</b>
<b>Totale immobilizzazioni</b>		<b>10.833.635,25</b>	<b>239.147,62</b>	<b>631.700,49</b>	<b>1.045.730,41</b>	<b>12.750.413,39</b>

Allegato  
 atto deliberato di C.C.  
 n. 29  
 Il Sindaco  
 Giuseppe Vitali  
 Il Segretario Comunale  
 Dr. Giuseppe Vitali  
 COMUNE DI OME

b) <b>ATTIVO CIRCOLANTE</b>									
i) <b>RIAMANENZE</b>		19.988,12	0,00	0,00	1.324,03	0,00	21.312,15		
<b>Totale</b>		<b>19.988,12</b>	<b>0,00</b>	<b>0,00</b>	<b>1.324,03</b>	<b>0,00</b>	<b>21.312,15</b>		
ii) <b>CREDITI</b>									
1) Verso contribuenti		254.492,28	212.570,79	175.547,46	18.500,00	35.000,00	275.015,61		
2) Verso enti del sett. pubblico allargato									
a) Stato		0,00	3.345,03	0,00	0,00	0,00	3.345,03		
- correnti		0,00	0,00	0,00	0,00	0,00	0,00		
- capitale		0,00	0,00	0,00	0,00	0,00	0,00		
b) Regione		9.422,86	0,00	0,00	0,00	0,00	0,00		
- correnti		2.163,26	1.834,13	11.256,99	0,00	0,00	4.561,02		
- capitale		2.163,26	3.541,88	1.143,92	0,00	0,00	4.561,02		
c) Altri		265.253,88	577.917,89	117.500,00	0,00	8.153,98	717.517,69		
- capitale									
3) Verso debitori diversi:									
a) verso utenti di servizi pubblici		36.819,35	37.292,92	25.960,75	0,00	0,00	48.151,52		
b) verso utenti di beni patrimoniali		48.400,00	11.189,25	48.400,00	0,00	0,00	11.189,25		
c) verso altri		77.974,56	9.946,11	72.554,54	0,00	5.143,14	10.222,99		
- correnti		23.376,06	0,00	31.529,94	0,00	0,00	0,00		
- capitale		0,00	0,00	0,00	0,00	0,00	0,00		
d) da alienazioni patrimoniali		376,10	6.788,14	376,10	0,00	0,00	6.788,14		
e) per somme composte c/terzi		41.567,05	0,00	37.315,63	42.206,03	41.567,05	4.890,40		
4) Crediti per IVA									
a) banche		0,00	0,00	0,00	0,00	0,00	0,00		
b) Cassa Depositi e Prestiti		49.168,17	884.395,74	34.913,54	63.859,91	89.864,07	1.095.306,48		
<b>Totale</b>		<b>805.013,57</b>	<b>884.395,74</b>	<b>556.498,67</b>	<b>63.859,91</b>	<b>89.864,07</b>	<b>1.095.306,48</b>		
iii) <b>ATTIVITA' FINANZIARIE CHE NON COSTITUISCONO IMMOBILIZZI</b>									
1) Titoli		0,00	0,00	0,00	0,00	0,00	0,00		
<b>Totale</b>		<b>0,00</b>	<b>0,00</b>	<b>0,00</b>	<b>0,00</b>	<b>0,00</b>	<b>0,00</b>		
iv) <b>DISPONIBILITA' LIQUIDE</b>									
1) Fondo di cassa		520.594,70	2.740.268,92	2.572.363,34	0,00	0,00	688.490,28		
2) Depositi bancari		0,00	0,00	0,00	0,00	0,00	0,00		
<b>Totale</b>		<b>520.594,70</b>	<b>2.740.268,92</b>	<b>2.572.363,34</b>	<b>0,00</b>	<b>0,00</b>	<b>688.490,28</b>		
<b>Totale attivo circolante</b>		<b>1.349.586,39</b>	<b>3.604.664,66</b>	<b>3.128.662,01</b>	<b>70.183,94</b>	<b>89.864,07</b>	<b>1.805.708,91</b>		
c) <b>RATEI E RISCONTI</b>									
i) Ratei attivi		34.444,08	0,00	0,00	9.512,50	34.444,08	9.512,50		
ii) Risconti attivi		13.959,46	0,00	0,00	23.352,23	13.959,73	23.352,23		
<b>Totale ratei e risconti</b>		<b>48.009,54</b>	<b>0,00</b>	<b>0,00</b>	<b>23.352,23</b>	<b>48.009,54</b>	<b>23.352,23</b>		
<b>Totale dell'attivo (A+B+C)</b>		<b>12.231.231,18</b>	<b>3.843.812,28</b>	<b>3.134.535,35</b>	<b>725.236,66</b>	<b>1.183.664,02</b>	<b>12.482.080,75</b>		
D) <b>CONTI D'ORDINE</b>									
E) <b>OPERE DA REALIZZARE</b>		361.860,09	668.893,60	159.599,08	0,00	0,00	870.954,61		
F) <b>BENI CONFERITI IN AZIENDE SPECIALI</b>		0,00	0,00	0,00	0,00	0,00	0,00		
<b>Totale conti d'ordine</b>		<b>361.860,09</b>	<b>668.893,60</b>	<b>159.599,08</b>	<b>0,00</b>	<b>0,00</b>	<b>870.954,61</b>		

A)	CONTO DEL PATRIMONIO (ATTIVO) (al NETTO del fondo ammortamento)	IMPORTI PARZIALI	CONSISTENZA INIZIALE	VARIAZIONI DA FINANZIARIO		VARIAZIONI DA ALTRE CAUSE		CONSISTENZA FINALE
				+	-	+	-	
	<b>IMMOBILIZZAZIONI</b>							
i)	<b>IMMOBILIZZAZIONI IMMATERIALI</b>							
1)	Costi pluriennali capitalizzati (relativo fondo ammortamento)		107.828,16	0,00	6.978,40	38.667,84	76.138,72	
	<b>Totale</b>		308.122,74	0,00	38.667,84	0,00	346.790,58	
			107.828,16	0,00	6.978,40	38.667,84	76.138,72	
ii)	<b>IMMOBILIZZAZIONI MATERIALI</b>							
1)	Beni demaniali (relativo fondo di ammortamento in detrazione)		3.055.759,78	0,00	149.742,58	76.693,05	3.128.809,31	
2)	Terreni (patrimonio indisponibile)		629.149,89	0,00	76.693,05	0,00	705.842,94	
3)	Terreni (patrimonio disponibile)		21.479,65	0,00	0,00	0,00	21.479,65	
4)	Fabbricati (patrimonio indisponibile)		692.828,84	0,00	0,00	0,00	692.828,84	
	<b>Totale</b>		1.686.555,52	0,00	733.703,81	507.803,56	1.912.455,77	
5)	Fabbricati (patrimonio disponibile)		225.141,70	0,00	507.803,56	0,00	732.945,26	
6)	Fabbricati (relativo fondo di ammortamento in detrazione)		3.700.366,59	0,00	984.736,23	543.921,27	4.151.231,55	
7)	Macchinari, attrezzature e impianti (relativo fondo di ammortamento in detrazione)		1.243.156,44	0,00	164.954,96	439.870,52	968.300,88	
8)	Attrezzature e sistemi informatici (relativo fondo di ammortamento in detrazione)		123.124,66	0,00	19.406,90	38.437,79	104.059,57	
9)	Automezzi e motomezzi (relativo fondo di ammortamento in detrazione)		645.006,20	0,00	38.437,79	0,00	683.443,99	
10)	Mobili e macchine d'ufficio (relativo fondo di ammortamento in detrazione)		23.162,85	0,00	1.246,42	12.356,95	12.052,32	
11)	Universalità di beni (patrimonio indisponibile) (relativo fondo di ammortamento in detrazione)		140.881,62	0,00	12.356,95	0,00	153.238,57	
12)	Universalità di beni (patrimonio disponibile) (relativo fondo di ammortamento in detrazione)		3.861,93	0,00	0,00	1.158,70	2.703,23	
13)	Dintorni, su beni di terzi immobilizzazioni in corso		24.504,30	0,00	1.158,70	0,00	25.663,00	
	<b>Totale</b>		21.295,23	0,00	1.037,21	10.048,48	12.283,96	
			151.646,06	0,00	10.048,48	0,00	161.694,54	
			6.192,99	0,00	0,00	1.712,89	4.480,10	
			2.371,47	0,00	1.712,89	0,00	4.084,36	
			4.507,69	0,00	0,00	2.056,22	2.441,47	
			15.769,14	0,00	2.056,22	0,00	17.825,36	
			0,00	0,00	0,00	0,00	0,00	
			1.377.263,63	239.147,62	0,00	1.088.134,62	528.276,63	
			10.716.389,16	239.147,62	1.899.533,05	2.282.333,53	10.573.136,30	
iii)	<b>IMMOBILIZZAZIONI FINANZIARIE</b>							
1)	Partecipazioni in:							
a)	imprese controllate		0,00	0,00	0,00	0,00	0,00	
b)	imprese collegate		0,00	0,00	0,00	0,00	0,00	
c)	altre imprese		8.371,57	0,00	0,00	0,00	2.708,23	
2)	Crediti verso:							
a)	imprese controllate		0,00	0,00	0,00	0,00	0,00	
b)	imprese collegate		0,00	0,00	0,00	0,00	0,00	
c)	altre imprese		0,00	0,00	0,00	0,00	0,00	
3)	Titoli (investimenti a medio e lungo termine)		0,00	0,00	0,00	0,00	0,00	
4)	Crediti di dubbia esigibilità (derivati il fondo svalutazione crediti)		18.500,00	0,00	35.000,00	35.000,00	35.000,00	
5)	Crediti per depositi cauzionali		1.046,36	0,00	16.500,00	0,00	1.036,36	
	<b>Totale</b>		9.417,93	0,00	35.000,00	35.000,00	3.744,59	
	<b>Totale immobilizzazioni</b>		10.833.655,25	239.147,62	1.941.911,45	2.356.001,37	10.653.019,61	
			10.716.389,16	239.147,62	1.899.533,05	2.282.333,53	10.573.136,30	

B) <b>ATTIVO CIRCOLANTE</b>									
I)	<b>RIMANENZE</b>								
		19.988,12	0,00	0,00	0,00	1.324,03	0,00	0,00	21.312,15
	<b>Totale</b>	19.988,12	0,00	0,00	0,00	1.324,03	0,00	0,00	21.312,15
II)	<b>CREDITI</b>								
1)	Verso contribuenti	254.482,28	212.570,79	175.547,46	18.500,00	35.000,00	0,00	0,00	275.015,61
2)	Verso enti del sett. pubblico allargato								
a)	Stato	0,00	3.345,03	0,00	0,00	0,00	0,00	0,00	3.345,03
	- correnti	0,00	0,00	0,00	0,00	0,00	0,00	0,00	0,00
	- capitale	0,00	0,00	0,00	0,00	0,00	0,00	0,00	0,00
b)	Regionale	9.422,86	0,00	0,00	0,00	0,00	0,00	0,00	9.422,86
	- correnti	2.163,29	1.834,13	11.258,98	1.143,92	0,00	0,00	0,00	4.561,02
	- capitale	2.163,29	3.541,68	1.143,92	0,00	0,00	0,00	0,00	4.561,02
c)	Altri	265.253,88	577.917,69	117.500,00	0,00	8.153,98	0,00	0,00	717.517,69
	- capitale								
3)	Verso debitori diversi								
a)	verso utenti di servizi pubblici	38.919,35	37.292,92	25.960,75	0,00	0,00	0,00	0,00	48.151,52
b)	verso utenti di beni patrimoniali	48.400,00	11.189,25	48.400,00	0,00	0,00	0,00	0,00	11.189,25
c)	verso altri	77.974,56	9.946,17	72.554,54	0,00	8.153,98	0,00	0,00	10.222,96
	- correnti	23.376,06	0,00	31.529,94	0,00	0,00	0,00	0,00	0,00
	- capitale	0,00	0,00	0,00	0,00	0,00	0,00	0,00	0,00
d)	da alienazioni patrimoniali	0,00	0,00	0,00	0,00	0,00	0,00	0,00	0,00
e)	per somme corrisposte clienti	376,10	5.788,14	376,10	0,00	0,00	0,00	0,00	5.788,14
4)	Crediti per IVA	41.567,05	0,00	37.315,63	42.206,03	0,00	0,00	0,00	4.890,40
	Per depositi								
a)	banche	0,00	0,00	0,00	0,00	0,00	0,00	0,00	0,00
b)	Cassa Depositi e Prestiti	49.169,17	0,00	34.919,34	0,00	0,00	0,00	0,00	14.254,83
	<b>Totale</b>	805.013,57	854.395,74	556.499,57	68.859,91	89.864,07	0,00	0,00	1.095.906,48
III)	<b>ATTIVITA' FINANZIARIE CHE NON COSTITUISCONO IMMOBILIZZI</b>								
1)	Titoli	0,00	0,00	0,00	0,00	0,00	0,00	0,00	0,00
	<b>Totale</b>	0,00	0,00	0,00	0,00	0,00	0,00	0,00	0,00
IV)	<b>DISPONIBILITA' LIQUIDE</b>								
1)	Fondo di cassa	520.584,70	2.740.268,92	2.572.363,34	0,00	0,00	0,00	0,00	688.490,28
	Depositi bancari	0,00	0,00	0,00	0,00	0,00	0,00	0,00	0,00
	<b>Totale</b>	520.584,70	2.740.268,92	2.572.363,34	0,00	0,00	0,00	0,00	688.490,28
	<b>Totale attivo circolante</b>	1.349.586,39	3.504.664,66	3.128.662,01	70.163,94	89.864,07	0,00	0,00	1.805.708,91
C)	<b>RATEI E RISCONTI</b>								
I)	Ratei attivi	34.444,08	0,00	0,00	9.512,50	34.444,08	0,00	0,00	9.512,50
II)	Risconti attivi	13.565,46	0,00	0,00	13.859,73	13.565,46	0,00	0,00	13.859,73
	<b>Totale ratei e risconti</b>	48.009,54	0,00	0,00	23.352,23	48.009,54	0,00	0,00	23.352,23
	<b>Totale dell'attivo (A+B+C)</b>	12.231.231,18	3.843.812,28	3.134.535,35	2.035.447,62	2.493.874,88	0,00	0,00	12.482.080,75
D)	<b>CONTI D'ORDINE</b>								
E)	<b>OPERE DA REALIZZARE</b>	361.860,09	668.693,60	159.599,08	0,00	0,00	0,00	0,00	870.954,61
F)	<b>BENI CONFERITI IN AZIENDE SPECIALI</b>	0,00	0,00	0,00	0,00	0,00	0,00	0,00	0,00
	<b>BENI DI TERZI</b>	0,00	0,00	0,00	0,00	0,00	0,00	0,00	0,00
	<b>Totale conti d'ordine</b>	361.860,09	668.693,60	159.599,08	0,00	0,00	0,00	0,00	870.954,61

COMUNE DI OME - ANNO 2013

	CONTO DEL PATRIMONIO (PASSIVO)		IMPORZI PARZIALI	VARIAZIONI DA FINANZIARIO		VARIAZIONI DA ALTRE CAUSE		CONSISTENZA FINALE
	CONSISTENZA INIZIALE			+	-	+	-	
A) <b>PATRIMONIO NETTO</b>								
I) Netto patrimoniale	3.524.742,40	0,00						3.524.742,40
II) Netto da beni demaniali	1.866.860,98	0,00						1.866.860,98
	5.391.603,38	0,00						5.391.603,38
B) <b>CONFERIMENTI</b>								
I) Conferimenti da trasferimenti in c/capitale	1.694.186,47	609.382,32						2.303.568,79
II) Conferimenti da concessioni di edificare	2.504.468,87	36.249,50						2.540.718,37
	4.198.655,34	645.631,82						4.844.287,16
C) <b>DEBITI</b>								
I) Debiti di finanziamento:								
1) per finanziamenti a breve termine	0,00	0,00						0,00
2) per mutui e prestiti	1.864.448,37	0,00						1.864.448,37
3) per prestiti obbligazionari	0,00	0,00		111.689,44				111.689,44
4) per debiti pluriennali	0,00	0,00		0,00				0,00
II) Debiti di funzionamento	714.173,20	0,00						714.173,20
III) Debiti per IVA	0,00	350.282,40						350.282,40
IV) Debiti per anticipazioni di cassa	0,00	0,00		441.987,72				441.987,72
V) Debiti per somme anticipate da terzi	31.366,65	0,00		0,00				31.366,65
VI) Debiti verso:								
1) imprese controllate	0,00	9.579,50		20.984,98				20.984,98
2) imprese collegate	0,00	0,00		0,00				0,00
3) altri (aziende speciali, consorzi, istituzioni)	0,00	0,00		0,00				0,00
VII) Altri debiti	0,00	0,00		0,00				0,00
	2.609.988,22	369.861,70		574.662,14				3.554.512,06
<b>Totale debiti</b>								
D) <b>RATEI E RISCOINTI</b>								
I) Ratei passivi	0,00	0,00		0,00				0,00
II) Riscconti passivi	30.984,24	0,00		0,00				30.984,24
	30.984,24	0,00		0,00				30.984,24
<b>Totale ratei e risconti</b>								
	30.984,24	0,00		0,00				30.984,24
<b>Totale del passivo (A+B+C+D)</b>	12.231.231,18	1.005.493,52		574.662,14				13.811.387,04
E) <b>CONTI D'ORDINE</b>								
F) IMPEGNI OPERE DA REALIZZARE	361.860,09	668.693,60		159.599,08				1.190.152,77
G) CONFERIMENTI IN AZIENDE SPECIALI	0,00	0,00		0,00				0,00
BENI DI TERZI	0,00	0,00		0,00				0,00
	361.860,09	668.693,60		159.599,08				1.190.152,77
<b>Totale conti d'ordine</b>								
	361.860,09	668.693,60		159.599,08				1.190.152,77

Comune di Ome, il 28/02/2014



Il Segretario

F. TO dott. Giuseppe Vitali


Il legale rappresentante

F. TO dott. Aurelio Filippi

Il responsabile del servizio finanziario

F. TO Organo Donatella






# COMUNE DI OME

Provincia di Brescia  
Ufficio Ragioneria

## RILEVAZIONE PARAMETRI CONDIZIONI DI DEFICITARIETA'

### RENDICONTO ANNO 2013

DESCRIZIONE DEL PARAMETRO	VALORE RILEVATO
1) Valore negativo del risultato contabile di gestione superiore in termini di valore assoluto al 5 per cento rispetto alle entrate correnti (a tali fini al risultato contabile si aggiunge l'avanzo di amministrazione utilizzato per le spese di investimento);	NEGATIVO
2) Volume dei residui attivi di nuova formazione provenienti dalla gestione di competenza e relativi ai titoli I e III, con l'esclusione delle risorse a titolo di fondo sperimentale di riequilibrio di cui all'articolo 2 del decreto legislativo n. 23 del 2011 o di fondo di solidarietà di cui all'articolo 1, comma 380 della legge 24 dicembre 2013 n. 228, superiori al 42 per cento rispetto ai valori di accertamento delle entrate dei medesimi titoli I e III esclusi gli accertamenti delle predette risorse a titolo di fondo sperimentale di riequilibrio o di fondo di solidarietà;	NEGATIVO Rilevato 16,23%
3) Ammontare dei residui attivi provenienti dalla gestione dei residui attivi e di cui al titolo I e al titolo III superiore al 65 per cento, ad esclusione eventuali residui da risorse a titolo di fondo sperimentale di riequilibrio di cui all'articolo 2 del decreto legislativo n. 23 o di fondo di solidarietà di cui all'articolo 1 comma 380 della legge 24 dicembre 2013 n. 228, rapportata agli accertamenti della gestione di competenza delle entrate dei medesimi titoli I e III ad esclusione degli accertamenti delle predette risorse a titolo di fondo sperimentale di riequilibrio o di fondo di solidarietà;	NEGATIVO rilevato 11,08 %
4) Volume dei residui passivi complessivi provenienti dal titolo I superiore al 40 per cento degli impegni della medesima spesa corrente;	NEGATIVO Rilevato 30,84%
5) Esistenza di procedimenti di esecuzione forzata superiore allo 0,5 per cento delle spese correnti anche se non hanno prodotto vincoli a seguito delle disposizioni di cui all'articolo 159 del tuoei;	NEGATIVO
6) volume complessivo delle spese di personale a vario titolo rapportato al volume complessivo delle entrate correnti desumibili dai titoli I, II e III superiore al 40 per cento per i comuni inferiori a 5.000 abitanti, superiore al 39 per cento per i comuni da 5.000 a 29.999 abitanti e superiore al 38 per cento per i comuni oltre i 29.999 abitanti; tale valore è calcolato al netto dei contributi regionali nonché di altri enti pubblici finalizzati a finanziare spese di personale per cui il valore di tali contributi va detratto sia al numeratore che al denominatore del parametro;	NEGATIVO
7) Consistenza dei debiti di finanziamento non assistiti da contribuzioni superiore al 150 per cento rispetto alle entrate correnti per gli enti che presentano un risultato contabile di gestione positivo e superiore al 120 per cento per gli enti che presentano un risultato contabile di gestione negativo, fermo restando il rispetto del limite di indebitamento di cui all'articolo 204 del tuoei con le modifiche di cui di cui all'art. 8, comma 1 della legge 12 novembre 2011, n. 183, a decorrere dall'1 gennaio 2012;	NEGATIVO



# COMUNE DI OME


Provincia di Brescia  
Ufficio Ragioneria

8) Consistenza dei debiti fuori bilancio riconosciuti nel corso dell'esercizio superiore all'1 per cento rispetto ai valori di accertamento delle entrate correnti, fermo restando che l'indice si considera negativo ove tale soglia venga superata in tutti gli ultimi tre esercizi finanziari;	NEGATIVO
9) Eventuale esistenza al 31 dicembre di anticipazioni di tesoreria non rimborsate superiori al 5 per cento rispetto alle entrate correnti;	NEGATIVO
10) Ripiano squilibri in sede di provvedimento di salvaguardia di cui all'art. 193 del tuofel con misure di alienazione di beni patrimoniali e/o avanzo di amministrazione superiore al 5% dei valori della spesa corrente, fermo restando quanto previsto dall'articolo 1, commi 443 e 444 della legge 24 dicembre 2012 n. 228 a decorrere dall'1 gennaio 2013; ove sussistano i presupposti di legge per finanziare il riequilibrio in più esercizi finanziari, viene considerato al numeratore del parametro l'intero importo finanziato con misure di alienazione di beni patrimoniali, oltre che di avanzo di amministrazione, anche se destinato a finanziare lo squilibrio nei successivi esercizi finanziari.	NEGATIVO

Ome, 10 marzo 2014

Il Responsabile dell'Area Finanziaria  
(Ongaro Donatella)





# COMUNE DI OME


Provincia di Brescia  
Ufficio Ragioneria

Parametro n. 2: incidenza residui Titolo I e III entrate da competenza rispetto ad accertamenti entrate Titolo I e Titolo III

	Accertamenti competenza	Residui da compet
Titolo I	1.665.147,00	292.903,95
Titolo III	539.132,57	57.180,01
Dedotto		
Fondo solid. Comunale	-808.011,58	-41.935,81
Imu trattenuta da Stato	-97.318,96	-97.318,96
<b>Totale</b>	<b>1.298.949,03</b>	<b>210.829,19</b>
Calcolo incidenza %		
$\frac{210.829,19}{1.298.949,03}$	<b>16,23%</b>	

Parametro 3: residui attivi titolo I e III provenienti dalla gestione dei residui

	Accertamenti competenza	Residui da residui
Titolo I	1.665.147,00	127.560,99
Titolo III	539.132,57	16.326,94
Dedotto		
Fondo solid. Comunale	-808.011,58	0,00
Imu trattenuta da Stato	-97.318,96	0,00
<b>Totale</b>	<b>1.298.949,03</b>	<b>143.887,93</b>
Calcolo incidenza %		
$\frac{143.887,93}{1.298.949,03}$	<b>11,08%</b>	



# COMUNE DI OME

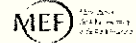
Provincia di Brescia  
Ufficio Ragioneria

Parametro 4: volume residui passivi complessivi provenienti  
da titolo I

	Impegni competenza	Residui
Titolo I	2.048.315,00	359.156,00 272.604,00 631.760,00
Calcolo incidenza % da competenza		
$\frac{359.156,00}{2.048.315,00}$	<b>17,53%</b>	
da residui		
$\frac{272.604,00}{2.048.315,00}$	<b>13,31%</b>	
complessivi		
$\frac{631.760,00}{2.048.315,00}$	<b>30,84%</b>	

Allegata alla Circolare n. 29 del 5/8/16  
 COMUNE DI OME  
 IL SINDACO  
 IL SEGRETARIO COMUNALE  
 Giuseppe Vitali

Monitoraggio del Patto di Stabilità Interno



Homepage

Sei in: [Gestione Modello / Acquisizione/Variazione](#)

Utente: DONATELLA ONGARO Ruolo: Utente

Disconnetti

[Modello](#)

Finale

**AII. OB/14/C - Calcolo dell'obiettivo di competenza mista**

**PATTO DI STABILITA' INTERNO 2014-2016**

**DETERMINAZIONE DELL'OBIETTIVO**

(legge 12 novembre 2011, n. 183, legge 24 dicembre 2012, n.228 e legge 27 dicembre 2013, n. 147)

COMUNI con popolazione superiore a 1.000 abitanti

Comune di OME

(migliaia di euro)

Modalità di calcolo Obiettivo 2014-2016

	Anno 2009	Anno 2010	Anno 2011
<b>SPESE CORRENTI (Impegni)</b>	2.188	2.061	2.025
	(a)	(b)	(c)
			<b>Media</b>
<b>MEDIA delle spese correnti (2009-2011) (1)</b>			2.091
			(d)=Media (a;b;c)
	<b>Anno 2014</b>	<b>Anno 2015</b>	<b>Anno 2016</b>
<b>PERCENTUALI da applicare alla media delle spese correnti</b>	15,07	15,07	15,62
(comma 6 dell'art. 31 della legge n. 183/2011) (2)	%	%	%
	(e)	(f)	(g)
	<b>Anno 2014</b>	<b>Anno 2015</b>	<b>Anno 2016</b>
<b>SALDO OBIETTIVO determinato come percentuale data della spesa media (2)</b>	315	315	327
(comma 6 dell'art. 31 della legge n. 183/2011)	(h)=(d)*(e)	(i)=(d)*(f)	(j)=(d)*(g)
	<b>Anno 2014</b>	<b>Anno 2015</b>	<b>Anno 2016</b>
<b>RIDUZIONE DEI TRASFERIMENTI ERARIALI di cui al comma 2 dell'art. 14 del decreto legge n. 78/2010</b>	0	0	0
(comma 4 dell'art. 31 della legge n. 183/2011)	(k)	(l)	(m)
	<b>Anno 2014</b>	<b>Anno 2015</b>	<b>Anno 2016</b>
<b>SALDO OBIETTIVO AL NETTO DEI TRASFERIMENTI</b>	315	315	327
(comma 4 dell'art.31 della legge n. 183/2011)	(n)=(h)-(k)	(o)=(i)-(l)	(p)=(j)-(m)

Release: 1.0.14042-1243

		<b>Anno 2014</b>		
<del>1/1/11</del>	<b>SALDO OBIETTIVO RIDETERMINATO - ENTI IN SPERIMENTAZIONE (3)</b> (commi 4-ter e 4-quater dell'art. 31 della legge n. 183/2011)	0		
		(q)		
		<b>Anno 2014</b>		
AVIAI ID AIDUUAJGJ "AIDUUAJGJ"	<b>SALDO OBIETTIVO RIDETERMINATO - CLAUSOLA DI SALVAGUARDIA</b> (DM n. 11390 del 10/02/2014 attuativo del comma 2-quinquies dell'articolo 31 della legge 183/2011) (4)	325		
		(r)		
	<b>SALDO OBIETTIVO TRIENNIO</b>	325	315	327
		(s)=(r)	(t)=(o)	(u)=(p)
		<b>Anno 2014</b>		
AVIAI ID AIDUUAJGJ "AIDUUAJGJ"	<b>PATTO REGIONALE "Verticale" (5)</b> Variazione obiettivo ai sensi del comma 138 dell'art. 1 della legge n. 220/2010 (comma 17 dell'art. 32 della legge n. 183/2011)	0		
		(v)		
		<b>Anno 2014</b>		
AVIAI ID AIDUUAJGJ "AIDUUAJGJ"	<b>PATTO REGIONALE "Verticale incentivato" (5)</b> Variazione obiettivo ai sensi dei commi 122 e segg. dell'art. 1 della legge n. 228/2012	-214		
		(w)		
		<b>Anno 2014 Anno 2015 Anno 2016</b>		
AVIAI ID AIDUUAJGJ "AIDUUAJGJ"	<b>PATTO REGIONALE "Orizzontale" (6)</b> Variazione obiettivo ai sensi del comma 141, art. 1, legge n. 220/2010 (comma 17 dell'art. 32 della legge n. 183/2011)	0	0	0
		(x)	(y)	(z)
		<b>Anno 2014 Anno 2015 Anno 2016</b>		
AVIAI ID AIDUUAJGJ "AIDUUAJGJ"	<b>PATTO NAZIONALE "Orizzontale"(7)</b> Variazione obiettivo ai sensi dei commi 1-7 dell'art. 4-ter del decreto legge n. 16/2012	0	0	0
		(aa)	(ab)	(ac)
		<b>Anno 2014</b>		
AVIAI ID AIDUUAJGJ "AIDUUAJGJ"	<b>PATTO NAZIONALE "Verticale"(8)</b> Variazione obiettivo ai sensi del comma 542 dell'art. 1 della legge n. 147/2013 (legge di stabilità 2014)	-10		
		(ad)		
		<b>Anno 2014 Anno 2015 Anno 2016</b>		
AVIAI ID AIDUUAJGJ "AIDUUAJGJ"	<b>SALDO OBIETTIVO RIDETERMINATO - PATTI TERRITORIALI</b>	101	315	327
		(ae)=(s)+(v)+ (w)+(x)+(aa)+ (ad)	(af)=(t)+(y)+ (ab)	(ag)=(u)+(z)+ (ac)

LASE 2	<b>IMPORTO DELLA RIDUZIONE DELL'OBIETTIVO</b> (comma 122 dell'art. 1 della legge n. 220/2010)	Anno 2014	0		
			(ah)		
			Anno 2014	0	
	<b>VARIAZIONE DELL'OBIETTIVO PER GESTIONI ASSOCIATE SOVRACOMUNALI (9)</b> (comma 6-bis dell'articolo 31 della legge n. 183/2011)		(ai)		
		Anno 2014	101	Anno 2015	Anno 2016
	<b>SALDO OBIETTIVO FINALE</b>		(aj)=(ae)-(ah)+ (ai)	315 (ak)=(af)	327 (al)=(ag)

**Note**

- (1) Calcolo della media della spesa corrente registrata negli anni 2009-2011, così come desunta dai certificati di conto consuntivo (comma 2 dell'articolo 31 della legge n. 183/2011).
- (2) Per l'anno 2014 gli obiettivi sono calcolati applicando le percentuali determinate con il decreto di cui al primo periodo del comma 6 (enti non sperimentatori). Per gli anni 2015-2016, in via prudenziale, gli obiettivi del patto sono calcolati applicando i coefficienti massimi stabiliti dal comma 6 dell'articolo 31 della legge n. 183/2011 (enti non virtuosi).
- (3) Con DM n. 13397 del 14/02/2014 il saldo obiettivo per l'anno 2014 dei comuni in sperimentazione di cui all'articolo 36 del decreto legislativo 23 giugno 2011, n.118, è stato ridotto del 52,80%
- (4) Ai sensi del comma 2-quinquies dell'articolo 31 della legge 183 del 2011, come inserito dal comma 533 dell'articolo 1 della legge n. 147 del 2013, per l'anno 2014 l'obiettivo di saldo finanziario dei comuni derivante dall'applicazione delle percentuali di cui ai commi 2 e 6 è rideterminato, fermo restando l'obiettivo complessivo di comparto, con decreto del Ministero dell'economia e delle finanze, da emanare d'intesa con la Conferenza Stato-città ed autonomie locali entro il 31 gennaio 2014 in modo da garantire che per nessun comune si realizzi un peggioramento superiore al 15 per cento rispetto all'obiettivo di saldo finanziario 2014 calcolato sulla spesa corrente media 2007-2009 con le modalità previste dalla normativa previgente.
- (5) Compensazione degli obiettivi fra regione e propri enti locali (valorizzato con segno negativo).
- (6) Compensazione degli obiettivi fra enti locali del territorio regionale (valorizzato con segno "+" se quota ceduta e segno "-" se quota acquisita).
- (7) Compensazione degli obiettivi fra comuni del territorio nazionale (valorizzato con segno "+" se quota ceduta e segno "-" se quota acquisita).
- (8) Riduzione dell'obiettivo per i comuni con popolazione inferiore a 5.000 abitanti (valorizzato con segno negativo).
- (9) Come inserito dall' articolo 1, comma 534, lett. d), della legge n. 147/2013 (valorizzato con segno "+" se ente associato NON capofila e segno "-" se ente capofila).



## Comune di OME

Allegato al Patto di Stabilità 2014-2016 - SALDO FINANZIARIO MISTO

## CONTROLLO ANDAMENTO PATTO

( legge 12 novembre 2011, n. 183, legge 24 dicembre 2012, n. 228 e legge 27 dicembre 2013, n. 147)

(migliaia di euro)

		Anno 2014	Anno 2015	Anno 2016
<b>ENTRATE FINALI</b>				
TOTALE TITOLO I	(+)E1	1.624	1.648	1.664
TOTALE TITOLO II	(+)E2	90	65	60
TOTALE TITOLO III	(+)E3	590	570	574
TOTALE TITOLO IV	(+)E4	290	610	1.280
Entrate correnti provenienti dallo Stato destinate all'attuazione delle ordinanze emanate a seguito di dichiarazione dello stato di emergenza (art. 31, comma 7, legge n. 183/2011)	(-)E5			
Entrate in conto capitale provenienti dallo Stato destinate all'attuazione delle ordinanze emanate a seguito di dichiar. dello stato di emergenza (art. 31, comma 7, legge n. 183/2011)	(-)E6		0	
Entrate correnti provenienti dallo Stato a seguito di dichiarazione di grande evento (art. 31, comma 9, legge n. 183/2011)	(-)E7			0
Entrate in conto capitale provenienti dallo Stato a seguito di dichiarazione di grande evento (art. 31, comma 9, legge n. 183/2011)	(-)E8			
Entrate correnti provenienti direttamente o indirettamente dall'Unione Europea (art. 31, comma 10, legge n. 183/2011)	(-)E9			
Entrate in conto capitale provenienti direttamente o indirettamente dall'Unione Europea (art. 31, comma 10, legge n. 183/2011)	(-)E10			
Entrate correnti trasferite dall'ISTAT strettamente connesse e finalizzate alle operazioni di censimento (art. 31, comma 12, legge n. 183/2011)	(-)E11			
Entrate correnti provenienti dalle contabilità speciali delle Regioni per la ricostruzione delle aree colpite dal sisma del 20 e 29 maggio 2012 (art. 2, comma 6, d.l. n. 74/2012)	(-)E12			
Entrate in c. cap. provenienti dalle contabilità speciali delle Regioni per la ricostruzione delle aree colpite dal sisma del 20 e 29 maggio 2012 (art. 2, comma 6, d.l. n. 74/2012)	(-)E13			
Entrate correnti relative al gettito IMU sugli immobili di proprietà comunale (art. 10-quater, comma 3, del d.l. n. 35/2013)	(-)E14	12		
Entrate in c. cap. statali o regionali erogate per l'attuazione degli interventi di riqualificazione del territorio per l'esecuzione del progetto approvato dal CiPE con delibera n. 57/2011 (art. 7-quater, d.l. n. 43/2013)	(-)E15		0	
Entrate relative all'attuazione degli interventi necessari al raggiungimento delle finalità portuali e ambientali previste dal PRP della regione Toscana, (art. 1, comma 7, d.l. 43/2013)	(-)E16			
Altre entrate da detrarre	(-)E17			
<b>ENTRATE FINALI NETTE</b>				
(E1+E2+E3+E4-E5-E6-E7-E8-E9-E10-E11-E12-E13-E14-E15-E16-E17)	EF N	2.582	2.893	3.578
<b>SPESE FINALI</b>				
TITOLO I	(+)S1	2.153	2.143	2.150
TITOLO II	(+)S2	325	420	1.080
Spese correnti sostenute per l'attuazione delle ordinanze emanate dal Presidente del Cons. dei ministri a seguito di dichiarazione dello stato di emergenza (art. 31, comma 7, legge n. 183/2011)	(-)S3			
Spese in conto capitale sostenute per l'attuazione delle ordinanze				





emanate dal Pres. del Cons. dei ministri a seguito di dichiarazione dello stato di emergenza (art. 31, comma 7, legge n. 183/2011)	(-)S4	0	0	
Spese correnti sostenute a seguito di dichiarazione di grande evento (art. 31, comma 9, legge n. 183/2011)	(-)S5			0
Spese in conto capitale sostenute a seguito di dichiarazione di grande evento (art. 31, comma 9, legge n. 183/2011)	(-)S6			
Spese correnti relative all'utilizzo di entrate correnti provenienti direttamente o indirettamente dall'Unione Europea (art. 31, comma 10, legge n. 183/2011)	(-)S7			
Spese in conto capitale relative all'utilizzo di entrate in conto capitale provenienti direttamente o indirettamente dall'Unione Europea (art. 31, comma 10, legge n. 183/2011)	(-)S8			
Spese correnti relative alle entrate correnti trasferite dall'ISTAT strettamente connesse e finalizzate alle operazioni di censimento (art. 31, comma 12, legge n. 183/2011)	(-)S9			
Spese per investimenti infrastrutturali degli enti locali nei limiti definiti con decreto del Ministero delle Infrastrutture e dei trasporti (art. 31, comma 16, legge n. 183/2011)	(-)S10			
Spese correnti a valere sulle risorse del Fondo per la ricostruz. delle aree colpite dal sisma del 20 e 29 maggio 2012 (art. 2, comma 6, d.l. n. 74 del 2012)	(-)S11		0	
Spese in conto capitale a valere sulle risorse del Fondo per la ricostruzione delle aree colpite dal sisma del 20 e 29 maggio 2012 (art. 2, comma 6, d.l. n. 74 del 2012)	(-)S12			0
Spese correnti sostenute con risorse prov. da erogazioni liberali e donazioni finalizzate a fronteggiare gli eccezionali eventi sismici del maggio 2012 (art. 7, comma 1.ter, d.l. 74/2012)	(-)S13			
Spese in c. cap. sostenute con risorse prov. da erogaz. liberali e donazioni finalizzate a fronteggiare gli eccezionali eventi sismici del maggio 2012 (art. 7, comma 1.ter, d.l. 74/2012)	(-)S14			
Pagamenti relativi all'attuazione degli interventi di riqualificazione del territorio per l'esecuzione del progetto approvato dal CIPE con delibera n. 57/2011 (art. 7-quater, d.l. n. 43/2013)	(-)S15			
Pagamenti relativi all'attuazione degli interventi necessari al raggiungimento delle finalità portuali e ambientali previste dal PRP della regione Toscana, finanziate con le risorse della reg. Toscana o del comune di Piombino (art. 1, comma 7, dl 43/2013)	(-)S16	0		
Pagamenti dei debiti in conto capitale per 500 milioni di euro (art. 1, commi 546-549, legge stabilità 2014)	(-)S17			
Pagamenti in conto capitale per 1.000 milioni di euro (art. 1, comma 535, legge stabilità 2014)	(-)S18	57		
Spese sostenute dal Comune di Campione di Italia (art. 1, comma 537, legge stabilità 2014)	(-)S19			
Altre spese da detrarre	(-)S20			
<b>SPESA FINALI NETTE</b> (S1+S2-S3-S4-S5-S6-S7-S8-S9-S10-S11-S12-S13-S14-S15-S16-S17-S18-S19-S20)	SF N	2.421	2.563	3.230
<b>Saldo Finanziario (EF N - SF N)</b>	SFIN	161	330	348
<b>Obiettivi Saldo Finanziario</b>	T1	101	315	327
<b>Differenze (SFIN - T1)</b>	T2	60	15	21
<b>Rispetto del Patto di Stabilità</b>		RISPETTATO	RISPETTATO	RISPETTATO

Data

16.07.2014



Firma Responsabile Servizio Finanziario